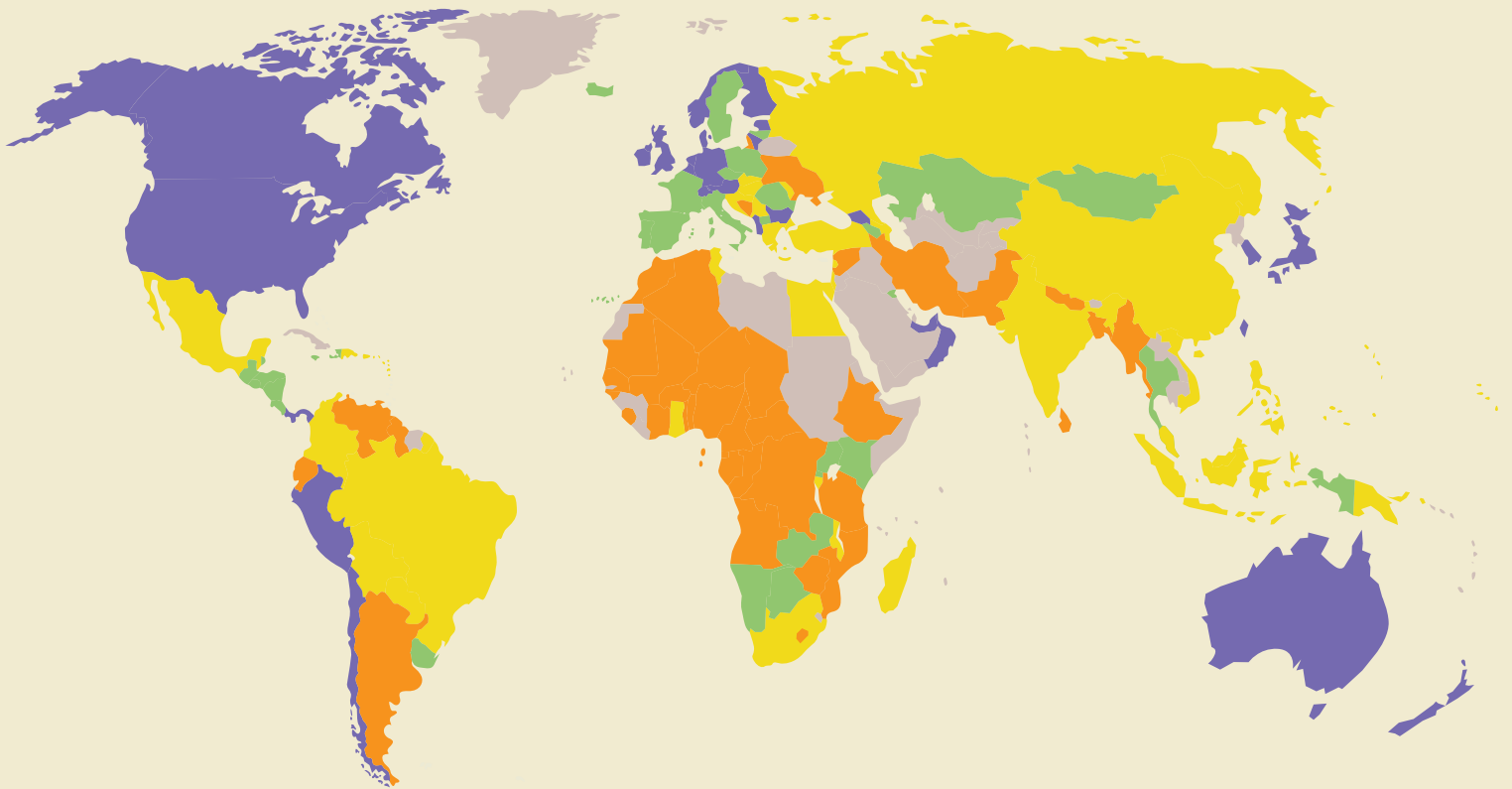


Libertad Económica en el Mundo

Informe Anual 2011



Cuartiles del Índice de Libertad Económica en el Mundo



Libertad Económica en el Mundo

Informe Anual 2011

James Gwartney

Florida State University

Robert Lawson

Auburn University

Joshua Hall

Beloit College

y

Jean-Pierre Chauffour

Banco Mundial

Michael D. Stroup

Stephen F. Austin State University

2011

Copyright ©2011 The Fraser Institute. Reservados todos los derechos. Ninguna parte de este libro puede reproducirse en modo alguno sin autorización escrita, salvo para la inclusión de citas breves en artículos y revistas.

Los autores han trabajado de forma independiente y sus opiniones son, por tanto, exclusivamente suyas y no reflejan necesariamente las de los patrocinadores, administradores y empleados del Fraser Institute. Esta publicación no implica en modo alguno que el Fraser Institute y sus administradores y empleados respalden o se opongan a la aprobación de cualquier ley ni a un determinado partido político o candidato.

Publicado en colaboración con Economic Freedom Network

Edición, diseño y composición: Lindsey Thomas Martin

Diseño de cubierta: Bill Ray

Diseño y maquetación de la edición en castellano: Marta Camós Negra

Ilustración cubierta e infografía de la edición en castellano: Nerea de Bilbao

Traducción de la edición en castellano: Ricardo López Casanueva

Impreso y encuadernado en Madrid.

La traducción, edición e impresión en castellano de esta publicación ha sido autorizada por el Fraser Institute.

ISSN: 1889-5417

Depósito Legal: GI-584-2012

Imprime: GestXXI

Datos para los investigadores

La totalidad de los datos, incluidos los expuestos en este informe y los omitidos por la limitación de espacio, pueden descargarse libremente en <<http://www.freetheworld.com>>. Este archivo contiene los datos más actualizados y precisos del índice de *Libertad Económica en el Mundo*. Las denominaciones de algunas variables y algunas fuentes de los datos han cambiado desde la primera publicación de 1996; los usuarios pueden encontrar la información relativa a las fuentes y las descripciones de estos años en las ediciones anteriores de los informes anuales de *Libertad Económica en el Mundo*. Todas las ediciones del informe están disponibles en PDF y pueden descargarse gratuitamente en <http://www.freetheworld.com/datasets_efw.html>. No obstante, se recomienda encarecidamente utilizar los datos de este último archivo más reciente para aprovechar sus actualizaciones y correcciones, incluso con respecto a los datos de los primeros años. Para realizar estudios longitudinales o a largo plazo se recomienda utilizar el índice encadenado, pues es el más homogéneo en el tiempo. Si tiene algún problema para descargar los datos, póngase en contacto con Jean-François Minardi por correo electrónico en <freetheworld@fraserinstitute.org> o por teléfono en el número +1.514.281.9550, ext. 306. Para las cuestiones técnicas relativas a los propios datos, póngase en contacto con Robert Lawson por correo electrónico en <rlawson@smu.edu>. Se ruega citar como referencia de los datos:

Autores: James Gwartney, Robert Lawson y Joshua Hall

Título: 2011 Economic Freedom Dataset, publicado en *Economic Freedom of the World: 2011 Annual Report*

Editor: Fraser Institute

Año: 2011

URL: <http://www.freetheworld.com/datasets_efw.html>

Cita de la publicación

Autores: James Gwartney, Robert Lawson y Joshua Hall

Título: *Libertad Económica en el Mundo: Informe Anual 2011*

Editor: Fraser Institute

Fecha de publicación: 2011

Puede obtenerse una copia digital en <www.fraserinstitute.org> o <www.freetheworld.com>

Datos de catalogación

Gwartney, James D.

Economic freedom of the world ... annual report / James D. Gwartney.

Anual.

Descripción basada en: 1997

Edición de 2011 por James Gwartney, Robert Lawson y Joshua Hall,

con Jean-Pierre Chauffour y Michael D. Stroup.

Publicado también en línea.

ISSN 1482-471X; ISBN 978-0-88975-252-8 (edición de 2011).

1. Historia económica--1990--Publicaciones periódicas. 2. Indicadores económicos--Publicaciones periódicas.

I. Fraser Institute (Vancouver, B.C.) II. Título

Índice

Resumen / 7

Capítulo 1 Libertad Económica en el Mundo, 2009 / 11

Capítulo 2 Tablas de datos por países / 35

Capítulo 3 ¿Qué es lo importante para el desarrollo, la libertad o los derechos sociales? / 177

Jean-Pierre Chauffour

Capítulo 4 ¿Promueve la libertad económica el bienestar de la mujer? / 189

Michael D. Stroup

Apéndice Notas explicativas y fuentes de los datos / 201

Autores / 212

Colaboradores / 213

Agradecimientos / 214

Miembros de la Red de Libertad Económica / 215

Resumen

Libertad Económica en el Mundo

El índice de *Libertad Económica en el Mundo* mide el grado de apoyo a la libertad económica en las políticas y las instituciones de cada país. Las piedras angulares de la libertad económica son la elección personal, el intercambio voluntario, la libre competencia y la garantía de la propiedad privada. Se utilizan 42 parámetros para elaborar un índice global que mide el grado de libertad económica en cinco grandes áreas:

- 1** Tamaño del Estado: gasto, impuestos y empresas;
- 2** Estructura jurídica y garantía de los derechos de propiedad;
- 3** Acceso a una moneda sana;
- 4** Libertad de comercio internacional;
- 5** Regulación crediticia, laboral y comercial.

Nuevo revés para la libertad económica

- El índice global encadenado (cuadro 1.4) permite comparar la evolución temporal de los resultados. La libertad económica media aumentó de 5,53 (sobre 10) en 1980 a 6,74 en 2007, pero cayó hasta 6,67 en 2008 y 6,64 en 2009, último año para el que se dispone de datos (véase el análisis en el capítulo 1).
- En el índice principal de este año, Hong Kong conserva nuevamente la puntuación más alta de libertad económica, con 9,01 sobre 10. El resto de los diez países mejor clasificados son: Singapur (8,68), Nueva Zelanda (8,20), Suiza (8,03), Australia (7,98), Canadá (7,81), Chile (7,77), Reino Unido (7,71), Mauricio (7,67) y Estados Unidos (7,60).
- Las posiciones de otras grandes economías son: Alemania, 21 (7,45); Japón, 22 (7,44); Francia, 42 (7,16); Italia, 70 (6,81); México, 75 (6,74); Rusia, 81 (6,55); China, 92 (6,43); India, 94 (6,40) y Brasil, 102 (6,19).
- Los últimos diez países son: Zimbabue (4,08); Myanmar (4,16); Venezuela (4,28); Angola (4,76); República Democrática del Congo (4,84); República Centroafricana (4,88); Guinea-Bissau (5,03); República del Congo (5,04); Burundi (5,12) y Chad (5,32).

La mayor economía mundial, Estados Unidos, ha sufrido una de las mayores caídas en libertad económica en los últimos 10 años que le ha llevado a la décima posición, debido en gran parte al aumento del gasto y el endeudamiento públicos y a las menores puntuaciones en los elementos de la estructura jurídica y los derechos de propiedad. A más largo plazo, las puntuaciones globales encadenadas de Venezuela, Zimbabue, Estados Unidos y Malasia cayeron al menos ocho décimas de punto entre 1990 y 2009, con el consiguiente descenso en sus posiciones.

Las puntuaciones del índice global encadenado de Uganda, Zambia, Nicaragua, Albania y Perú han mejorado tres o cuatro puntos desde 1990. Las de otros ocho países (Bulgaria, Polonia, El Salvador, Rumania, Ghana, Nigeria, Hungría y Guinea-Bissau) han aumentado entre dos y tres puntos en este mismo período.

Los países económicamente libres obtienen mejores resultados en los indicadores de bienestar

- Los países clasificados en el cuarto superior de libertad económica tenían en 2009 un PIB per cápita medio de US \$31.501, frente a los US \$4.545 de los situados en el último cuarto, en dólares internacionales constantes de 2005 (cuadro 1.9).
- El cuarto superior registra un crecimiento medio del PIB per cápita del 3,07% entre 1990 y 2009, frente al 1,18% del último cuarto, en dólares internacionales constantes de 2005 (cuadro 1.10).
- La renta media del 10% más pobre de la población de los países del primer cuarto es de US \$8.735, frente a los US \$1.061 del último cuarto, en dólares internacionales constantes de 2005 (cuadro 1.12). Debe destacarse que esta renta media del 10% más pobre del primer cuarto casi duplica la renta per cápita total del último cuarto (US \$4.545, cuadro 1.9); es decir, las personas más pobres de los países económicamente más libres son casi el doble de ricas que la media de los países menos libres.

- La esperanza de vida del cuarto más alto es de 79,4 años, frente a los 60,7 del último cuarto (cuadro 1.13).
- La tasa de pobreza de \$1,25 diarios es del 2,7% en el cuarto superior, frente al 41,5% del cuarto inferior (cuadro 1.17).

Capítulo 1: Libertad Económica en el Mundo

Los autores principales del informe, James Gwartney (Florida State University), Robert Lawson (Southern Methodist University) y Joshua Hall (Beloit College), exponen una perspectiva general del informe y analizan la importancia de la libertad económica.

Capítulo 2: Tablas de datos por países

Se ofrecen datos históricos detallados de cada uno de los 141 países y territorios incluidos en el índice. En muchos países, estos datos abarcan los años 1980, 1985, 1990, 1995, 2000, 2005, 2008 y 2009.

Capítulo 3: ¿Qué es lo importante para el desarrollo, la libertad o los derechos sociales?

Jean-Pierre Chauffour, Economista Jefe del Banco Mundial para la Región de Oriente Medio y el Norte de África, analiza las políticas que promueven la “libertad” en contraposición a los “derechos sociales” en relación con el desarrollo económico. Chauffour señala que las oportunidades individuales de aprender, poseer bienes, trabajar, ahorrar, invertir, comerciar, protegerse, etc. pueden variar enormemente en los distintos países y a lo largo del tiempo dependiendo del equilibrio entre la libre elección y las decisiones más coercitivas. Sus observaciones empíricas indican que las libertades fundamentales son los factores primordiales para explicar el crecimiento económico a largo plazo. Para un determinado conjunto de circunstancias exógenas, los países que favorecen la libre elección (la libertad económica y las libertades civiles y políticas) sobre los derechos sociales tienen más probabilidad de conseguir un crecimiento económico sostenible y alcanzar muchas de las características distintivas del éxito definidas por la Comisión sobre el Crecimiento y el Desarrollo (Banco Mundial, 2008). Por el contrario, la búsqueda de derechos sociales mediante una mayor coerción del Estado tiende a ser contraproducente a largo plazo.

Estas conclusiones pueden proporcionar importantes lecciones de política para todos los países. Para los desarrollados, indican que dar prioridad a la libertad económica sobre los derechos sociales puede ser una forma eficaz de reformar el Estado de bienestar para hacerlo más equitativo y sostenible a largo plazo. Para los países de renta media (como los de la Primavera Árabe y los de Asia y América Latina), indican que la búsqueda de los derechos civiles y políticos y la libertad económica pueden crear las condiciones de un nuevo contrato social. Para los de renta baja, estas conclusiones ofrecen la oportunidad de reflexionar sobre los logros de los Objetivos de Desarrollo del Milenio (ODM) y sobre el papel que pueden desempeñar la libertad económica y otras libertades fundamentales en una agenda para el desarrollo tras los ODM de 2015.

Capítulo 4: ¿Promueve la libertad económica el bienestar de la mujer?

Michael D. Stroup, de la Stephen F. Austin State University, analiza la influencia de la libertad económica sobre el bienestar de la mujer basándose en un reciente informe del Programa de las Naciones Unidas para el Desarrollo (PNUD). Stroup observa que un incremento de un punto en el índice medio de *Libertad Económica en el Mundo*, una vez tenidos en cuenta otros factores relevantes, resulta estar asociado con:

- una reducción del 0,03 en el Índice de Desigualdad de Género (IDG) del PNUD, sobre una media de la muestra de 0,53;
- una reducción de la tasa de mortalidad materna de 131 mujeres por cada 100.000 nacimientos, sobre una media de la muestra de 300;
- una reducción de más de 6 de cada 1.000 nacimientos entre las mujeres de 15 a 19 años de edad, sobre una media de la muestra de 53;
- un incremento de casi cinco puntos porcentuales en la proporción de mujeres con educación secundaria, sobre una media de la muestra del 52%;
- un aumento de dos puntos porcentuales en el número de mujeres con escaño en el parlamento del poder legislativo del gobierno nacional, sobre una media de la muestra del 18%.

Datos para los investigadores

La totalidad de los datos, incluidos los expuestos en este informe y los omitidos por la limitación de espacio, pueden descargarse libremente en <<http://www.freetheworld.com>>. Este archivo contiene los datos más actualizados y precisos del índice de *Libertad Económica en el Mundo*. Las denominaciones de algunas variables y algunas fuentes de los datos han cambiado desde la primera publicación de 1996; los usuarios pueden encontrar la información relativa a las fuentes y las descripciones de estos años en las ediciones anteriores de los informes anuales de *Libertad Económica en el Mundo*. Todas las ediciones del informe están disponibles en PDF y pueden descargarse gratuitamente en <http://www.freetheworld.com/datasets_efw.html>. No obstante, se recomienda encarecidamente utilizar los datos de este último archivo más reciente para aprovechar sus actualizaciones y correcciones, incluso con respecto a los datos de los primeros años. Para realizar estudios longitudinales o a largo plazo se recomienda utilizar el índice encadenado, pues es el más homogéneo en el tiempo. Si tiene algún problema para descargar los datos, póngase en contacto con Jean-François Minardi por correo electrónico en <freetheworld@fraserinstitute.org> o por teléfono en el número +1.514.281.9550, ext. 306. Para las cuestiones técnicas relativas a los propios datos, póngase en contacto con Robert Lawson por correo electrónico en <rlawson@smu.edu>. Se ruega citar como referencia de los datos:

Autores: James Gwartney, Robert Lawson y Joshua Hall

Título: 2011 Economic Freedom Dataset, publicado en *Economic Freedom of the World: 2011 Annual Report*

Editor: Fraser Institute

Año: 2011

URL: <http://www.freetheworld.com/datasets_efw.html>

Capítulo 1: Libertad Económica en el Mundo, 2009

El informe de este año sobre la *Libertad Económica en el Mundo* refleja un cuarto de siglo de investigación y desarrollo sobre la medición de la libertad económica. Numerosos estudiosos, como los premios Nobel Milton Friedman, Douglass North y Gary Becker, han participado en este proyecto. El índice de libertad económica incluye actualmente 141 países y ofrece datos fiables que pueden retrotraerse hasta 1980 sobre aproximadamente 100 de ellos.

El concepto de libertad económica

Los elementos básicos de la libertad económica son:

- la elección personal,
- el intercambio voluntario coordinado por los mercados
- la libertad de entrada y competencia en los mercados y
- la protección de las personas y sus bienes frente a las agresiones de terceros.

Estos cuatro pilares implican que existe libertad económica cuando las personas pueden elegir por sí mismas y realizar intercambios voluntarios, en tanto no perjudiquen a personas o bienes ajenos. Las personas tienen derecho a decidir cómo emplean su tiempo, su talento y sus recursos, pero no tienen ningún derecho sobre el tiempo, el talento y los recursos de los demás. Dicho de otro modo, no tienen derecho a privar a los demás de sus bienes ni a exigir que otros se los proporcionen. No cabe el uso de la violencia, el robo, el fraude ni el allanamiento, y sí la libertad de elección, comercio, cooperación y competencia según el propio juicio.

En una sociedad económicamente libre, la función principal del Estado es proteger a las personas y sus bienes frente a las agresiones de terceros. El índice de *Libertad Económica en el Mundo* (*Economic Freedom of the World, EFW*) mide el grado de conformidad de las instituciones y las políticas de cada país con esta función protectora. Para lograr una puntuación elevada en el índice, el país ha de garantizar la protección de la propiedad privada, el cumplimiento equitativo de los contratos y un marco monetario estable, además de mantener bajos impuestos, no establecer barreras al comercio nacional e internacional y basarse más en los mercados que en los procesos políticos para la asignación de los bienes y recursos.

Por qué es importante la libertad económica

Numerosos artículos académicos emplean los datos del índice para analizar las relaciones entre la libertad económica y diversos medidores del comportamiento económico y social. Estas investigaciones muestran por qué la libertad económica es de vital importancia para la sociedad. Nos limitaremos a mencionar a continuación cuatro áreas de investigación. El cuadro 1.1 ofrece una selección de artículos académicos sobre cada una de ellas.

1 Libertad económica e inversión, renta y crecimiento

La libertad económica genera más inversión, mayor renta per cápita y mayores tasas de crecimiento. Docenas de estudios

han investigado la relación entre la libertad económica, por un lado, y la inversión, el crecimiento económico y la renta per cápita, por otro, analizando normalmente factores geográficos, de ubicación, políticos y educativos, entre otros muchos, y la mayoría de estos estudios han observado que un mayor nivel de libertad económica o de ciertos elementos de la libertad económica tiene una repercusión positiva independiente sobre la inversión, el crecimiento económico y la renta per cápita.

2 Libertad económica, reducción de la pobreza y mejora del bienestar

La libertad económica reduce la pobreza y mejora las condiciones generales de vida de las sociedades. Algunos críticos afirman que la libertad económica y la asignación de recursos por el mercado dejan a menudo relegados a los pobres, pero las investigaciones realizadas a este respecto contradicen esta hipótesis. Como se expone en el cuadro 1.17, al final del presente capítulo, los países con niveles regularmente altos de libertad económica tienen menores tasas de pobreza y los que avanzan hacia una mayor libertad económica disfrutan de mejores niveles de vida en múltiples aspectos.

3 Libertad económica, cooperación, tolerancia y relaciones pacíficas

La libertad económica favorece la cooperación, la tolerancia y las relaciones pacíficas. En el intercambio voluntario, base de las economías libres, ambas partes salen ganando, lo que induce a compradores y vendedores a relacionarse con quienes les ofrecen el mejor trato, sin importar sus características raciales, religiosas, étnicas, de género o de otra clase. Los mercados recompensan a quienes prestan un servicio a los demás, aún cuando los participantes no simpatizan personalmente entre sí, de modo que cuando el intercambio se basa en el mercado, personas con características enormemente diferentes se relacionan pacíficamente. Del mismo modo, la interacción pacífica entre grupos diversos promueve la tolerancia y el entendimiento, mientras que la asignación política de los recursos promueve la división y la polarización, pues en este último modelo las personas y los grupos prosperan aprovechándose de los demás o imponiendo regulaciones que les proporcionan ventajas relativas frente al resto, lo que favorece que algunos grupos se unan para obtener ventajas respecto a los demás, provocando la polarización y el resentimiento frente a los grupos favorecidos por el proceso político. Cuando existe una mayoría racial, religiosa, étnica o tribal, este grupo emplea con frecuencia el proceso político para oprimir a la minoría, como demuestran los estudios empíricos. Los países con mayores niveles de libertad económica son menos proclives al uso interno y externo de la violencia.

4 Libertad económica, iniciativa emprendedora y honradez de la administración pública

La libertad económica promueve la actividad empresarial

empresadora, mientras que la asignación política conduce al amiguismo y la corrupción política. Cuando la función del Estado es la protección de las personas y sus bienes, el cumplimiento equitativo de los contratos y la resolución de las controversias, los emprendedores prosperan descubriendo productos de gran valor y métodos de producción de bajo coste. Las ganancias encauzan los recursos hacia proyectos productivos, es decir, aquellos que incrementan el valor de los recursos, y las pérdidas los alejan de los proyectos despilfarradores que reducen su valor. Cuando los recursos se asignan mediante decisiones políticas, aparece un sistema basado en el amiguismo, pues los políticos asignarán previsiblemente los recursos hacia los destinatarios políticamente poderosos

capaces de proporcionarles más votos, financiación para sus campañas, empleos bien remunerados para sus aliados políticos e incluso, hay que decirlo también, sobornos. En lugar de crear riqueza, los capitalistas del amiguismo forman una coalición con las autoridades políticas para drenar riqueza de los contribuyentes y otros ciudadanos.

¿Quién debe asignar los bienes y recursos, los mercados o los responsables políticos? Éste es el gran debate de nuestro tiempo, que resalta la importancia de disponer de una medición precisa y objetiva de la libertad económica. El índice de *Libertad Económica en el Mundo* ofrece una herramienta de medición que ayudará a encauzar este debate, cuyo resultado afectará sin duda a la prosperidad del mundo en los próximos años.

Cuadro 1.1: selección de artículos académicos sobre la importancia de la libertad económica

1 Libertad económica e inversión, renta y crecimiento

- Aixala, J. y G. Fabro (2009). Economic Freedom, Civil Liberties, Political Rights and Growth: A Causality Analysis. *Spanish Economic Review* 11, 3: 165-178.
- Azman-Saini, W.N.W., A.Z. Baharumshah y S.H. Law (2010). Foreign Direct Investment, Economic Freedom and Economic Growth: International Evidence. *Economic Modelling* 27, 5: 1079-1089.
- Berggren, Niclas (2003). The Benefits of Economic Freedom: A Survey. *Public Choice* 8, 2: 193-211.
- Bergh, A. y M. Karlsson (2010). Government Size and Growth: Accounting for Economic Freedom and Globalization. *Public Choice* 142, 1-2: 195-213.
- Carlsson, F., y S. Lundstrom (2002). Economic Freedom and Growth: Decomposing the Effects. *Public Choice* 112, 3-4: 335-344.
- Cole, Julio H. (2003). The Contribution of Economic Freedom to World Economic Growth. *Cato Journal* 23, 2: 189-198.
- Dawson, J.W. (1998). Institutions, Investment, and Growth: New Cross-Country and Panel Data Evidence. *Economic Inquiry* 36, 4: 603-619.
- de Haan, J., S. Lundstrom y J.-E. Sturm (2006). Market-Oriented Institutions and Policies and Economic Growth: A Critical Survey. *Journal of Economic Surveys* 20, 2: 157-191.
- de Hann, J. y J.-E. Sturm (2000). On the Relationship between Economic Freedom and Growth. *European Journal of Political Economy* 16, 2: 215-241.
- Djankov, S., T. Ganser, C. McLiesh, R. Ramalho y A. Shleifer (2010). The Effect of Corporate Taxes on Investment and Entrepreneurship. *American Economic Journal-Macroeconomics* 2, 3: 31-64.
- Fabro, G. y J. Aixala (2009). Economic Growth and Institutional Quality: Global and Income-Level Analyses. *Journal of Economic Issues* 43, 4: 997-1023.
- Faria, H.J. y H.M. Montesinos (2009). Does Economic Freedom Cause Prosperity? An IV Approach. *Public Choice* 141, 1-2: 103-127.
- Gwartney, J.D., R.G. Holcombe y R.A. Lawson (2006). Institutions and the Impact of Investment on Growth. *Kyklos* 59, 2: 255-273.
- Gwartney, J.D., R.A. Lawson y R.G. Holcombe (1999). Economic Freedom and the Environment for Economic Growth. *Journal of Institutional and Theoretical Economics—Zeitschrift für die Gesamte Staatswissenschaft* 155, 4: 643-663.
- Hall, J.C., R.S. Sobel y G.R. Crowley (2010). Institutions, Capital, and Growth. *Southern Economic Journal* 77, 2: 385-405.
- Harms, P. y H.W. Ursprung (2002). Do Civil and Political Repression Really Boost Foreign Direct Investments? *Economic Inquiry* 40, 4: 651-663.
- Heckelman, J.C. y S. Knack (2009). Aid, Economic Freedom, and Growth. *Contemporary Economic Policy* 27, 1: 46-53.
- Heckelman, J.C. y M.D. Stroup (2000). Which Economic Freedoms Contribute to Growth? *Kyklos* 53, 4: 527-544.
- Justesen, M.K. (2008). The Effect of Economic Freedom on Growth Revisited: New Evidence on Causality from a Panel of Countries 1970-1999. *European Journal of Political Economy* 24, 3: 642-660.
- Lothian, J.R. (2006). Institutions, Capital Flows and Financial Integration. *Journal of International Money and Finance* 25, 3: 358-369.

- N'Da, K., A. Robin y T. Tribunella (2009). Economic Freedom and the Impact of Technology on Productivity. *Journal of Global Information Management* 17, 3: 42-58.
- Scully, G.W. (2002). Economic Freedom, Government Policy and the Trade-Off between Equity and Economic Growth. *Public Choice* 113, 1-2: 77-96.

2 Libertad económica, reducción de la pobreza y mejora del bienestar

- Ashby, N.J. (2010). Freedom and International Migration. *Southern Economic Journal* 77, 1: 49-62.
- Bjornskov, C., A. Dreher y J.V.A. Fischer (2008). Cross-Country Determinants of Life Satisfaction: Exploring Different Determinants across Groups in Society. *Social Choice and Welfare* 30, 1: 119-173.
- Bjornskov, C., A. Dreher y J.V.A. Fischer (2010). Formal Institutions and Subjective Well-Being: Revisiting the Cross-Country Evidence. *European Journal of Political Economy* 26, 4: 419-430.
- Connors, Joseph (2011). Global Poverty: The Role of Economic Freedom, Democracy, and Foreign Aid. Tesis doctoral, Departamento de Economía, Florida State University.
- Connors, Joseph y James D. Gwartney (2010). Economic Freedom and Global Poverty. En Mark D. White, ed., *Accepting the Invisible Hand* (Palgrave Macmillan): 43-68.
- de Soysa, I. y E. Neumayer (2005). False Prophet, or Genuine Savior? Assessing the Effects of Economic Openness on Sustainable Development, 1980-99. *International Organization* 59, 3: 731-772.
- Leeson, P. (2010). Two cheers for capitalism? *Society* 47, 3: 227-233.
- Ott, J. (2010). Greater Happiness for a Greater Number: Some Non-Controversial Options for Governments. *Journal of Happiness Studies* 11, 5: 631-647.
- Ott, J.C. (2010). Good Governance and Happiness in Nations: Technical Quality Precedes Democracy and Quality Beats Size. *Journal of Happiness Studies* 11, 3: 353-368.
- Shleifer, A. (2009). The Age of Milton Friedman. *Journal of Economic Literature* 47, 1: 123-135.
- Stroup, M.D. (2007). Economic Freedom, Democracy, and the Quality of Life. *World Development* 35, 1: 52-66.
- Stroup, M.D. (2008). Separating the Influence of Capitalism and Democracy on Women's Well-Being. *Journal of Economic Behavior & Organization* 67, 3-4: 560-572.

3 Libertad económica, cooperación, tolerancia y relaciones pacíficas

- Burkhart, R.E. (2002). The Capitalist Political Economy and Human Rights: Cross-National Evidence. *Social Science Journal* 39, 2: 155-170.
- de Soysa, I. y H. Fjelde (2010). Is the Hidden Hand an Iron Fist? Capitalism and Civil Peace, 1970-2005. *Journal of Peace Research* 47, 3: 287-298.
- Eriksen, S. y I. de Soysa (2009). A Fate Worse than Debt? International Financial Institutions and Human Rights, 1981-2003. *Journal of Peace Research* 46, 4: 485-503.
- Gartzke, E. (2007). The Capitalist Peace. *American Journal of Political Science* 51, 1: 166-191.
- Strong, M. (2009). Peace through Access to Entrepreneurial Capitalism for All. *Journal of Business Ethics* 89: 529-538.
- Kurrid-Klitgaard, P., M.K. Justesen y R. Klemmensen (2006). The Political Economy of Freedom, Democracy and Transnational Terrorism. *Public Choice* 128, 1-2: 289-315.
- Steinberg, D.A. y S.M. Saideman (2008). Laissez Fear: Assessing the Impact of Government Involvement in the Economy on Ethnic Violence. *International Studies Quarterly* 52, 2: 235-259.

4 Libertad económica, iniciativa emprendedora y honradez de la administración pública

- Bjornskov, C. y N.J. Foss (2008). Economic Freedom and Entrepreneurial Activity: Some Cross-Country Evidence. *Public Choice* 134, 3-4: 307-328.
- Carden, A. y L. Verdon (2010). When Is Corruption a Substitute for Economic Freedom? *Law and Development Review* 3, 1: 41-62.
- Dreher, A., C. Kotsogiannis y S. McCorriston (2007). Corruption around the World: Evidence from a Structural Model. *Journal of Comparative Economics* 35, 3: 443-466.
- Freytag, A. y R. Thurik (2007). Entrepreneurship and Its Determinants in a Cross-Country Setting. *Journal of Evolutionary Economics* 17, 2: 117-131.

- Heckleman, J. y B. Powell (2010). Corruption and the Environment for Growth. *Comparative Economic Studies* 52, 3: 351-378.
- Swaleheen, M. y D. Stansel (2007). Economic Freedom, Corruption, and Growth. *Cato Journal* 27, 3: 343-358.
- Nystrom, K. (2008). The Institutions of Economic Freedom and Entrepreneurship: Evidence from Panel Data. *Public Choice* 136, 3-4: 269-282.
- Quinn, J.J. (2008). The Effects of Majority State Ownership of Significant Economic Sectors on Corruption: A Cross-Regional Comparison. *International Interactions* 34, 1: 84-128.

El índice de Libertad Económica en el Mundo, 2009

La elaboración del índice de *Libertad Económica en el Mundo* se basa en tres importantes principios metodológicos. En primer lugar, la preferencia sistemática por los elementos objetivos frente a los que implican opiniones o juicios de valor. Aunque la naturaleza pluridimensional de la libertad económica y la importancia de los aspectos legales y regulatorios hacen necesario en ocasiones emplear datos basados en encuestas, grupos de expertos y estudios de caso genéricos, el índice utiliza en la máxima medida de lo posible elementos objetivos. En segundo lugar, los datos utilizados en la elaboración de las puntuaciones provienen de fuentes externas, como el Fondo Monetario Internacional, el Banco Mundial y el Foro Económico Mundial, que aportan los datos de un gran número de países. No suelen utilizarse datos directamente obtenidos de fuentes del propio país, únicamente si no se dispone de datos de fuentes internacionales, y debe destacarse también que no se aplican en ningún caso juicios de valor de los autores y otros miembros de la Red de Libertad Económica para modificar los datos brutos ni las puntuaciones de ningún país. En tercer lugar, la transparencia integral. El estudio ofrece información sobre las fuentes de los datos, la metodología empleada para su conversión en las puntuaciones de cada elemento y el modo en que se utilizan estas últimas para elaborar las puntuaciones de área y globales. Los datos metodológicos completos figuran en el Apéndice: notas explicativas y fuentes de los datos (pp. xx). Todos los datos utilizados para la elaboración del índice se encuentran a libre disposición de los investigadores en <www.freetheworld.com>.

El Cuadro 1.2 muestra la composición del índice, que mide el grado de libertad económica en cinco grandes áreas: [1] tamaño del Estado: gasto, impuestos y empresas, [2] estructura jurídica y garantía de los derechos de propiedad, [3] acceso a una moneda sana, [4] libertad de comercio internacional y [5] regulación crediticia, laboral y comercial.

Estas cinco grandes áreas se desglosan en el índice de este año en 23 elementos, muchos de los cuales están integrados a su vez por varios subelementos, resultando en un total de 42 parámetros. Cada elemento o subelemento se califica en una escala del 0 al 10 en función de la distribución de los datos subyacentes. Las puntuaciones de los subelementos se promedian para determinar las de cada elemento y éstas, a su vez, para obtener las puntuaciones de cada una de las cinco áreas, cuyo promedio determina, finalmente, la puntuación global del país.

En el apartado siguiente se expone una perspectiva general de las cinco grandes áreas.

Área 1: Tamaño del Estado: gasto, impuestos y empresas

Los cuatro elementos del área 1 indican en qué medida se basan los países en el proceso político para la asignación de los recursos y los bienes y servicios. Cuando el gasto público aumenta respecto al gasto de las personas, los hogares y las empresas, se sustituye la elección individual por las decisiones gubernamentales y se reduce la libertad económica. Los dos primeros elementos miden este aspecto. El consumo público respecto al consumo total (1A) y las transferencias y subsidios en porcentaje del PIB (1B) son indicadores del tamaño del Estado. Si el consumo público representa la mayor parte del consumo total, la elección individual se sustituye por la elección política. Del mismo modo, si el Estado grava fiscalmente a una parte de las personas para realizar transferencias a otras, se reduce la libertad de las personas para conservar sus ganancias.

El tercer elemento (1C) de esta área mide el grado en que los países utilizan empresas privadas y no públicas para la producción de bienes y servicios. Las empresas públicas están sujetas a reglas distintas a las privadas, no dependen de los consumidores para la obtención de sus ingresos ni de los inversores para la obtención de capital y operan con frecuencia en mercados protegidos. Por tanto, la libertad económica se reduce en la medida en que las empresas públicas producen una parte mayor del producto total.

El cuarto elemento (1D) se basa en (1Di) el tipo impositivo marginal máximo del impuesto sobre la renta y (1Dii) los tipos impositivos marginales máximos de los impuestos sobre la renta y los salarios y el umbral de renta a partir del cual se aplican estos tipos. Estos dos subelementos se promedian para calcular el tipo impositivo marginal máximo (1D). Unos tipos marginales altos aplicados a niveles de renta relativamente bajos son también indicativos de un mayor peso del Estado y privan a las personas de los frutos de su trabajo, por lo que los países que los aplican reciben una puntuación más baja.

En conjunto, los cuatro elementos del área 1 miden el grado en que el país se basa en la elección individual y los mercados frente al presupuesto público y las decisiones políticas, de modo que los países con bajos niveles de gasto público sobre el gasto total, menor sector empresarial público y tipos impositivos marginales más reducidos obtienen las mayores puntuaciones en esta área.

Cuadro 1.2: Áreas y elementos del índice de *Libertad Económica en el Mundo*

1 Tamaño del Estado: gasto, impuestos y empresas

- A** Gasto público general de consumo en porcentaje del consumo total
- B** Transferencias y subsidios en porcentaje del PIB
- C** Empresas e inversiones públicas
- D** Tipo impositivo marginal máximo
 - i Tipo impositivo marginal máximo del impuesto sobre la renta
 - ii Tipos impositivos marginales máximos de los impuestos sobre la renta y los salarios

- ii Tasa arancelaria media
- iii Desviación estándar de las tasas arancelarias

- B** Barreras regulatorias al comercio
 - i Barreras comerciales no arancelarias (GCR)
 - ii Coste de los trámites de importación y exportación (DB)
- C** Tamaño del sector comercial respecto a lo esperado
- D** Tipos de cambio en el mercado negro
- E** Controles del mercado internacional de capital
 - i Restricciones a la propiedad y la inversión extranjeras (GCR)
 - ii Controles de capital

2 Estructura jurídica y garantía de los derechos de propiedad

- A** Independencia judicial (GCR)
- B** Imparcialidad de los tribunales (GCR)
- C** Protección de los derechos de propiedad (GCR)
- D** Interferencia militar en el Estado de derecho y el proceso político (ICRG)
- E** Integridad del sistema jurídico (ICRG)
- F** Cumplimiento legal de los contratos (DB)
- G** Restricciones regulatorias a la venta de inmuebles (DB)

3 Acceso a una moneda sana

- A** Crecimiento del dinero
- B** Desviación estándar de la inflación
- C** Inflación: último año
- D** Libertad para mantener cuentas bancarias en divisas

4 Libertad de comercio internacional

- A** Impuestos sobre el comercio internacional
 - i Ingresos por impuestos sobre el comercio (% del sector comercial)

5 Regulación crediticia, laboral y comercial

- A** Regulación del mercado de crédito
 - i Propiedad de los bancos
 - ii Competencia de los bancos extranjeros
 - iii Crédito al sector privado
 - iv Controles del tipo de interés / tipos de interés reales negativos
- B** Regulación del mercado de trabajo
 - i Regulación de la contratación y salario mínimo (DB)
 - ii Regulación de la contratación y el despido (GCR)
 - iii Negociación colectiva centralizada (GCR)
 - iv Regulación de la jornada de trabajo (DB)
 - v Coste obligatorio del despido (DB)
 - vi Servicio militar obligatorio
- C** Regulación de la actividad empresarial
 - i Controles de precios
 - ii Requisitos administrativos (GCR)
 - iii Costes burocráticos (GCR)
 - iv Creación de una empresa (DB)
 - v Pagos suplementarios, sobornos y favoritismo (GCR)
 - vi Restricciones de obtención de licencias (DB)
 - vii Coste del cumplimiento fiscal (DB)

GCR = Global Competitiveness Report; ICRG = International Country Risk Guide; DB = Doing Business.

Véase la información bibliográfica en el Apéndice: Notas explicativas y fuentes de los datos (página 201).

Área 2: Estructura jurídica y garantía de los derechos de propiedad

La protección de las personas y sus bienes legítimamente adquiridos es un elemento básico de la libertad económica y la sociedad civil. De hecho, es la función más importante del Estado y en ella se centra el área 2. Los elementos básicos de un sistema jurídico compatible con la libertad económica son el Estado de derecho, la garantía de los derechos de propiedad, la independencia judicial y la imparcialidad de los tribunales. Estos indicadores del grado de realización de la función protectora del Estado proceden de tres fuentes originales: la *Guía Internacional de Riesgo-País (International Country Risk Guide)*, el *Informe de Competitividad Mundial (Global Competitiveness Report)* y el proyecto *Doing Business* del Banco Mundial.

La garantía de los derechos de propiedad bajo la protección del Estado de derecho es fundamental para la libertad económica y el funcionamiento eficiente de los mercados. La libertad de intercambio, por ejemplo, carece de sentido si las personas no tienen un derecho garantizado a la propiedad, incluidos los frutos de su trabajo. Si las personas y las empresas no pueden confiar en el cumplimiento de los contratos y la protección de los frutos de su actividad, se debilita su iniciativa para emprender actividades productivas. Esta área tiene una importancia esencial, tal vez más que cualquier otra, para la asignación eficiente de los recursos. Los países con deficiencias graves en este terreno tendrán dificultades para prosperar, con independencia de sus políticas en las cuatro áreas restantes.

Área 3: Acceso a una moneda sana

El dinero es el lubricante del motor del intercambio. La falta de una moneda sana socava las ganancias del comercio. Como nos explicaba hace tiempo Milton Friedman, la inflación es un fenómeno monetario causado por un exceso de dinero en persecución de insuficientes bienes. Una tasa elevada de crecimiento monetario conduce invariablemente a la inflación. Del mismo modo, el aumento de la tasa de inflación tiende también a hacerla más volátil. Una tasa de inflación elevada y volátil distorsiona los precios relativos, altera las condiciones fundamentales de los contratos a largo plazo y hace virtualmente imposible para las personas y las empresas planificar con inteligencia el futuro. Una moneda sana es esencial para la protección de los derechos de propiedad y, por tanto, la libertad económica. La inflación erosiona el valor del patrimonio encarnado en instrumentos monetarios. Cuando los Estados financian su gasto mediante la creación de dinero, en la práctica están expropiando el patrimonio y vulnerando la libertad económica de sus ciudadanos.

Lo importante no es la fuente concreta de la moneda sana, sino que las personas tengan acceso a ella. Por tanto, además de los datos sobre la inflación y la política monetaria del país, hay que tener en cuenta el grado de dificultad del uso de otras divisas más fiables. Si los bancos pueden ofrecer cuentas corrientes y de ahorro en otras divisas o los ciudadanos pueden abrir cuentas en bancos extranjeros, se incrementa el acceso a una moneda sana y la libertad económica.

Esta área 3 incluye cuatro elementos, todos ellos de natura-

leza objetiva y relativamente fáciles de obtener, ya incluidos en las ediciones anteriores del índice de *Libertad Económica en el Mundo*. Los tres primeros tienen por objeto medir la coherencia de la política monetaria (o las instituciones) con la estabilidad de precios a largo plazo. El elemento 3D está diseñado para medir la facilidad de uso de otras divisas mediante cuentas en bancos nacionales y extranjeros. Para obtener una puntuación elevada en esta área, el país ha de seguir políticas y adoptar instituciones que generen tasas de inflación bajas (y estables) y evitar las regulaciones que limiten la posibilidad de utilizar otras divisas.

Área 4: Libertad de comercio internacional

En el mundo moderno de alta tecnología y bajos costes de comunicación y transporte, la libertad de intercambio a través de las fronteras nacionales es un elemento básico de la libertad económica. Muchos bienes y servicios se producen en el extranjero o contienen recursos procedentes de otros países. El intercambio voluntario es una actividad de suma positiva: los dos contratantes salen ganando y la búsqueda del beneficio genera la motivación para el intercambio. Por tanto, la libertad de comerciar internacionalmente contribuye también sustancialmente a nuestro nivel de vida actual.

Prácticamente todos los países establecen diversos tipos de restricciones al comercio en respuesta a críticas proteccionistas y a políticas basadas en intereses particulares. Los aranceles y los contingentes son ejemplos claros de obstáculos al comercio internacional, al igual que los controles del tipo de cambio, porque reducen la convertibilidad de las divisas. El volumen de intercambio se reduce también si el paso de los bienes por la aduana resulta caro y prolongado, en ocasiones por la ineficiencia administrativa y en otros casos por la intervención de funcionarios corruptos que mediante estas demoras tratan de obtener sobornos. En ambos casos, se reduce la libertad económica.

Los indicadores de esta área están diseñados para medir una amplia variedad de restricciones al intercambio internacional: aranceles, contingentes, restricciones administrativas ocultas y control de los tipos de cambio y el capital. Para obtener una puntuación elevada, el país ha de tener aranceles bajos, un sector comercial mayor de lo esperado, una administración de aduanas ágil y eficiente, una divisa libremente convertible y pocos controles al movimiento de capitales.

Área 5: Regulación crediticia, laboral y comercial

La libertad económica se reduce si las regulaciones restringen la entrada a los mercados e interfieren en la libertad de intercambio voluntario. La quinta área del índice analiza las restricciones reglamentarias que limitan la libertad de intercambio en los mercados de crédito, de trabajo y de productos. El primer elemento (5A) refleja la situación del mercado de crédito nacional. Los dos primeros subelementos muestran en qué medida el sector bancario está dominado por empresas privadas y si se permite a los bancos extranjeros competir en este mercado. Los dos últimos analizan el grado de suministro de crédito al sector privado y la medida en que los controles de los tipos de interés interfieren

en el mercado de crédito. Los países que utilizan un sistema de banca privada para la asignación de crédito a los particulares y se abstienen de controlar los tipos de interés reciben puntuaciones más altas en este indicador.

Existen muchos tipos de regulaciones del mercado de trabajo que vulneran la libertad económica de las empresas y los trabajadores, como los salarios mínimos, la regulación del despido, la fijación de salarios por un organismo centralizado, la aplicación de convenios sindicales a terceros no intervinientes y el servicio militar obligatorio. El indicador del mercado de trabajo (5B) está diseñado para medir la magnitud de estas restricciones a la libertad económica. Para obtener una puntuación elevada en este indicador de regulación del mercado de trabajo, el país ha de permitir que las fuerzas del mercado determinen los salarios y establezcan las condiciones de contratación y despido y abstenerse de utilizar el servicio militar obligatorio.

Al igual que en el caso de los mercados crediticios y laborales, la regulación de la actividad empresarial (5C) inhibe la libertad económica. Los subelementos del parámetro 5C están diseñados para identificar el grado en que las restricciones regulatorias y los procedimientos burocráticos restringen la entrada al mercado y limitan la competencia. Para obtener una puntuación elevada, el país ha de permitir que sean los mercados quienes determinen los precios, no adoptar medidas regulatorias que ralenticen el inicio de la actividad empresarial y aumenten el coste de la producción de bienes y abstenerse del "favoritismo", es decir, de utilizar su poder para obtener pagos económicos y favorecer a algunas empresas a costa de otras.

Elaboración de las puntuaciones de área y el índice global

La teoría nos ofrece orientaciones sobre los elementos que deben incluirse en las cinco áreas y el índice global, pero no sobre las ponderaciones que deben asignarse a cada indicador dentro de un área y a cada una de las áreas dentro del índice global. Lo ideal sería que los distintos factores fueran independientes entre sí y pudiera asignarse una ponderación a cada uno de ellos. Hemos investigado durante varios años diversos métodos de ponderación, incluido el análisis de componentes principales y un sondeo a economistas. Hemos invitado también a otros a utilizar su propia estructura de ponderación, si la consideran preferible. En último término, el índice global no es muy sensible a variaciones sustanciales de las ponderaciones.

Por otra parte, se plantea la cuestión de si las áreas (y sus elementos) son independientes u operan de forma conjunta, como un sistema. Dicho de otro modo, si están conectados entre sí como las ruedas, el motor, la transmisión, la dirección y la carrocería de un automóvil. De la misma forma que estos componentes determinan la movilidad del coche, puede existir un conjunto de factores que determinen la configuración de la libertad económica. ¿Cuál de esos elementos es más importante para la movilidad del vehículo? La pregunta no puede responderse fácilmente, porque todos ellos operan conjuntamente y si alguno falla, el coche no anda. Con la calidad de las instituciones ocurre algo parecido. Si falta alguno de los elementos fundamentales, se debilita la eficacia global.

Con arreglo a estas dos consideraciones, hemos organiza-

do los elementos del índice del modo que consideramos razonable, pero sin ponderar los elementos de forma especial para obtener las puntuaciones de área o del índice global. Por supuesto, los datos de los elementos y subelementos están a disposición de los investigadores que deseen estudiar otras posibles ponderaciones, y les invitamos a hacerlo.

Puntuaciones globales del índice de libertad económica en 2009

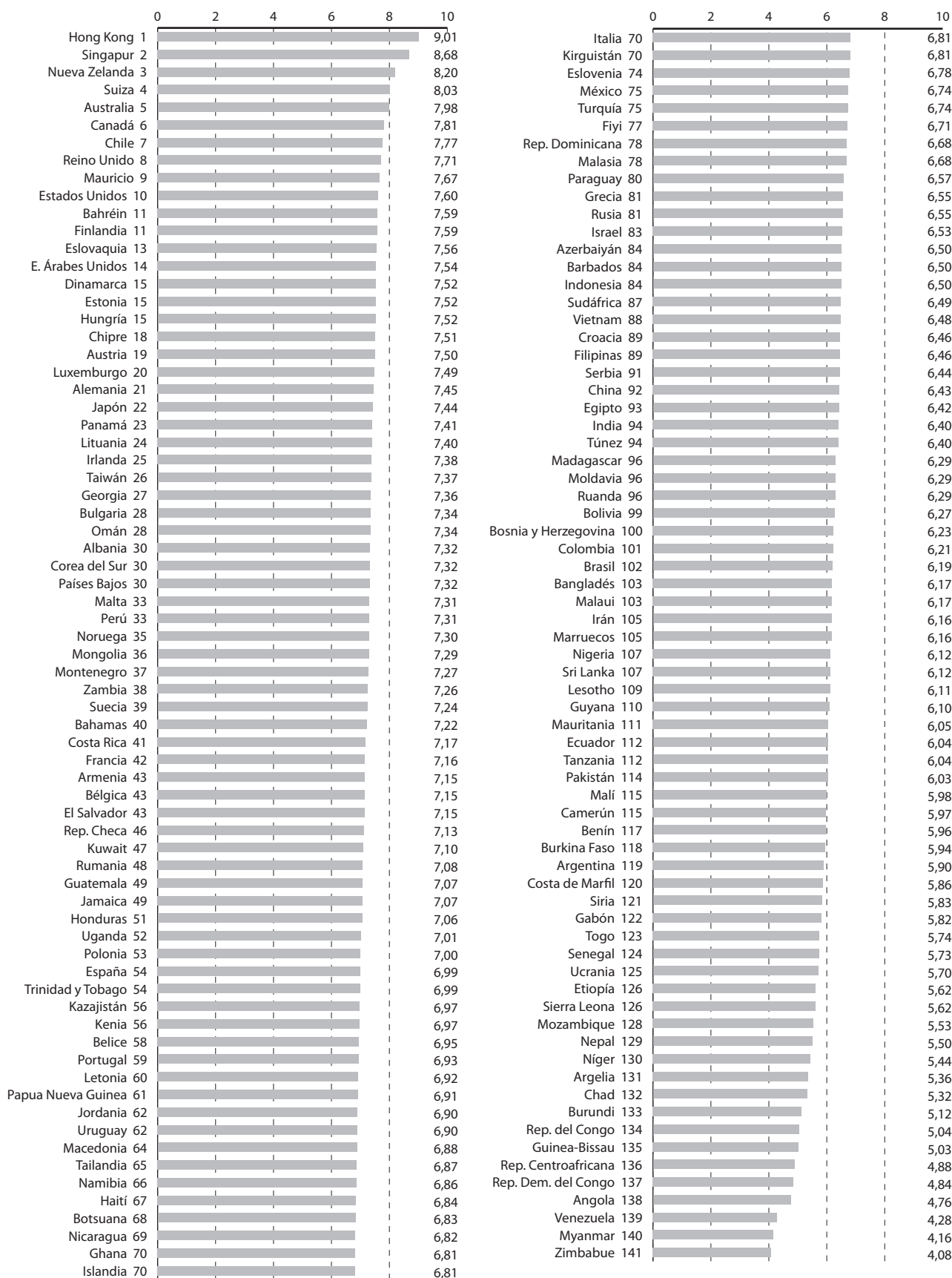
El Cuadro 1.3 muestra las puntuaciones globales en el índice de libertad económica, ordenadas de mayor a menor, correspondientes al año 2009, último para el que se dispone de datos integrales. Hong Kong y Singapur ocupan nuevamente las dos primeras posiciones. Los demás países situados en las diez primeras plazas son Nueva Zelanda, Suiza, Australia, Canadá, Chile, el Reino Unido, Mauricio y Estados Unidos. Las posiciones de otros países importantes son Alemania (21º), Japón (22º), Corea del Sur (30º), Francia (42º), España (54º), Italia (70º), México (75º), Rusia (81º), China (92º), India (94º) y Brasil (102º). Los diez países con menores puntuaciones son Chad, Burundi, República del Congo, Guinea-Bissau, República Centroafricana, República Democrática del Congo, Angola, Venezuela, Myanmar y, nuevamente en último lugar, Zimbabue.

El índice de *Libertad Económica en el Mundo* se calcula desde 1970 en función de la disponibilidad de datos; la información de los últimos años puede consultarse en las tablas de datos nacionales del Capítulo 2 y en nuestro sitio web <<http://www.freetheworld.com>>. Algunos datos de años anteriores pueden haber sido objeto de actualización o corrección, por lo que se recomienda en todo caso a los investigadores el uso de los datos del último informe anual para asegurar la mayor calidad de la información.

Puntuaciones (y posiciones) en cada área de la libertad económica en 2009

El Cuadro 1.4 muestra las puntuaciones (y, entre paréntesis, las posiciones) en cada una de las cinco áreas del índice y los elementos 5A, 5B y 5C. El análisis de estos datos muestra varios patrones interesantes. Las economías industriales de renta elevada suelen obtener puntuaciones altas en Estructura jurídica y garantía de los derechos de propiedad (área 2), Acceso a una moneda sana (área 3) y Libertad de comercio internacional (área 4), pero inferiores en Tamaño del Estado: gasto, impuestos y empresas (área 1) y Regulación crediticia, laboral y comercial (área 5), especialmente en los países de Europa Occidental.

Por otra parte, varios países en vías de desarrollo muestran un pequeño tamaño fiscal del Estado, pero obtienen puntuaciones bajas en otras áreas, como Madagascar y Togo, que ocupan los puestos cuarto y segundo, respectivamente, en cuanto a tamaño del Estado (área 1), pero simultáneamente,

Cuadro 1.3: Puntuaciones globales del índice de libertad económica en 2009

Cuadro 1.4: Puntuaciones (y posiciones) en cada área de la libertad económica en 2009

	ÁREAS										ELEMENTOS DEL ÁREA 5					
	1		2		3		4		5		5A		5B		5C	
	Tamaño del Estado		Sistema jurídico y derechos de propiedad		Moneda sana		Libertad de comercio internacional		Regulación		Regulación del mercado de crédito		Regulación del mercado de trabajo		Regulación de la actividad empresarial	
	Puntuación	(Posición)	Puntuación	(Posición)	Puntuación	(Posición)	Puntuación	(Posición)	Puntuación	(Posición)	Puntuación	(Posición)	Puntuación	(Posición)	Puntuación	(Posición)
Albania	8,2	(8)	5,4	(79)	9,6	(6)	6,6	(72)	6,7	(83)	8,1	(78)	5,9	(86)	6,1	(55)
Alemania	5,4	(105)	8,2	(14)	9,5	(21)	7,5	(20)	6,6	(92)	8,0	(89)	5,3	(112)	6,6	(33)
Argelia	3,6	(138)	4,6	(100)	7,0	(105)	6,3	(94)	5,4	(131)	5,5	(136)	5,3	(111)	5,3	(105)
Angola	3,5	(139)	3,3	(130)	5,2	(139)	6,4	(85)	5,4	(133)	7,2	(114)	3,9	(136)	5,0	(118)
Argentina	6,2	(77)	4,5	(105)	7,0	(102)	5,8	(112)	6,0	(116)	8,2	(75)	5,3	(108)	4,4	(130)
Armenia	7,7	(21)	5,5	(78)	9,4	(30)	6,5	(79)	6,7	(86)	8,1	(83)	6,2	(77)	5,7	(88)
Australia	6,7	(58)	8,2	(11)	9,6	(9)	7,1	(38)	8,2	(9)	9,5	(14)	8,4	(16)	6,8	(25)
Austria	4,8	(119)	8,3	(9)	9,6	(14)	7,3	(26)	7,4	(34)	9,2	(33)	6,2	(79)	6,8	(20)
Azerbaiyán	5,4	(106)	6,0	(54)	7,8	(87)	6,4	(80)	6,9	(66)	7,8	(96)	6,8	(60)	6,2	(51)
Bahamas	8,3	(7)	7,0	(28)	7,2	(98)	4,8	(135)	8,9	(2)	9,8	(8)	9,4	(3)	7,4	(8)
Bahréin	6,6	(62)	6,6	(37)	9,0	(50)	7,5	(21)	8,3	(7)	9,3	(28)	8,7	(8)	7,0	(16)
Bangladés	8,1	(12)	3,6	(128)	6,7	(114)	5,7	(118)	6,8	(78)	8,1	(77)	6,5	(68)	5,7	(89)
Barbados	5,6	(96)	7,8	(18)	6,7	(117)	5,1	(128)	7,3	(44)	8,5	(62)	7,6	(35)	5,9	(77)
Bélgica	4,1	(135)	6,8	(31)	9,6	(5)	7,7	(15)	7,5	(30)	8,9	(46)	7,4	(45)	6,3	(45)
Belize	6,6	(61)	5,5	(75)	8,3	(68)	5,4	(123)	8,9	(1)	9,4	(23)	9,3	(4)	8,1	(1)
Benín	7,0	(39)	4,4	(106)	6,7	(115)	5,0	(133)	6,6	(88)	9,2	(32)	5,8	(91)	4,8	(123)
Bolivia	6,3	(75)	3,8	(125)	8,7	(57)	6,8	(59)	5,7	(123)	8,0	(85)	4,6	(124)	4,5	(129)
Bosnia-Herzegovina	5,5	(103)	3,9	(121)	8,3	(69)	6,5	(77)	6,9	(65)	8,7	(58)	6,6	(66)	5,4	(99)
Botsuana	4,4	(132)	6,9	(30)	8,4	(66)	6,7	(63)	7,8	(18)	9,5	(14)	7,2	(51)	6,6	(32)
Brasil	6,7	(59)	5,3	(82)	7,9	(84)	6,0	(105)	5,1	(136)	6,6	(124)	4,4	(130)	4,2	(132)
Bulgaria	7,3	(31)	5,1	(85)	9,4	(29)	7,2	(36)	7,7	(23)	9,7	(12)	7,8	(28)	5,5	(97)
Burkina Faso	6,4	(71)	4,1	(117)	6,7	(113)	5,2	(127)	7,3	(51)	8,5	(63)	7,2	(50)	6,0	(64)
Burundi	4,6	(124)	3,2	(133)	6,8	(110)	4,4	(138)	6,6	(90)	6,6	(125)	8,2	(20)	5,1	(115)
Camerún	6,8	(51)	3,6	(126)	6,6	(120)	6,0	(103)	6,8	(79)	8,0	(85)	7,6	(38)	4,7	(126)
Canadá	6,1	(80)	8,1	(15)	9,6	(19)	6,9	(51)	8,3	(8)	9,2	(31)	8,5	(12)	7,1	(12)
Chad	6,9	(43)	2,7	(136)	5,7	(134)	6,0	(104)	5,3	(135)	6,1	(128)	6,0	(83)	3,7	(139)
Chile	7,7	(23)	7,2	(25)	9,0	(51)	7,8	(9)	7,2	(55)	8,7	(56)	5,8	(93)	7,1	(13)
China	4,5	(128)	6,4	(45)	8,0	(79)	7,2	(30)	6,0	(115)	7,4	(106)	5,5	(103)	5,0	(119)
Chipre	7,3	(32)	6,8	(32)	9,4	(31)	6,7	(67)	7,3	(49)	9,5	(14)	6,3	(74)	6,1	(58)
Colombia	6,0	(84)	4,4	(108)	8,1	(76)	5,7	(120)	6,9	(72)	8,5	(67)	5,9	(89)	6,2	(49)
Corea del Sur	6,8	(50)	6,6	(36)	9,5	(26)	7,1	(40)	6,6	(93)	9,3	(28)	4,4	(129)	6,0	(63)
Costa de Marfil	7,0	(40)	3,2	(135)	6,6	(119)	6,2	(97)	6,3	(106)	8,0	(85)	5,7	(97)	5,2	(107)
Costa Rica	7,4	(30)	6,5	(39)	7,9	(86)	7,3	(27)	6,9	(70)	7,6	(99)	6,7	(64)	6,4	(43)
Croacia	5,1	(111)	5,6	(74)	8,5	(64)	6,3	(91)	6,8	(75)	8,9	(48)	6,4	(72)	5,1	(114)
Dinamarca	4,1	(134)	8,5	(4)	9,5	(24)	7,4	(23)	8,1	(11)	9,3	(27)	7,5	(41)	7,4	(6)

	ÁREAS										ELEMENTOS DEL ÁREA 5					
	1		2		3		4		5		5A		5B		5C	
	Tamaño del Estado		Sistema jurídico y derechos de propiedad		Moneda sana		Libertad de comercio internacional		Regulación		Regulación del mercado de crédito		Regulación del mercado de trabajo		Regulación de la actividad empresarial	
	Puntuación	(Posición)	Puntuación	(Posición)	Puntuación	(Posición)	Puntuación	(Posición)	Puntuación	(Posición)	Puntuación	(Posición)	Puntuación	(Posición)	Puntuación	(Posición)
Ecuador	7,9	(14)	4,0	(119)	6,4	(125)	6,2	(98)	5,8	(120)	8,0	(90)	4,1	(135)	5,3	(102)
Egipto	6,0	(85)	5,5	(77)	8,7	(60)	6,4	(82)	5,6	(124)	6,0	(130)	5,0	(121)	5,8	(86)
El Salvador	8,9	(3)	4,4	(109)	9,3	(36)	6,5	(75)	6,7	(81)	8,7	(59)	5,0	(120)	6,5	(37)
Emiratos Árabes Unidos	7,1	(35)	6,9	(29)	8,4	(65)	7,8	(11)	7,5	(33)	7,8	(95)	7,2	(52)	7,4	(9)
Eslovaquia	6,4	(69)	6,0	(55)	9,7	(3)	8,3	(3)	7,3	(45)	9,4	(22)	7,4	(44)	5,2	(108)
Eslovenia	4,6	(126)	6,2	(49)	9,6	(7)	6,7	(64)	6,7	(80)	8,4	(72)	6,0	(85)	5,9	(78)
España	5,6	(94)	6,5	(42)	9,6	(15)	6,9	(56)	6,4	(101)	8,4	(70)	5,0	(118)	5,8	(81)
Estados Unidos	6,5	(65)	7,3	(24)	9,6	(11)	7,0	(48)	7,6	(27)	7,0	(116)	9,1	(5)	6,7	(27)
Estonia	5,5	(102)	7,2	(26)	9,5	(22)	7,8	(10)	7,7	(22)	9,9	(5)	5,9	(87)	7,2	(11)
Etiopía	6,0	(87)	5,2	(83)	5,7	(132)	5,0	(129)	6,2	(108)	4,4	(140)	7,6	(37)	6,5	(38)
Filipinas	7,8	(17)	4,6	(102)	6,8	(109)	6,5	(74)	6,6	(87)	8,8	(52)	6,0	(84)	5,2	(113)
Finlandia	5,2	(109)	8,7	(3)	9,6	(18)	7,2	(35)	7,4	(40)	9,8	(9)	5,5	(100)	6,8	(21)
Fiyi	7,0	(42)	5,8	(62)	6,8	(112)	5,3	(126)	8,7	(4)	10,0	(1)	9,0	(6)	7,3	(10)
Francia	4,7	(123)	7,5	(22)	9,7	(4)	7,1	(41)	6,9	(71)	8,4	(71)	5,9	(88)	6,3	(46)
Gabón	6,0	(83)	4,4	(112)	5,7	(133)	5,8	(110)	7,2	(53)	7,5	(102)	8,7	(9)	5,4	(98)
Georgia	7,8	(15)	5,1	(86)	9,2	(40)	7,4	(24)	7,2	(56)	6,8	(119)	7,5	(40)	7,4	(7)
Ghana	6,7	(55)	5,5	(76)	8,2	(72)	6,9	(57)	6,7	(82)	7,8	(93)	6,2	(78)	6,1	(57)
Grecia	6,0	(88)	5,6	(71)	9,6	(8)	6,1	(101)	5,4	(129)	6,0	(132)	4,5	(128)	5,8	(87)
Guatemala	7,8	(19)	4,6	(98)	9,4	(32)	7,2	(33)	6,4	(103)	8,6	(60)	4,5	(126)	6,0	(69)
Guinea-Bissau	4,3	(133)	3,3	(131)	6,3	(126)	5,0	(130)	6,3	(105)	9,3	(25)	3,8	(137)	5,8	(83)
Guyana	3,8	(137)	4,8	(92)	7,9	(83)	6,6	(73)	7,4	(42)	8,1	(81)	7,8	(27)	6,2	(48)
Haití	8,5	(6)	2,5	(140)	8,6	(61)	6,9	(58)	7,6	(25)	8,6	(61)	9,7	(1)	4,7	(127)
Honduras	8,2	(9)	4,3	(113)	9,2	(41)	7,1	(42)	6,5	(99)	8,0	(84)	5,0	(119)	6,4	(40)
Hong Kong	9,4	(1)	8,2	(13)	9,3	(35)	9,3	(2)	8,8	(3)	9,3	(26)	9,5	(2)	7,8	(3)
Hungría	6,2	(79)	6,5	(40)	9,5	(20)	7,9	(8)	7,4	(35)	8,8	(51)	7,3	(46)	6,1	(56)
India	6,7	(57)	5,7	(67)	6,6	(121)	6,5	(76)	6,5	(97)	6,7	(123)	7,9	(23)	4,9	(121)
Indonesia	7,6	(26)	4,4	(107)	7,7	(91)	6,7	(65)	6,1	(112)	8,1	(80)	4,8	(122)	5,3	(101)
Irán	6,5	(67)	5,8	(64)	8,2	(75)	5,0	(134)	5,4	(130)	6,7	(122)	4,4	(131)	5,2	(110)
Irlanda	4,6	(125)	7,8	(17)	9,1	(46)	8,3	(4)	7,0	(60)	6,5	(126)	7,8	(30)	6,8	(24)
Islandia	5,0	(114)	8,3	(7)	7,8	(88)	5,4	(125)	7,6	(28)	7,3	(112)	7,8	(25)	7,6	(4)
Israel	4,6	(127)	6,0	(53)	8,8	(55)	7,1	(45)	6,2	(107)	7,0	(117)	5,3	(109)	6,4	(41)
Italia	5,3	(108)	5,8	(63)	9,6	(12)	6,9	(55)	6,6	(94)	7,5	(103)	6,8	(62)	5,5	(96)
Jamaica	8,7	(5)	5,4	(80)	8,2	(73)	6,1	(102)	6,9	(69)	7,3	(113)	7,7	(32)	5,7	(91)
Japón	6,5	(68)	7,5	(21)	9,8	(1)	5,8	(114)	7,7	(19)	8,9	(47)	8,4	(18)	6,0	(70)
Jordania	4,4	(130)	6,3	(47)	9,3	(38)	7,2	(32)	7,4	(43)	7,3	(107)	8,4	(15)	6,3	(44)
Kazajistán	6,8	(49)	5,9	(58)	8,3	(71)	6,2	(95)	7,5	(31)	9,3	(24)	7,2	(53)	6,1	(54)

ÁREAS										ELEMENTOS DEL ÁREA 5							
	1 Tamaño del Estado		2 Sistema jurídico y derechos de propiedad		3 Moneda sana		4 Libertad de comercio internacional		5 Regulación		5A Regulación del mercado de crédito		5B Regulación del mercado de trabajo		5C Regulación de la actividad empresarial		
	Puntuación	(Posición)	Puntuación	(Posición)	Puntuación	(Posición)	Puntuación	(Posición)	Puntuación	(Posición)	Puntuación	(Posición)	Puntuación	(Posición)	Puntuación	(Posición)	
Kenia	7,7	(22)	4,6	(101)	8,6	(62)	6,7	(66)	7,3	(50)	8,4	(73)	7,8	(26)	5,7	(90)	
Kirguistán	7,1	(37)	4,7	(95)	8,2	(74)	6,7	(68)	7,4	(41)	9,0	(37)	6,4	(71)	6,7	(28)	
Kuwait	5,1	(112)	7,0	(27)	9,3	(39)	6,2	(100)	8,0	(13)	10,0	(1)	7,3	(48)	6,6	(34)	
Lesoto	4,4	(129)	4,6	(99)	7,7	(92)	6,4	(81)	7,4	(39)	9,8	(9)	7,1	(55)	5,3	(104)	
Letonia	4,8	(120)	6,4	(43)	8,9	(53)	7,1	(44)	7,4	(38)	8,9	(45)	7,2	(54)	6,1	(61)	
Lituania	6,7	(54)	6,5	(41)	9,2	(45)	6,9	(53)	7,7	(21)	9,5	(20)	7,1	(56)	6,5	(35)	
Luxemburgo	4,4	(131)	8,3	(10)	9,6	(17)	8,0	(7)	7,3	(48)	9,4	(21)	5,5	(102)	7,0	(15)	
Macedonia	6,9	(46)	5,0	(90)	8,0	(82)	6,7	(70)	7,9	(17)	9,1	(35)	7,9	(24)	6,6	(31)	
Madagascar	8,8	(4)	3,2	(132)	7,5	(93)	6,3	(89)	5,6	(126)	5,6	(134)	5,2	(113)	5,9	(79)	
Malasia	5,5	(101)	6,5	(38)	6,5	(124)	7,2	(29)	7,6	(26)	9,0	(40)	7,8	(31)	6,1	(59)	
Malaui	5,7	(92)	5,6	(73)	7,0	(106)	5,7	(117)	6,9	(68)	7,8	(94)	7,0	(59)	5,8	(82)	
Malí	6,4	(70)	4,4	(111)	6,8	(111)	5,9	(108)	6,5	(100)	8,0	(88)	5,5	(101)	5,9	(75)	
Malta	5,8	(90)	7,5	(20)	9,5	(28)	7,0	(50)	6,9	(67)	8,5	(65)	7,7	(33)	4,5	(128)	
Marruecos	6,3	(72)	5,9	(56)	7,0	(104)	6,0	(106)	5,6	(125)	6,8	(119)	4,1	(134)	5,9	(80)	
Mauricio	7,8	(18)	6,3	(46)	9,2	(44)	7,2	(34)	7,9	(15)	9,5	(14)	7,5	(42)	6,7	(29)	
Mauritania	6,5	(66)	4,5	(103)	5,6	(136)	6,4	(86)	7,2	(52)	9,2	(34)	7,1	(57)	5,4	(100)	
México	6,8	(48)	5,1	(89)	8,0	(81)	6,9	(54)	7,0	(62)	9,9	(6)	5,5	(104)	5,6	(93)	
Moldavia	5,6	(97)	5,6	(70)	7,7	(89)	6,3	(88)	6,1	(110)	7,7	(97)	5,4	(106)	5,3	(103)	
Mongolia	7,6	(24)	5,7	(68)	8,0	(80)	7,5	(19)	7,6	(29)	9,0	(41)	7,2	(49)	6,5	(39)	
Montenegro	6,0	(86)	6,1	(52)	9,5	(25)	6,8	(62)	8,0	(12)	9,8	(7)	8,3	(19)	5,9	(71)	
Mozambique	4,7	(121)	4,1	(116)	6,5	(122)	6,3	(92)	6,0	(114)	9,0	(42)	3,1	(140)	6,0	(68)	
Myanmar	6,3	(73)	3,2	(134)	5,7	(135)	1,3	(141)	4,3	(141)	3,9	(141)					
Namibia	6,5	(63)	7,5	(19)	6,1	(129)	6,2	(96)	7,9	(14)	10,0	(1)	7,7	(34)	6,1	(53)	
Nepal	6,1	(81)	3,9	(124)	6,1	(128)	5,4	(124)	6,0	(117)	6,9	(118)	5,9	(90)	5,2	(112)	
Nicaragua	7,0	(41)	4,4	(110)	8,7	(58)	7,0	(47)	7,0	(61)	8,4	(68)	6,8	(61)	5,8	(84)	
Níger	6,7	(56)	4,2	(114)	6,5	(123)	4,5	(137)	5,3	(134)	7,7	(98)	3,3	(139)	4,9	(122)	
Nigeria	7,1	(38)	3,9	(122)	6,2	(127)	6,3	(93)	7,2	(54)	8,9	(44)	8,4	(17)	4,3	(131)	
Noruega	4,9	(116)	8,8	(2)	9,2	(42)	6,5	(78)	7,1	(59)	9,5	(14)	5,1	(117)	6,6	(30)	
Nueva Zelanda	6,1	(82)	8,8	(1)	9,7	(2)	7,7	(13)	8,7	(5)	10,0	(1)	8,5	(11)	7,6	(5)	
Omán	5,6	(99)	7,4	(23)	8,9	(54)	7,2	(37)	7,7	(20)	7,4	(105)	8,8	(7)	6,9	(18)	
Países Bajos	3,4	(140)	8,1	(16)	9,5	(23)	8,1	(6)	7,4	(36)	9,0	(43)	6,7	(63)	6,5	(36)	
Pakistán	8,0	(13)	4,0	(118)	6,0	(130)	5,7	(116)	6,4	(102)	8,5	(66)	5,6	(99)	5,2	(106)	
Panamá	7,8	(16)	5,1	(87)	9,1	(48)	8,2	(5)	6,8	(76)	9,3	(28)	5,3	(110)	5,9	(76)	
Papúa Nueva Guinea	7,2	(33)	4,7	(96)	7,0	(101)	7,7	(12)	7,9	(16)	8,2	(76)	8,6	(10)	6,8	(22)	
Paraguay	7,4	(28)	3,6	(127)	8,7	(59)	7,2	(31)	5,9	(119)	7,3	(109)	4,3	(132)	6,0	(67)	
Perú	7,6	(27)	5,4	(81)	9,2	(43)	7,5	(22)	6,9	(73)	7,3	(108)	7,3	(47)	5,9	(73)	

ÁREAS										ELEMENTOS DEL ÁREA 5							
1 Tamaño del Estado		2 Sistema jurídico y derechos de propiedad		3 Moneda sana		4 Libertad de comercio internacional		5 Regulación		5A Regulación del mercado de crédito		5B Regulación del mercado de trabajo		5C Regulación de la actividad empresarial			
Puntuación	(Posición)	Puntuación	(Posición)	Puntuación	(Posición)	Puntuación	(Posición)	Puntuación	(Posición)	Puntuación	(Posición)	Puntuación	(Posición)	Puntuación	(Posición)		
Polonia	5,6	(95)	6,3	(48)	9,3	(33)	6,8	(60)	6,9	(64)	8,4	(69)	7,5	(43)	5,0	(120)	
Portugal	5,6	(100)	6,7	(35)	9,6	(10)	7,1	(46)	5,7	(122)	6,1	(129)	5,2	(116)	5,9	(72)	
Reino Unido	5,7	(93)	8,2	(12)	9,6	(13)	7,7	(14)	7,4	(37)	7,3	(111)	8,2	(21)	6,7	(26)	
Rep. Centraafricana	6,3	(73)	2,0	(141)	7,0	(100)	3,9	(139)	5,0	(137)	7,3	(110)	3,8	(138)	4,1	(133)	
República Checa	4,9	(118)	6,4	(44)	9,5	(27)	7,6	(18)	7,3	(46)	8,7	(54)	7,6	(36)	5,6	(92)	
Rep. del Congo	5,0	(115)	4,2	(115)	4,7	(140)	5,7	(119)	5,6	(127)	6,3	(127)	6,4	(73)	4,0	(135)	
Rep. Dem. del Congo	5,2	(110)	2,7	(137)	7,0	(107)	4,6	(136)	4,8	(139)	4,8	(139)	5,7	(98)	4,0	(134)	
República Dominicana	7,7	(20)	4,8	(93)	8,1	(77)	6,4	(87)	6,5	(98)	7,4	(104)	6,3	(75)	5,8	(85)	
Ruanda	5,6	(98)	6,2	(50)	7,5	(94)	5,0	(131)	7,1	(58)	6,0	(131)	8,5	(13)	6,8	(23)	
Rumania	6,3	(76)	5,9	(61)	9,0	(49)	7,4	(25)	6,8	(74)	7,5	(101)	7,0	(58)	5,9	(74)	
Rusia	6,8	(52)	5,7	(66)	8,3	(70)	5,8	(111)	6,1	(111)	8,3	(74)	6,1	(81)	4,0	(136)	
Senegal	5,4	(104)	3,9	(123)	7,0	(103)	6,2	(99)	6,2	(109)	8,8	(50)	4,6	(125)	5,1	(117)	
Serbia	6,9	(47)	4,7	(97)	7,7	(90)	6,3	(90)	6,6	(89)	9,1	(36)	5,7	(94)	5,1	(116)	
Sierra Leona	5,9	(89)	3,9	(120)	7,5	(95)	5,0	(132)	5,7	(121)	5,7	(133)	5,4	(105)	6,2	(50)	
Singapur	8,1	(11)	8,3	(8)	9,1	(47)	9,4	(1)	8,5	(6)	9,8	(9)	7,8	(29)	8,0	(2)	
Siria	6,2	(78)	4,5	(104)	7,3	(97)	5,8	(113)	5,4	(132)	4,8	(137)	6,1	(82)	5,2	(111)	
Sri Lanka	6,7	(60)	5,1	(88)	6,7	(116)	5,7	(121)	6,5	(96)	7,5	(100)	6,5	(69)	5,5	(95)	
Sudáfrica	5,0	(113)	6,2	(51)	7,9	(85)	6,4	(84)	7,0	(63)	8,7	(57)	6,1	(80)	6,1	(60)	
Suecia	3,2	(141)	8,4	(5)	9,6	(16)	7,6	(17)	7,3	(47)	9,5	(14)	5,4	(107)	7,1	(14)	
Suiza	7,6	(25)	8,4	(6)	9,3	(34)	6,6	(71)	8,1	(10)	9,0	(38)	8,5	(14)	7,0	(17)	
Tailandia	7,1	(36)	5,7	(65)	7,1	(99)	7,7	(16)	6,8	(77)	8,7	(55)	5,7	(96)	6,0	(66)	
Taiwán	6,9	(44)	6,7	(34)	9,3	(37)	7,2	(28)	6,7	(85)	8,5	(64)	5,2	(115)	6,4	(42)	
Tanzania	4,7	(122)	5,9	(59)	7,5	(96)	5,7	(115)	6,3	(104)	7,9	(91)	5,8	(92)	5,2	(109)	
Togo	9,0	(2)	2,6	(139)	6,6	(118)	5,9	(109)	4,6	(140)	4,8	(138)	4,2	(133)	4,8	(124)	
Trinidad y Tobago	7,4	(29)	5,2	(84)	8,1	(78)	6,8	(61)	7,5	(32)	8,8	(53)	7,5	(39)	6,2	(52)	
Túnez	5,3	(107)	6,8	(33)	6,8	(108)	5,9	(107)	7,2	(57)	8,1	(82)	6,6	(65)	6,8	(19)	
Turquía	6,9	(45)	5,6	(72)	8,9	(52)	6,4	(83)	5,9	(118)	6,7	(121)	4,8	(123)	6,2	(47)	
Ucrania	5,7	(91)	4,7	(94)	5,3	(138)	6,7	(69)	6,0	(113)	8,1	(79)	6,2	(76)	3,8	(138)	
Uganda	7,1	(34)	4,9	(91)	8,4	(67)	7,0	(49)	7,7	(24)	8,9	(49)	8,1	(22)	6,0	(62)	
Uruguay	6,5	(64)	5,7	(69)	8,8	(56)	6,9	(52)	6,5	(95)	7,0	(115)	6,6	(67)	6,0	(65)	
Venezuela	4,9	(117)	2,6	(138)	5,4	(137)	3,0	(140)	5,6	(128)	9,0	(38)	4,5	(127)	3,2	(140)	
Vietnam	6,7	(53)	5,9	(57)	5,9	(131)	7,1	(43)	6,7	(84)	9,6	(13)	5,7	(95)	4,8	(125)	
Zambia	8,1	(10)	5,9	(60)	8,5	(63)	7,1	(39)	6,6	(91)	7,9	(92)	6,5	(70)	5,5	(94)	
Zimbabue	4,1	(136)	3,5	(129)	2,5	(141)	5,5	(122)	4,9	(138)	5,6	(135)	5,2	(114)	3,8	(137)	

en el caso de Madagascar, el puesto 132º en el área 2, el 89º en el área 4 y el 126º en el área 5, quedando en la posición 96ª en puntuación global; y en el caso de Togo, el puesto 139º en el área 2, el 109º en el área 4 y el 140º en el área 5, lo que le deja en el puesto 123º de la puntuación global. El menor tamaño del Estado no es suficiente para conseguir la libertad económica, que requiere también instituciones como el Estado de derecho y la protección de los derechos de propiedad, una moneda sana, apertura comercial y una reglamentación razonable.

La debilidad en el Estado de derecho y los derechos de propiedad resulta especialmente pronunciada en el África Subsahariana, los países islámicos y varios países pertenecientes al antiguo bloque soviético, aunque algunos de ellos han realizado grandes mejoras. Muchos países latinoamericanos y de Asia del Sur obtienen también malos resultados en el Estado de derecho y los derechos de propiedad. Los países con malas puntuaciones en esta categoría suelen obtener también malos resultados en las categorías del comercio y la regulación, pese a disponer varios de ellos de Estados de tamaño razonable y monedas sanas.

Las economías más abiertas al comercio exterior son las de Hong Kong y Singapur, y las más cerradas, Myanmar y Venezuela. Los países menos regulados (es decir, los situados en la parte superior en Regulación crediticia, laboral y comercial (área 5)) configuran un variado grupo: Belice, Bahamas, Hong Kong, Fiyi, Nueva Zelanda y Singapur.

El índice global encadenado de 1970 a 2009

Los datos del índice de libertad económica pueden retrotraerse en numerosos países hasta 1970. El índice es ahora más exhaustivo y los datos disponibles son más completos, por lo que el número y la composición de los elementos de muchos países varían en los distintos momentos temporales. Es un problema similar al de la comparación del PIB o el índice de precios de distintos años, cuyos bienes y servicios subyacentes cambian cada año. Para subsanar este problema y asegurar la compara-

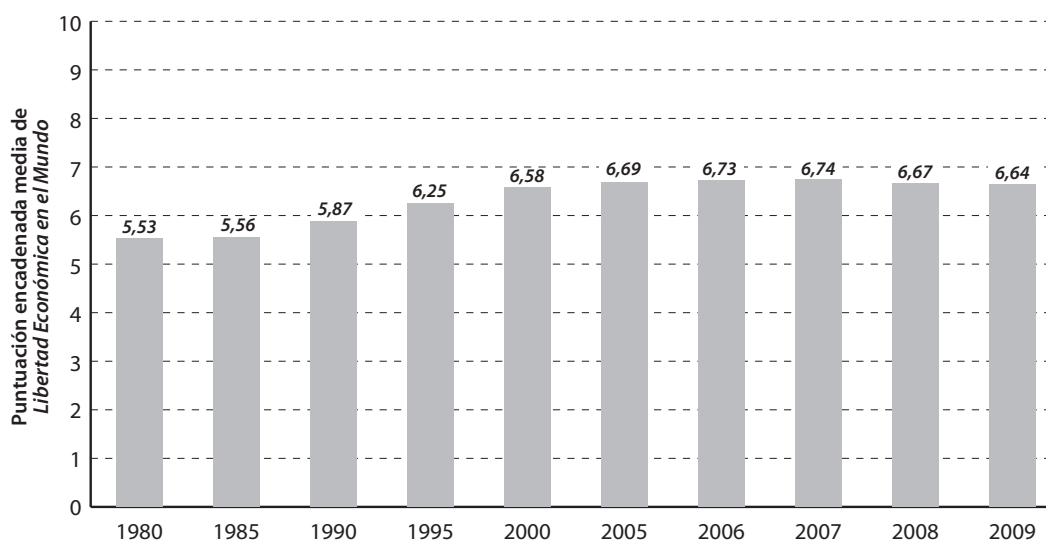
bilidad temporal, hemos hecho lo mismo que los estadísticos que analizan la renta nacional: encadenar los datos.

El año base del índice encadenado es 2000, por lo que no incluye a los países incorporados con posterioridad a esta fecha. Las variaciones en el índice encadenado de un país a lo largo del tiempo se basan únicamente en las modificaciones de los elementos presentes en los años adyacentes. Por ejemplo, la puntuación encadenada de 2005 se basa en la puntuación de 2004, pero está ajustada con arreglo a los cambios de los datos subyacentes entre 2004 y 2005 para los elementos presentes en ambos años. Si los elementos comunes del país en 2005 eran los mismos que en 2004, no hay ningún ajuste en su puntuación global de aquel año, pero si los elementos de 2005 eran inferiores a los de 2004 en los elementos presentes ambos años, su puntuación global de 2005 se ajusta proporcionalmente a la baja para reflejar este hecho.

Del mismo modo, si las puntuaciones de los elementos comunes eran superiores en 2005 que en 2004, la puntuación global de 2005 se ajusta proporcionalmente al alza. Las puntuaciones encadenadas se han elaborado mediante la repetición de este proceso hacia atrás en el tiempo hasta 1970 y hacia delante hasta 2007. La metodología encadenada implica que la puntuación de un país sólo cambiará en el tiempo si se produce una variación en las puntuaciones de los elementos presentes en años adyacentes, que es precisamente lo deseable para realizar comparaciones entre distintos períodos de tiempo.

El Cuadro 1.5 muestra las puntuaciones medias encadenadas del índice de libertad económica de los 102 países con puntuaciones desde 1980. El nivel medio de libertad económica, medida por el índice encadenado, ha aumentado a 6,64 en 2009, frente a 5,53 en 1980, pese a la reducción experimentada en los dos últimos años desde el 6,74 de 2007. Gran parte del aumento desde 1980 se debe a las reducciones de los tipos marginales del impuesto sobre la renta, las mejoras de la política monetaria y la liberalización del comercio mundial.

Cuadro 1.5: Puntuaciones encadenadas medias de *Libertad Económica en el Mundo* de los 102 países evaluados desde 1980



El índice global encadenado de todos los años figura en el Cuadro 1.6. Los investigadores que utilicen los datos para estudios a largo plazo deben emplear estos datos encadenados. Estos datos longitudinales permiten examinar los cambios en la libertad económica y analizar su repercusión a lo largo de un período extenso de tiempo.

Se ha empleado también la metodología del encadenamiento para obtener las puntuaciones de cada área. Las puntuaciones (y las posiciones) del índice global encadenado y las puntuaciones de cada área figuran en las tablas nacionales. Estas últimas muestran también los índices globales y de área no ajustados, pero los índices encadenados ofrecen una imagen más precisa de la evolución de las puntuaciones a lo largo del tiempo.

Países con grandes cambios

Las puntuaciones del índice global encadenado de Uganda, Zambia, Nicaragua, Albania y Perú han mejorado tres o cua-

tro puntos desde 1990. Las de otros ocho países (Bulgaria, Polonia, El Salvador, Rumania, Ghana, Nigeria, Hungría y Guinea-Bissau) han aumentado entre dos y tres puntos en este mismo período. Las posiciones de estos países han mejorado sustancialmente, en contraposición a las de Venezuela, Zimbabue, Estados Unidos y Malasia, cuyas puntuaciones globales cayeron al menos ocho décimas de punto entre 1990 y 2009.

Varias economías sujetas durante muchos años a la planificación central han realizado notables progresos durante la última década. Ocho de ellas (Eslovaquia, Estonia, Hungría, Lituania, Bulgaria, Albania, Mongolia y Georgia) se encuentran ahora entre las primeras 40. Por el contrario, únicamente tres países latinoamericanos (Chile, Panamá y Perú) se encuentran entre los 40 primeros. Todos estos países tienen actualmente mejores posiciones que Suecia y Francia, por ejemplo.

Cuadro 1.6: Índice global encadenado, 1970 - 2009

	1970	1975	1980	1985	1990	1995	2000	2001	2002	2003	2004	2005	2006	2007	2008	2009
Albania					4,24	4,87	6,04	6,10	6,40	6,87	6,60	7,06	7,23	7,38	7,38	7,54
Alemania	7,69	7,11	7,37	7,40	7,80	7,52	7,52	7,31	7,39	7,71	7,65	7,64	7,60	7,54	7,47	7,45
Angola																
Argelia			4,30	4,05	3,89	4,53	4,98	4,97	4,89	4,90	5,00	5,83	5,73	5,52	5,34	5,39
Argentina	5,29	3,35	4,41	3,98	4,78	6,77	7,19	6,49	6,16	5,99	6,20	5,94	6,06	6,27	6,01	5,92
Armenia																
Australia	7,24	6,30	7,13	7,35	7,66	7,80	7,88	7,65	7,71	7,84	7,81	7,85	7,91	7,93	7,84	7,91
Austria	6,63	6,28	6,76	6,72	7,22	7,04	7,37	7,21	7,22	7,76	7,74	7,70	7,69	7,67	7,57	7,48
Azerbaiyán																
Bahamas		6,67	6,57	6,51	6,54	6,40	6,63	6,69	6,67	6,78	6,88	7,10	6,95	7,07	7,11	7,10
Bahréin			7,46	6,85	6,85	6,93	7,28	7,18	7,16	7,19	7,07	6,92	7,22	7,35	7,27	7,24
Bangladés		3,16	3,63	3,94	4,68	5,45	5,82	5,76	5,93	5,77	5,69	5,88	6,00	5,92	5,94	6,11
Barbados		5,69	5,86	6,23	6,14	6,08	6,09	6,08	6,00	6,07	6,16	6,26	6,01	6,21	5,95	6,06
Bélgica	7,81	7,05	7,27	7,30	7,54	7,26	7,74	7,41	7,34	7,53	7,43	7,23	7,20	7,29	7,13	7,08
Belice			5,63	5,48	5,98	6,40	6,41	6,33	6,73	6,82	6,80	6,84	6,77	6,73	6,72	6,74
Benín			5,04	4,80	5,06	4,70	5,25	5,28	5,39	5,29	5,23	5,36	5,63	5,55	5,52	5,54
Bolivia			4,39	3,55	5,39	6,40	6,79	6,51	6,44	6,36	6,30	6,40	6,43	6,18	6,15	6,28
Bosnia-Herzegovina																
Botsuana			5,55	5,80	6,04	6,29	7,10	7,05	7,06	6,85	6,86	6,74	6,71	7,14	6,89	6,64
Brasil	5,66	4,78	4,45	3,87	4,54	4,58	5,85	5,83	5,98	5,86	5,82	6,25	6,21	6,15	6,25	6,20
Bulgaria				5,51	4,23	4,58	5,27	5,79	6,38	6,60	6,54	6,94	7,08	7,17	7,18	7,21

	1970	1975	1980	1985	1990	1995	2000	2001	2002	2003	2004	2005	2006	2007	2008	2009
Burkina Faso																
Burundi		4,31	4,44	4,74	4,88	4,39	4,78	4,96	4,89	4,38	4,28	4,59	4,95	5,11	4,62	4,87
Camerún			5,74	5,77	5,70	5,58	5,84	6,03	6,04	6,06	6,10	5,94	6,00	5,90	5,86	6,00
Canadá	8,05	7,13	7,67	7,75	8,07	7,90	8,15	8,03	8,04	8,13	8,11	8,06	8,03	7,98	7,92	7,78
Chad				5,05	5,05	5,02	5,47	5,95	6,06	5,95	5,83	5,69	5,77	5,37	5,28	5,63
Chile	4,31	3,93	5,56	6,18	7,02	7,47	7,28	7,47	7,59	7,75	7,67	7,94	7,97	8,08	8,08	7,83
China			4,23	5,15	4,96	5,30	5,73	5,79	5,79	5,85	5,66	6,08	6,13	6,23	6,20	6,24
Chipre		5,77	5,57	5,51	5,98	6,16	6,17	6,26	6,66	6,61	7,25	7,34	7,29	7,42	7,50	7,48
Colombia	5,32	5,01	4,83	5,19	5,12	5,45	5,31	5,42	5,44	5,63	5,63	5,87	6,05	6,19	6,14	6,27
Corea	5,49	5,37	5,71	5,65	6,19	6,42	6,58	6,90	7,00	7,09	7,18	7,36	7,52	7,56	7,39	7,37
Costa Rica		6,33	5,61	5,36	6,76	6,85	7,31	7,17	7,04	7,30	7,14	7,28	7,45	7,24	7,10	7,08
Costa de Marfil			5,59	6,15	5,60	5,24	6,07	6,14	5,99	5,93	5,92	6,03	6,07	6,03	5,67	5,88
Croacia						4,91	6,10	6,07	6,21	6,31	6,42	6,40	6,47	6,58	6,54	6,49
Dinamarca	7,05	6,33	6,53	6,68	7,41	7,46	7,65	7,44	7,57	7,78	7,76	7,72	7,72	7,74	7,70	7,54
Ecuador	4,07	5,03	5,40	4,63	5,31	5,98	5,69	5,48	5,97	5,92	5,28	5,79	5,85	5,81	6,04	6,02
Egipto		3,97	4,83	5,36	5,01	5,84	6,60	6,43	6,16	6,07	6,16	6,63	6,77	6,92	6,79	6,55
El Salvador			4,84	4,49	4,77	7,00	7,30	7,28	7,22	7,25	7,32	7,60	7,56	7,60	7,58	7,29
Emiratos Árabes Unidos			5,92	6,79	7,18	6,77	7,02	6,99	7,07	7,11	6,96	7,22	7,35	7,27	7,38	7,26
Eslovaquia						5,54	6,16	6,49	6,47	6,81	7,36	7,67	7,56	7,56	7,55	7,53
Eslovenia						4,76	6,36	6,49	6,47	6,56	6,55	6,41	6,49	6,47	6,52	6,46
España	6,71	6,02	6,19	6,18	6,51	7,04	7,31	7,06	7,10	7,50	7,50	7,35	7,28	7,27	7,19	6,92
Estados Unidos	7,74	7,83	8,03	8,18	8,43	8,32	8,45	8,23	8,22	8,17	8,15	8,07	8,01	8,08	7,89	7,58
Estonia						5,70	7,36	7,42	7,50	7,58	7,57	7,84	7,81	7,77	7,55	7,45
Etiopía																
Filipinas	5,73	5,42	5,42	5,11	5,85	7,24	6,98	6,81	6,91	6,95	6,72	7,09	7,00	6,91	6,77	6,45
Finlandia	7,13	6,39	6,95	7,15	7,40	7,32	7,51	7,39	7,43	7,70	7,62	7,72	7,66	7,67	7,56	7,58
Fiyi		5,34	5,70	6,03	5,90	6,09	6,23	6,09	6,02	5,99	6,06	6,48	6,62	6,56	6,57	6,56
Francia	6,86	6,01	6,22	6,13	7,07	6,80	7,06	6,73	6,87	7,11	7,16	6,97	7,01	7,18	7,20	7,05
Gabón			4,55	5,09	5,33	5,26	5,75	5,57	5,51	5,50	5,52	5,49	5,68	5,60	5,64	5,66
Georgia																
Ghana		4,10	3,27	3,41	5,04	5,43	5,86	5,98	6,21	6,68	6,43	6,73	7,33	7,25	7,26	7,15
Grecia	6,35	5,99	5,97	5,38	6,04	6,18	6,66	6,57	6,66	7,00	6,87	7,00	6,91	6,96	6,82	6,53
Guatemala	6,17	6,63	6,03	4,90	5,56	6,67	6,38	6,43	6,49	6,61	6,68	7,09	7,16	7,28	7,14	7,10
Guinea-Bissau					3,15	3,71	4,51	4,96	5,05	4,89	4,84	4,78	5,22	4,91	4,89	5,16
Guyana						5,27	6,66	6,56	6,35	6,30	6,09	6,66	6,51	6,71	6,74	6,59
Haití			6,29	5,66	5,36	5,29	6,54	6,36	6,33	6,49	6,51	6,61	6,62	6,50	6,66	6,84
Honduras			6,06	5,46	5,52	6,07	6,51	6,38	6,65	6,68	6,73	6,85	7,17	7,34	7,14	6,92
Hong Kong	8,99	8,85	9,21	8,81	8,76	9,11	8,82	8,76	8,76	8,81	8,75	8,94	8,95	9,00	9,04	8,98
Hungría			4,63	5,24	5,39	6,14	6,55	6,82	6,82	7,39	7,50	7,39	7,34	7,32	7,38	7,47
India	5,43	4,56	5,41	5,08	5,13	5,76	6,27	6,11	6,32	6,42	6,43	6,55	6,49	6,45	6,45	6,38

	1970	1975	1980	1985	1990	1995	2000	2001	2002	2003	2004	2005	2006	2007	2008	2009
Indonesia	4,74	5,39	5,24	6,16	6,53	6,57	6,04	5,72	5,98	6,26	6,19	6,41	6,38	6,55	6,56	6,53
Irán	5,64	5,48	3,75	4,07	4,77	4,50	5,76	6,17	6,10	6,04	6,18	6,30	6,28	6,15	6,15	6,22
Irlanda	7,12	6,20	6,73	6,75	7,32	8,20	8,16	7,96	7,99	7,93	8,02	8,07	7,94	7,87	7,71	7,32
Islandia	6,45	4,78	5,43	5,75	7,03	7,40	7,76	7,67	7,60	7,72	7,73	7,71	7,61	7,46	6,89	6,72
Israel	5,11	4,44	3,79	4,34	4,79	5,87	6,55	6,49	6,95	6,90	6,92	7,03	6,88	6,61	6,55	6,43
Italia	6,08	5,33	5,53	5,68	6,59	6,50	7,11	6,96	7,03	6,81	6,91	7,01	6,92	6,84	6,75	6,67
Jamaica			4,22	5,03	5,59	6,43	7,23	7,06	7,09	7,08	7,23	7,26	7,23	7,08	6,89	6,86
Japón	7,04	6,57	7,08	7,12	7,47	7,11	7,45	7,08	7,16	7,53	7,43	7,47	7,48	7,58	7,46	7,37
Jordania		5,46	5,50	5,84	6,05	6,42	7,24	6,97	7,14	7,11	7,03	7,38	7,29	7,41	7,14	6,84
Kazajistán																
Kenia	5,11	4,84	5,04	5,41	5,58	5,88	6,68	6,76	6,72	6,92	6,74	7,28	7,20	7,37	6,99	7,17
Kirguistán																
Kuwait			5,01	6,88	5,47	6,69	6,72	7,06	7,10	7,22	7,21	7,25	7,47	7,46	7,55	7,13
Lesoto																
Letonia						5,19	6,62	6,66	6,97	6,83	6,89	7,18	7,21	7,03	6,88	6,73
Lituania						5,10	6,28	6,32	6,77	6,74	6,68	7,11	7,09	7,15	7,08	7,02
Luxemburgo	7,59	7,64	7,58	7,94	7,88	7,70	7,87	7,85	7,71	7,73	7,76	7,47	7,49	7,51	7,52	7,42
Macedonia																
Madagascar			4,55	4,79	4,68	4,67	5,94	6,27	5,82	6,07	5,90	5,94	6,00	6,29	6,28	6,40
Malasia	6,63	6,42	7,07	7,12	7,49	7,55	6,72	6,35	6,55	6,64	6,80	6,89	6,92	6,96	6,71	6,68
Malawi		5,38	4,94	5,16	5,48	4,69	5,01	5,52	5,58	6,00	5,68	5,46	5,33	5,79	5,95	6,00
Malí		5,68	5,78	4,93	5,16	5,26	6,23	6,07	5,73	6,12	5,93	6,03	6,28	6,35	5,98	6,03
Malta			5,57	5,23	5,42	6,56	6,45	6,42	6,49	6,18	6,94	7,10	7,09	7,25	7,02	6,98
Marruecos	5,76	5,16	4,54	5,25	5,27	6,15	6,12	6,10	6,11	6,28	6,09	6,31	6,29	6,29	6,29	6,25
Mauricio		5,21	5,16	6,25	6,23	7,29	7,39	7,16	7,01	6,89	6,83	7,17	7,16	7,53	7,61	7,47
Mauritania																
México	6,53	5,80	5,69	4,91	6,28	6,46	6,39	6,24	6,52	6,48	6,61	7,00	6,97	6,92	6,87	6,75
Moldavia																
Mongolia																
Montenegro																
Mozambique																
Myanmar			4,84	4,42	3,46	4,02	4,00	3,77	3,41	3,21	3,54	3,67	3,87	3,36	3,49	3,59
Namibia					5,33	6,28	6,47	6,49	6,49	6,59	6,32	6,56	6,51	6,75	6,63	6,63
Nepal			5,75	5,31	5,42	5,37	5,75	5,78	5,70	5,21	5,27	5,38	5,42	5,58	5,44	5,40
Nicaragua			4,17	2,11	2,96	5,38	6,50	6,30	6,57	6,67	6,57	6,82	6,92	7,09	6,83	6,76
Níger			4,69	5,06	5,06	4,43	5,42	5,05	5,02	5,09	5,47	5,40	5,49	5,42	5,35	5,47
Nigeria	3,82	3,76	3,76	4,04	3,73	4,20	5,52	5,31	5,77	5,82	5,84	6,01	6,21	6,21	5,96	5,84
Noruega	6,38	5,90	6,17	6,70	7,26	7,34	7,04	6,84	6,78	7,35	7,32	7,47	7,42	7,45	7,36	7,24
Nueva Zelanda	6,72	6,02	6,73	6,57	7,95	8,64	8,35	8,22	8,37	8,38	8,38	8,37	8,16	8,30	8,22	8,15
Omán				6,70	6,23	6,73	7,03	7,11	7,07	7,30	7,26	7,33	7,37	7,50	7,40	7,64

	1970	1975	1980	1985	1990	1995	2000	2001	2002	2003	2004	2005	2006	2007	2008	2009
Países Bajos	7,64	6,96	7,51	7,65	7,82	7,80	8,05	7,76	7,78	7,70	7,69	7,59	7,50	7,52	7,45	7,25
Pakistán	4,57	3,83	4,65	5,09	5,13	5,73	5,55	5,61	5,70	5,49	5,49	5,90	5,92	5,94	5,83	6,00
Panamá		6,68	5,66	6,22	6,53	7,36	7,41	7,38	7,36	7,40	7,38	7,47	7,53	7,52	7,32	7,30
Papúa Nueva Guinea				6,16	6,31	6,53	5,96	5,99	5,91	5,89	5,93	6,51	6,51	6,92	6,94	6,98
Paraguay			5,76	5,12	5,78	6,50	6,28	6,35	6,23	6,22	6,15	6,46	6,53	6,49	6,62	6,65
Perú	4,75	4,03	4,27	3,11	4,13	6,31	7,07	7,05	7,06	7,07	7,09	7,19	7,18	7,24	7,36	7,29
Polonia				4,07	4,00	5,30	6,19	5,97	6,30	6,26	6,71	6,78	6,80	6,85	6,88	6,90
Portugal	6,37	4,28	5,99	5,74	6,54	7,32	7,37	7,25	7,41	7,38	7,48	7,11	7,16	7,16	7,07	6,90
Reino Unido	6,56	6,29	6,73	7,66	8,14	8,04	8,25	8,11	8,15	8,25	8,10	8,04	7,96	7,84	7,78	7,68
Rep. Centroafricana				4,70	5,11	4,68	5,09	5,15	5,01	5,55	5,44	4,96	5,20	5,25	5,16	5,26
República Checa						5,79	6,48	6,55	6,66	6,82	6,85	6,70	6,69	6,92	6,87	6,82
Rep. del Congo			4,63	4,43	5,12	5,24	4,50	4,83	4,68	4,71	4,73	4,66	4,79	4,61	4,77	5,06
Rep. Dem. del Congo	4,47	4,02	3,00	3,87	3,39	3,56	4,10	4,05	4,69	4,56	4,68	4,66	5,27	4,95	4,86	4,77
Rep. Dominicana			5,33	4,98	4,60	5,86	6,54	6,49	6,46	6,08	5,41	6,30	6,15	6,26	6,25	6,58
Ruanda					5,08	3,89	5,45	5,65	5,96	5,49	5,48	5,70	6,00	6,22	6,61	6,43
Rumania				4,64	4,54	3,90	5,19	5,25	5,75	6,04	6,01	6,82	6,73	6,95	6,72	6,93
Rusia						4,49	5,27	5,15	5,57	5,64	5,93	6,37	6,36	6,50	6,57	6,50
Senegal			4,65	5,31	5,41	4,83	5,90	5,72	5,81	5,70	5,73	5,70	5,61	5,67	5,56	5,67
Serbia																
Sierra Leona		5,43	5,51	3,89	4,04	4,47	5,31	5,12	5,42	5,68	5,49	5,35	5,43	5,79	5,42	5,44
Singapur	7,89	7,58	7,93	8,13	8,73	8,81	8,53	8,44	8,66	8,57	8,57	8,82	8,75	8,79	8,75	8,73
Siria	4,27	4,47	3,67	3,36	3,87	4,53	4,91	5,22	4,96	4,82	5,21	5,46	5,20	5,48	5,08	5,31
Sri Lanka			5,10	5,17	5,02	6,02	6,10	6,02	5,95	6,11	5,93	5,97	6,04	6,02	5,90	5,98
Sudáfrica	6,69	5,97	6,12	5,78	5,62	6,44	6,96	6,92	6,98	7,10	6,93	6,77	6,75	6,79	6,53	6,39
Suecia	5,77	5,64	5,95	6,66	7,08	7,14	7,44	7,16	7,39	7,52	7,29	7,35	7,31	7,29	7,26	7,22
Suiza	7,95	7,78	8,18	8,28	8,22	7,96	8,39	8,14	8,28	8,26	8,21	8,07	8,07	8,11	7,91	7,93
Tailandia	6,06	6,05	6,19	6,21	6,97	7,19	6,52	6,20	6,67	6,66	6,68	6,92	7,02	7,04	7,04	6,96
Taiwán	6,88	6,10	6,92	7,10	7,39	7,33	7,31	7,19	7,38	7,39	7,60	7,69	7,74	7,68	7,54	7,42
Tanzania	4,79	3,72	4,06	3,73	4,24	5,53	5,95	6,05	5,89	5,91	6,02	6,02	6,10	5,99	5,89	6,02
Togo			4,22	5,16	5,65	5,38	5,84	6,07	6,22	5,84	5,67	5,87	6,00	5,70	5,65	5,63
Trinidad y Tobago		4,80	5,07	4,92	5,64	6,93	7,18	7,11	6,89	6,77	6,78	6,75	6,85	6,81	6,83	6,68
Túnez	4,80	4,78	5,09	4,80	5,48	5,75	6,03	6,05	5,95	5,93	5,97	6,05	6,03	6,01	5,98	5,96
Turquía	4,06	4,19	3,95	5,08	5,14	5,72	5,75	5,25	5,51	6,00	6,12	6,36	6,47	6,53	6,91	6,84
Uganda			3,42	3,01	3,00	5,17	6,57	6,51	6,52	6,62	6,61	6,85	7,01	7,15	7,12	7,10
Ucrania						3,72	4,70	4,80	5,39	5,29	5,55	5,60	5,68	5,76	5,60	5,69
Uruguay			5,95	5,86	6,17	6,11	6,68	6,50	6,75	6,63	6,74	6,74	6,67	6,69	6,67	6,64
Venezuela	6,81	5,80	6,29	5,95	5,45	4,34	5,61	5,50	4,51	4,07	4,53	4,74	4,82	4,37	4,30	4,23
Vietnam																
Zambia		4,60	5,08	3,97	3,52	4,87	6,63	6,58	6,56	6,72	6,76	6,99	7,31	7,36	7,30	7,35
Zimbabue			4,93	4,85	5,05	5,81	4,59	3,62	3,59	3,77	3,32	3,37	3,39	2,96	4,03	4,06

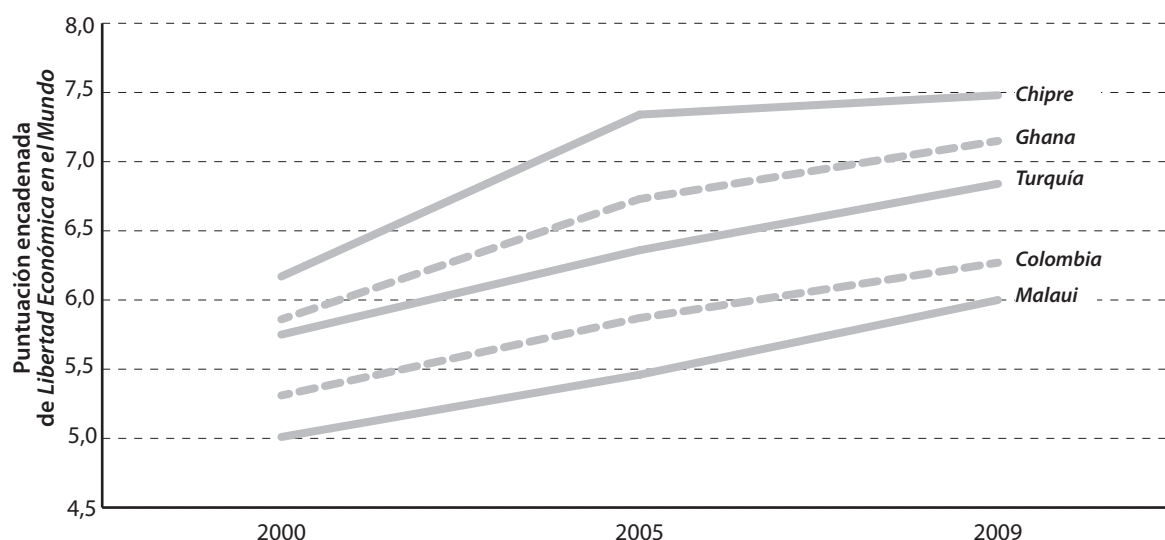
El cuadro 1.7 muestra los cinco países con mayores mejoras del índice global encadenado desde 2000. Chipre y Ghana han logrado el mayor aumento de puntuación: el primero, con un salto desde 6,17 en 2000 hasta 7,48 en 2009, que le ha llevado hasta el puesto 18º; y Ghana, con una mejora desde 5,86 en 2000 hasta 7,15 en 2009, pasando del puesto 90º al 70º. Las puntuaciones de Colombia, Malaui y Turquía mejoraron aproximadamente un punto entre 2000 y 2009. Los países con mayores mejoras constituyen claramente un grupo diverso.

El cuadro 1.8 muestra los cinco países de entre los 123 para los que se dispone de datos con mayores reducciones del índice

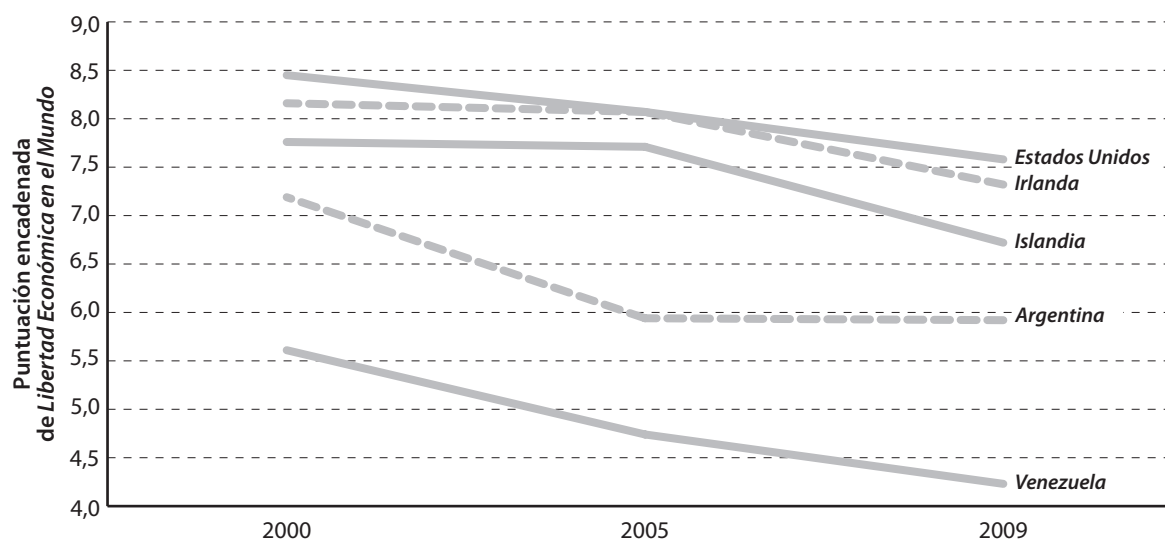
global encadenado desde 2000: Argentina, Islandia, Irlanda, Estados Unidos y Venezuela. La puntuación de Argentina cayó de 7,19 en 2000 a 5,92 en 2009, hundiéndose del puesto 32º al 102º. La de Venezuela pasó de 5,61 en 2000 a 4,23 en 2009, bajando del puesto 101º al 121º. Las puntuaciones de Islandia e Irlanda cayeron fuertemente a partir de 2005, coincidiendo con sus dificultades financieras.

La puntuación encadenada de Estados Unidos cayó de 8,45 en 2000 a 7,58 en 2009, provocando la correspondiente bajada del 3º al 10º puesto, debido principalmente a las bajas puntuaciones en el área de la estructura jurídica y al endeudamiento del Estado que predominó en el mercado de crédito (5Aiii).

Cuadro 1.7: Países con mayores mejoras en el índice encadenado de *Libertad Económica* en el Mundo entre 2000 y 2009



Cuadro 1.8: Países con mayores caídas en el índice encadenado de *Libertad Económica* en el Mundo entre 2000 y 2009



La libertad económica y otros indicadores del progreso humano y político

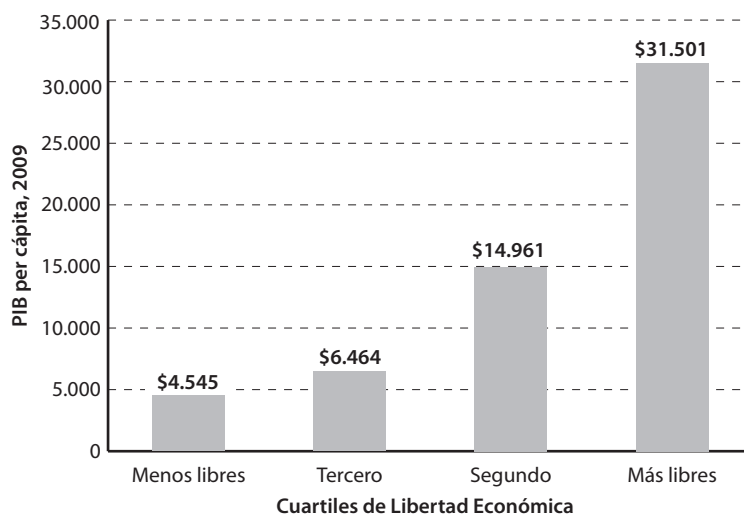
Los gráficos expuestos en los cuadros 1.9 a 1.17 muestran las relaciones simples entre la libertad económica y otros indicadores de progreso humano y político. Los gráficos utilizan la media del índice encadenado de *Libertad Económica en el Mundo* de los años 1990 a 2009, desglosados en cuatro cuartiles ordenados de menor a mayor libertad. Dada la importancia de la persistencia y el hecho de que la repercusión de la libertad económica se percibe en un plazo de tiempo largo, resulta más conveniente utilizar la puntuación media a lo largo de un período bastante prolongado en lugar de la puntuación en el momento actual para observar la influencia de la libertad económica sobre los resultados.

Los gráficos comienzan con los datos de la relación entre la libertad económica y el nivel de PIB per cápita y la tasa de crecimiento económico¹. En los últimos años, numerosos trabajos académicos han analizado en detalle estas relaciones, obser-

vando, casi sin excepción, que los países con mayor y creciente libertad económica crecen más rápidamente y alcanzan mayores niveles de PIB per cápita.

Muchas de las relaciones mostradas en los gráficos reflejan la influencia de la libertad económica a través del aumento del crecimiento económico. En otros casos, las relaciones observadas pueden reflejar el hecho de que algunas de las variables que influyen en la libertad económica pueden influir también en factores políticos como la confianza, la honradez del gobierno y la protección de las libertades civiles. Por tanto, no afirmamos que exista necesariamente una relación causal directa entre la libertad económica y las variables consideradas a continuación. En otras palabras, estos gráficos no sustituyen a las investigaciones académicas reales con otros factores. No obstante, creemos que ofrecen una perspectiva sobre el contraste entre la naturaleza y las características de las economías orientadas al mercado y aquellas en las que prevalece la regulación y la planificación del Estado y señalan, al menos, áreas potencialmente fructíferas de investigación futura.

Cuadro 1.9: Libertad económica y renta per cápita

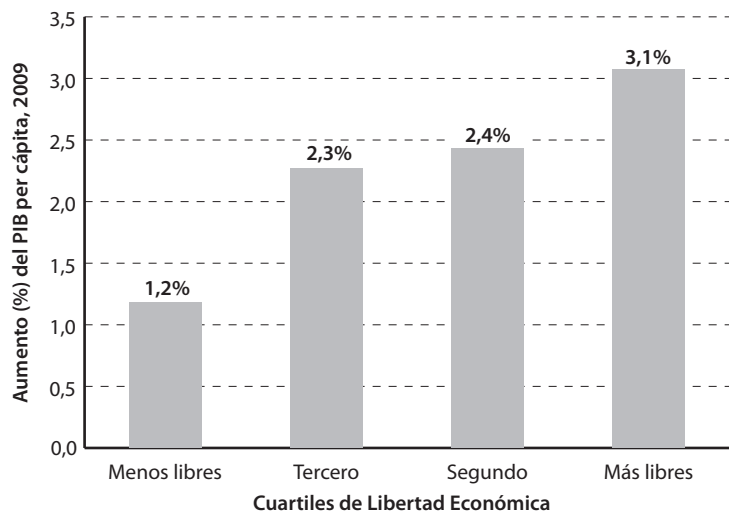


Los países con mayor libertad económica tienen una renta per cápita considerablemente superior.

Fuentes: Fraser Institute, *Libertad Económica en el Mundo: Informe Anual 2011*; Banco Mundial, *Indicadores de Desarrollo Mundial*.

¹ El diagrama de barras del cuadro 1.10, Libertad económica y crecimiento económico, se basa en la siguiente regresión, en la que hemos controlado el nivel inicial de desarrollo: (Crecimiento, 1990-2009) = 3,06 (cuartil más libre) + 2,43 (segundo cuartil) + 2,27 (tercer cuartil) + 1,18 (cuartil menos libre) - 0,046 (PIB per cápita, 1990).

Cuadro 1.10: Libertad económica y crecimiento económico

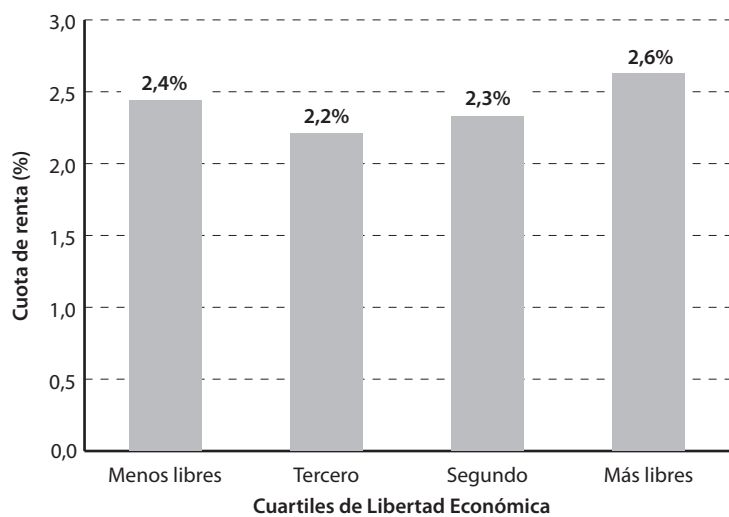


Las economías de los países con mayor libertad económica tienden a crecer más rápidamente.

Nota: los datos de crecimiento se han ajustado en función del nivel inicial de renta.

Fuentes: Fraser Institute, *Libertad Económica en el Mundo: Informe Anual 2011*; Banco Mundial, *Indicadores de Desarrollo Mundial*.

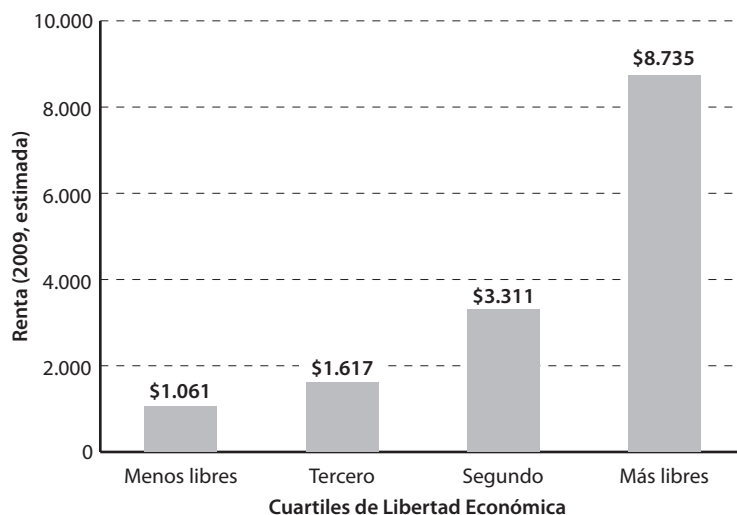
Cuadro 1.11: Libertad económica y cuota de renta del 10% más pobre, 1990 - 2009



La cuota de renta obtenida por el 10% más pobre de la población no guarda relación con la libertad económica.

Fuentes: Fraser Institute, *Libertad Económica en el Mundo: Informe Anual 2011*; Banco Mundial, *Indicadores de Desarrollo Mundial*.

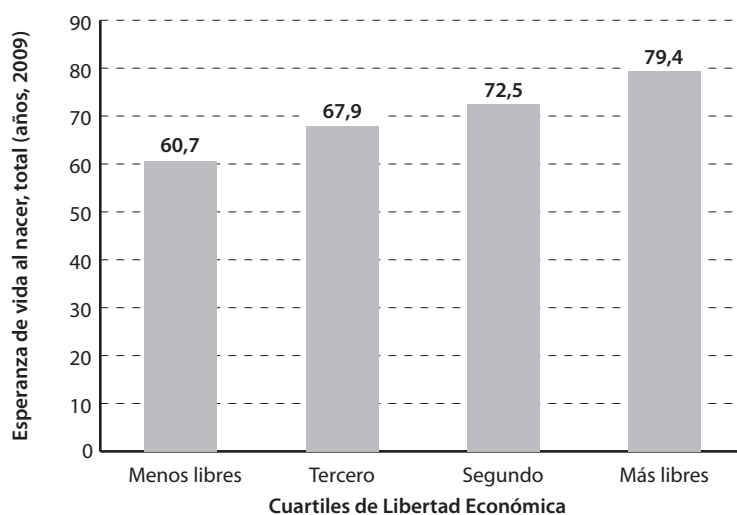
Cuadro 1.12: Libertad económica y renta per cápita del 10% más pobre, 2009



A diferencia de lo que ocurre con la cuota de renta, la cuantía de la renta obtenida por el 10% más pobre de la población es muy superior en los países con mayor libertad económica.

Fuentes: Fraser Institute, *Libertad Económica en el Mundo: Informe Anual 2011*; Banco Mundial, *Indicadores de Desarrollo Mundial*.

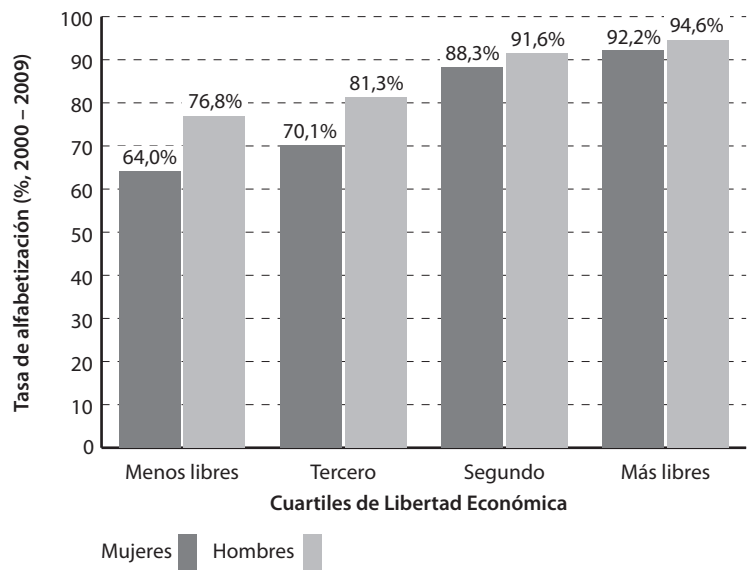
Cuadro 1.13: Libertad económica y esperanza de vida, 2009



La esperanza de vida es casi 20 años superior en los países con mayor libertad económica que en los de mínima libertad.

Fuentes: Fraser Institute, *Libertad Económica en el Mundo: Informe Anual 2011*; Banco Mundial, *Indicadores de Desarrollo Mundial*.

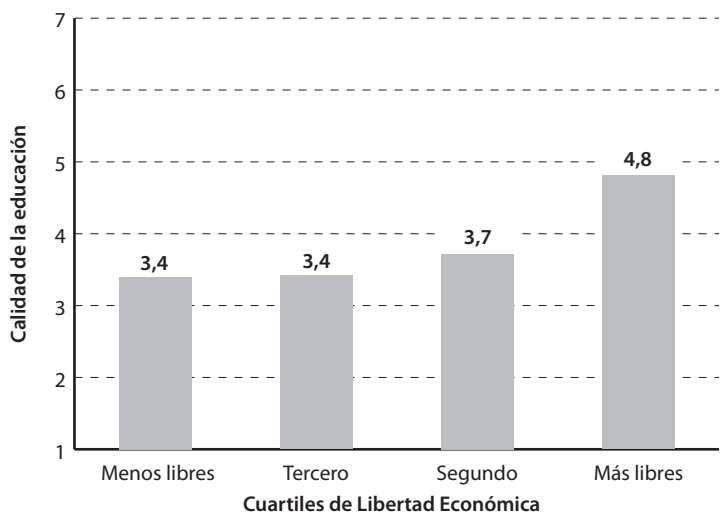
Cuadro 1.14: Libertad económica y alfabetización, 2000 - 2009



La alfabetización aumenta al incrementarse la libertad económica, especialmente entre las mujeres.

Fuentes: Fraser Institute, *Libertad Económica en el Mundo: Informe Anual 2011*; Banco Mundial, *Indicadores de Desarrollo Mundial*.

Cuadro 1.15: Libertad económica y calidad de la educación, 2009

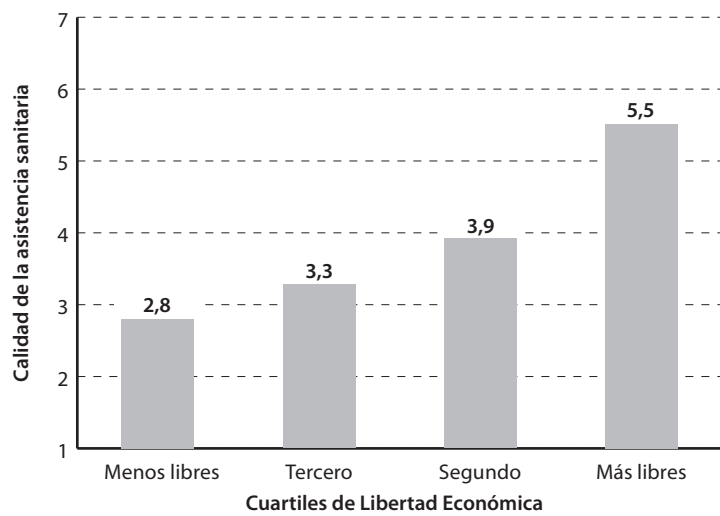


La calidad percibida de la educación aumenta con la libertad económica.

Basado en la pregunta: "¿Cómo responde el sistema educativo de su país a las necesidades de una economía competitiva? 1 = Muy mal; 7 = Muy bien" (*Encuesta de Opinión Ejecutiva*).

Fuentes: Fraser Institute, *Libertad Económica en el Mundo: Informe Anual 2011*; Foro Económico Mundial, *Encuesta de Opinión Ejecutiva*.

Cuadro 1.16: Libertad económica y calidad de la asistencia sanitaria, 2009

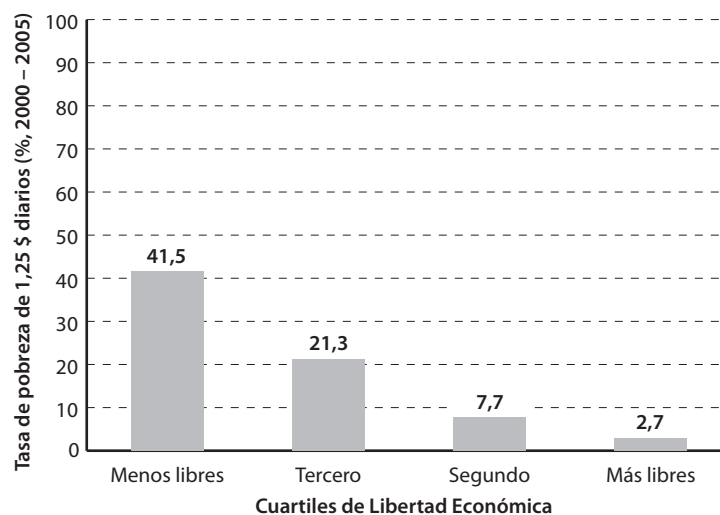


La calidad percibida de la asistencia sanitaria aumenta con la libertad económica.

Basado en la pregunta: "¿Cómo valora la calidad de la asistencia sanitaria recibida por el ciudadano medio en su país? 1 = Muy mala; 7 = Excelente, entre las mejores" (*Encuesta de Opinión Ejecutiva*).

Fuentes: Fraser Institute, *Libertad Económica en el Mundo: Informe Anual 2011*; Foro Económico Mundial, *Encuesta de Opinión Ejecutiva*.

Cuadro 1.17: Libertad económica y pobreza, 2000 - 2005



La tasa de pobreza extrema se reduce al aumentar la libertad económica.

Fuentes: Fraser Institute, *Libertad Económica en el Mundo: Informe Anual 2011*; Banco Mundial, *Indicadores de Desarrollo Mundial* y cálculos de Joe Connors (Duke University).

Capítulo 2: Tablas de datos por países

En este capítulo se exponen los datos detallados de los parámetros empleados para la elaboración del índice de *Libertad Económica en el Mundo* de los 141 países incluidos en el estudio. Se muestra el índice global de libertad económica de cada país para el que se dispone de datos y su posición entre el conjunto de los países estudiados en los años 1980, 1985, 1990, 1995, 2000, 2005, 2008 y 2009 (aunque se dispone de valores de numerosos países para 1970, 1975, 2001, 2002, 2003, 2004, 2006 y 2007, no se han incluido en las tablas por la limitación de espacio). Como las restantes puntuaciones del índice, los valores se mueven entre el 10, la máxima puntuación, y el cero, la menor. Una mayor puntuación indica un mayor grado de libertad económica.

Encadenado Las tablas muestran tanto las posiciones y puntuaciones no ajustadas como las encadenadas. El método del en-cadenamiento se explica detalladamente en el Capítulo 1. La fila superior del apartado “encadenado” muestra la puntuación global encadenada del país en cada uno de los años y, entre paréntesis, su posición entre el conjunto de los países en el índice global. En las filas inferiores, los títulos en negrita indican las cinco áreas de libertad económica que se combinan para obtener la puntuación total. Las casillas de la derecha indican la puntuación y, entre paréntesis, la posición de cada año en el área en cuestión.

No ajustado La fila superior del apartado “no ajustado” muestra la puntuación global del país en cada uno de los años y, entre paréntesis, su posición entre el conjunto de los países en el índice global. En las filas inferiores, los títulos en negrita indican las cinco áreas de libertad económica que se combinan para obtener la puntuación total. Las casillas de la derecha indican la puntuación de cada año en el área en cuestión. Bajo el título de cada área se encuentran sus elementos y subelementos que, una vez combinados, determinan la puntuación global del área. En estas filas figuran las puntuaciones de cada año para el que se dispone de datos. Junto a algunas puntuaciones aparecen, en cursiva, los datos reales utilizados para obtener la calificación del elemento en cuestión. En algunos países pueden aparecer datos de otros elementos en determinados años, aunque no hayan sido suficientes para calcular las puntuaciones globales o de área. Puede consultarse una descripción más completa de cada elemento, incluida la metodología empleada para el cálculo de las calificaciones, en el Apéndice: Notas explicativas y fuentes de los datos (página 201).

Datos para los investigadores

La totalidad de los datos, incluidos los expuestos en este informe y los omitidos por la limitación de espacio, pueden descargarse libremente en <<http://www.freetheworld.com>>. Este archivo contiene los datos más actualizados y precisos del índice de *Libertad Económica en el Mundo*. Las denominaciones de algunas variables y algunas fuentes de los datos han cambiado desde la primera publicación de 1996; los usuarios pueden encontrar la información relativa a las fuentes y las descripciones de estos años en las ediciones anteriores de los informes anuales de *Libertad Económica en el Mundo*. Todas las ediciones del informe están disponibles en PDF y pueden descargarse gratuitamente en <http://www.freetheworld.com/datasets_efw.html>. No obstante, se recomienda encarecidamente utilizar los datos de este último archivo más reciente para aprovechar sus actualizaciones y correcciones, incluso con respecto a los datos de los primeros años. Para realizar estudios longitudinales o a largo plazo se recomienda utilizar el índice encadenado, pues es el más homogéneo en el tiempo. Si tiene algún problema para descargar los datos, póngase en contacto con Jean-François Minardi por correo electrónico en <freetheworld@fraserinstitute.org> o por teléfono en el número +1.514.281.9550, ext. 306. Para las cuestiones técnicas relativas a los propios datos, póngase en contacto con Robert Lawson por correo electrónico en <rlawson@auburn.edu>.

Selección de publicaciones que utilizan los índices de investigación de *Libertad Económica en el Mundo*

Puede consultarse en línea en <<http://www.freetheworld.com/>> una lista de trabajos publicados que utilizan los índices de libertad económica de *Libertad Económica en el Mundo*, con un breve resumen del artículo en la mayoría de los casos. Si conoce otros documentos actuales o futuros que deban incluirse en esta página o tiene alguna información sobre cualquiera de estos trabajos o sus autores, comuníquelo a <freetheworld@fraserinstitute.org>.

Albania

	1980		1985		1990		1995		2000		2005		2008		2009	
Encadenado	Puntuación		(Posición)		Puntuación		(Posición)		Puntuación		(Posición)		Puntuación		(Posición)	
	Puntuación global (posición) ➤															
					4,24		(99)		4,87		(99)		6,04		(83)	
Área 1. Tamaño del Estado					3,51		(102)		6,54		(40)		7,63		(18)	
Área 2. Estructura jurídica y garantía de los derechos de propiedad	5,25		(54)		5,21		(57)		4,64		(97)		4,58		(85)	
Área 3. Acceso a una moneda sana	4,89		(94)		4,90		(91)		3,26		(105)		7,40		(71)	
Área 4. Libertad de comercio internacional									5,38		(97)		5,32		(112)	
Área 5. Regulación crediticia, laboral y comercial					2,58		(117)		4,55		(99)		5,27		(98)	
									6,03		(87)		6,03		(87)	
									6,39		(70)		6,39		(70)	
									6,44		(69)		6,44		(69)	
No ajustado	Puntuación global (posición) ➤															
					4,60		(98)		4,83		(101)		6,04		(83)	
	Puntuación		Dato		Puntuación		Dato		Puntuación		Dato		Puntuación		Dato	
					4,19				6,54				7,63			
1. Tamaño del Estado													8,00			
A. Consumo público	7,70		(13,81)		7,83		(13,39)		4,87		(23,44)		7,78		(13,55)	
B. Transferencias y subsidios									3,51		(24,30)		7,85		(8,40)	
C. Empresas e inversiones públicas									4,00		(39,00)		6,00		(26,70)	
D. Tipo impositivo marginal máximo													5,50			
(i) Tipo impositivo marginal máximo del impuesto sobre la renta													9,00		(25)	
(ii) Tipos impositivos marginales máximos de los impuestos sobre la renta y los salarios													2,00		(51)	
													10,00		(10)	
													10,00		(10)	
													7,00		(35)	
													7,00		(35)	
2. Estructura jurídica y garantía de los derechos de propiedad	5,25				5,21				4,64				4,58			
A. Independencia judicial													2,40			
B. Imparcialidad de los tribunales									3,94				4,31			
C. Protección de los derechos de propiedad													2,70			
D. Interferencia militar en el Estado de derecho y la política									3,65				6,67			
E. Integridad del sistema jurídico									6,96				3,33			
F. Cumplimiento legal de los contratos													5,20			
G. Restricciones regulatorias a la venta de inmuebles													8,10			
													8,09			
													8,09			
3. Acceso a una moneda sana	6,52				6,54				3,26				7,40			
A. Crecimiento del dinero									0,00		(78,90)		9,57		(2,16)	
B. Desviación estándar de la inflación			9,64		(0,91)		9,62		(0,95)		0,00		(86,94)		5,03	
C. Inflación: último año			9,93		(0,35)		10,00		(0,00)		8,03		(9,83)		9,99	
D. Libertad para mantener cuentas bancarias en divisas	0,00				0,00				5,00				5,00			
													10,00			
													10,00			
4. Libertad de comercio internacional									5,18				5,32			
A. Impuestos sobre el comercio internacional									5,70				6,11			
(i) Ingresos por impuestos sobre el comercio (% del sector comercial)									5,70		(6,45)		5,14		(7,29)	
(ii) Tasa arancelaria media													6,60		(17,00)	
(iii) Desviación estándar de las tasas arancelarias													6,60		(8,50)	
B. Barreras regulatorias al comercio													4,90			
(i) Barreras comerciales no arancelarias													4,40			
(ii) Coste de los trámites de importación y exportación													5,40			
C. Tamaño del sector comercial respecto a lo esperado	0,51				0,00				0,00				0,74			
D. Tipos de cambio en el mercado negro	0,00				0,00				10,00				10,00			
E. Controles del mercado internacional de capital	0,00				0,00				2,00				1,54			
(i) Restricciones a la propiedad y la inversión extranjeras													3,30			
(ii) Controles de capital	0,00				0,00				2,00				1,50			
													5,00			
													5,50			
													0,83			
5. Regulación crediticia, laboral y comercial					2,47				4,55				5,27			
A. Regulación del mercado de crédito					0,00				4,55				7,90			
(i) Propiedad de los bancos					0,00				2,00				5,00			
(ii) Competencia de los bancos extranjeros													9,00			
(iii) Crédito al sector privado									5,64				8,50			
(iv) Controles del tipo de interés / tipos de interés reales negativos					0,00				6,00				9,00			
B. Regulación del mercado de trabajo													6,00			
(i) Regulación de la contratación y salario mínimo													5,60			
(ii) Regulación de la contratación y el despido													6,70			
(iii) Negociación colectiva centralizada													7,70			
(iv) Regulación de la jornada de trabajo													8,00			
(v) Coste obligatorio del despido													4,80			
(vi) Servicio militar obligatorio	0,00				0,00				3,00				3,00			
C. Regulación de la actividad empresarial													5,00			
(i) Controles de precios					0,00				4,00				6,00			
(ii) Requisitos administrativos													2,70			
(iii) Costes burocráticos													1,00			
(iv) Creación de una empresa													8,40			
(v) Pagos suplementarios, sobornos y favoritismo													4,90			
(vi) Restricciones de obtención de licencias													4,60			
(vii) Coste del cumplimiento fiscal													7,30			

Alemania

	1980		1985		1990		1995		2000		2005		2008		2009	
	Puntuación	(Posición)	Puntuación	(Posición)	Puntuación	(Posición)	Puntuación	(Posición)	Puntuación	(Posición)	Puntuación	(Posición)	Puntuación	(Posición)	Puntuación	(Posición)
Encadenado																
Puntuación global (posición) ►	7,37	(9)	7,40	(9)	7,80	(10)	7,52	(13)	7,52	(15)	7,64	(18)	7,47	(22)	7,45	(19)
Área 1. Tamaño del Estado	4,34	(74)	4,26	(79)	5,15	(70)	4,36	(99)	3,96	(109)	5,74	(88)	5,64	(87)	5,41	(89)
Área 2. Estructura jurídica y garantía de los derechos de propiedad	9,10	(10)	8,85	(14)	9,87	(4)	9,13	(5)	9,14	(10)	8,65	(7)	8,17	(14)	8,16	(14)
Área 3. Acceso a una moneda sana	9,43	(3)	9,47	(6)	9,67	(8)	9,76	(3)	9,55	(15)	9,53	(20)	9,51	(13)	9,53	(20)
Área 4. Libertad de comercio internacional	7,87	(10)	8,26	(7)	8,18	(9)	8,30	(9)	8,68	(8)	7,77	(18)	7,67	(22)	7,50	(23)
Área 5. Regulación crediticia, laboral y comercial	6,17	(27)	6,17	(29)	6,19	(35)	6,03	(46)	6,28	(49)	6,51	(62)	6,34	(72)	6,66	(57)
No ajustado																
Puntuación global (posición) ►	6,93	(11)	6,96	(13)	7,32	(11)	7,49	(13)	7,52	(15)	7,62	(18)	7,45	(25)	7,45	(21)
	Puntuación	Dato	Puntuación	Dato	Puntuación	Dato	Puntuación	Dato	Puntuación	Dato	Puntuación	Dato	Puntuación	Dato	Puntuación	Dato
1. Tamaño del Estado	4,34		4,26		5,15		4,36		3,96		5,70		5,64		5,41	
A. Consumo público	4,03	(26,30)	4,09	(26,10)	4,35	(25,20)	4,19	(25,75)	4,55	(24,52)	4,70	(24,10)	4,61	(24,33)	4,39	(25,07)
B. Transferencias y subsidios	5,34	(17,60)	4,96	(19,00)	5,26	(17,90)	4,25	(21,60)	2,29	(28,81)	2,30	(28,80)	2,95	(26,39)	2,26	(28,89)
C. Empresas e inversiones públicas	6,00	(25,70)	7,00	(24,40)	7,00	(24,00)	6,00	(25,50)	6,00	(25,50)	10,00	(7,80)	10,00	(7,79)	10,00	(9,30)
D. Tipo impositivo marginal máximo	2,00		1,00		4,00		3,00		3,00		6,00		5,00		5,00	
(i) Tipo impositivo marginal máximo del impuesto sobre la renta	2,00	(65)	1,00	(65)	4,00	(53)	3,00	(57)	3,00	(56)	6,00	(44)	5,00	(47)	5,00	(47)
(ii) Tipos impositivos marginales máximos de los impuestos sobre la renta y los salarios					4,00	(53)	3,00	(57)	3,00	(56)	6,00	(44)	5,00	(47)	5,00	(47)
2. Estructura jurídica y garantía de los derechos de propiedad	7,70		7,48		8,35		9,13		9,14		8,70		8,17		8,16	
A. Independencia judicial							9,27		9,35		9,20		9,01		8,94	
B. Imparcialidad de los tribunales							8,60		9,19		9,00		6,91		7,12	
C. Protección de los derechos de propiedad							7,99		8,84		9,60		8,78		8,54	
D. Interferencia militar en el Estado de derecho y la política							9,81		10,00		10,00		10,00		10,00	
E. Integridad del sistema jurídico							10,00		8,33		8,30		8,33		8,33	
F. Cumplimiento legal de los contratos											6,60		6,62		6,62	
G. Restricciones regulatorias a la venta de inmuebles											7,90		7,53		7,57	
3. Acceso a una moneda sana	9,43		9,47		9,67		9,76		9,55		9,50		9,51		9,53	
A. Crecimiento del dinero	9,18	(4,10)	8,80	(6,01)	9,68	(1,60)	9,90	(0,48)	8,77	(6,13)	8,60	(6,80)	8,85	(5,77)	8,46	(7,71)
B. Desviación estándar de la inflación	9,64	(0,89)	9,52	(1,20)	9,52	(1,20)	9,54	(1,16)	9,71	(0,72)	9,90	(0,31)	9,74	(0,65)	9,73	(0,66)
C. Inflación: último año	8,90	(5,50)	9,56	(2,18)	9,46	(2,70)	9,58	(2,10)	9,71	(1,47)	9,60	(1,95)	9,47	(2,63)	9,94	(0,31)
D. Libertad para mantener cuentas bancarias en divisas	10,00		10,00		10,00		10,00		10,00		10,00		10,00		10,00	
4. Libertad de comercio internacional	7,96		8,35		8,15		8,21		8,68		7,80		7,67		7,50	
A. Impuestos sobre el comercio internacional	8,95		9,08		8,44		8,66		9,18		8,40		8,03		8,22	
(i) Ingresos por impuestos sobre el comercio (% del sector comercial)	9,67	(0,50)	9,67	(0,50)	9,67	(0,50)	9,67	(0,50)	9,78	(0,33)	9,60	(0,60)	9,61	(0,59)	9,44	(0,84)
(ii) Tasa arancelaria media	8,24	(8,80)	8,50	(7,50)	8,52	(7,40)	8,66	(6,70)	9,52	(2,40)	9,50	(2,70)	8,88	(5,60)	8,94	(5,30)
(iii) Desviación estándar de las tasas arancelarias					7,12	(7,20)	7,64	(5,90)	8,24	(4,40)	6,10	(9,70)	5,61	(10,98)	6,29	(9,28)
B. Barreras regulatorias al comercio							8,28		8,89		8,40		7,99		7,91	
(i) Barreras comerciales no arancelarias							8,28		8,45		7,60		6,84		6,68	
(ii) Coste de los trámites de importación y exportación									9,33		9,10		9,14		9,14	
C. Tamaño del sector comercial respecto a lo esperado	4,70		4,54		4,17		4,52		5,86		6,00		6,64		5,75	
D. Tipos de cambio en el mercado negro	10,00		10,00		10,00		10,00		10,00		10,00		10,00		10,00	
E. Controles del mercado internacional de capital	8,00		10,00		10,00		9,61		9,48		6,00		5,70		5,62	
(i) Restricciones a la propiedad y la inversión extranjeras							9,23		9,72		8,20		7,55		7,39	
(ii) Controles de capital	8,00		10,00		10,00		10,00		9,23		3,80		3,85		3,85	
5. Regulación crediticia, laboral y comercial	5,22		5,22		5,27		6,00		6,28		6,40		6,25		6,62	
A. Regulación del mercado de crédito	7,61		7,58		7,65		7,42		8,15		8,00		8,22		7,99	
(i) Propiedad de los bancos	5,00		5,00		5,00		5,00		5,00		5,00		5,00		5,00	
(ii) Competencia de los bancos extranjeros							7,77		7,17		8,00		8,00		8,00	
(iii) Crédito al sector privado	7,83		7,74		7,94		5,93		10,00		9,00		9,86		8,98	
(iv) Controles del tipo de interés / tipos de interés reales negativos	10,00		10,00		10,00		10,00		10,00		10,00		10,00		10,00	
B. Regulación del mercado de trabajo	3,29		3,32		3,48		3,56		2,85		3,90		3,94		5,28	
(i) Regulación de la contratación y salario mínimo							3,38		4,63		6,70		6,70		6,67	
(ii) Regulación de la contratación y el despido					3,94		3,94		1,82		2,40		2,48		2,86	
(iii) Negociación colectiva centralizada	4,49		4,49		4,49		4,49		2,32		3,20		3,13		3,20	
(iv) Regulación de la jornada de trabajo	4,40		4,49		4,49		2,97		2,51		4,70		4,70		8,00	
(v) Coste obligatorio del despido											3,60		3,60		5,98	
(vi) Servicio militar obligatorio	1,00		1,00		1,00		3,00		3,00		3,00		3,00		5,00	
C. Regulación de la actividad empresarial							7,03		7,83		7,30		6,61		6,58	
(i) Controles de precios					9,00		9,00		8,00		7,00		7,00		7,00	
(ii) Requisitos administrativos									8,18		3,40		3,38		3,38	
(iii) Costes burocráticos							6,47		8,53		5,80		1,10		1,18	
(iv) Creación de una empresa							4,97		6,40		9,00		9,37		9,47	
(v) Pagos suplementarios, sobornos y favoritismo							7,68		8,04		9,10		8,43		8,26	
(vi) Restricciones de obtención de licencias											9,20		9,18		9,18	
(vii) Coste del cumplimiento fiscal											7,80		7,80		7,59	

Angola

	1980	1985	1990	1995	2000	2005	2008	2009
Encadenado	Puntuación global (posición) ►							
Área 1. Tamaño del Estado								
Área 2. Estructura jurídica y garantía de los derechos de propiedad								
Área 3. Acceso a una moneda sana								
Área 4. Libertad de comercio internacional								
Área 5. Regulación crediticia, laboral y comercial								
No ajustado	Puntuación global (posición) ►							
	3,47	(140)	3,89	(140)	4,76	(138)		
	Puntuación	Dato	Puntuación	Dato	Puntuación	Dato		
1. Tamaño del Estado	1,30		0,00		3,48			
A. Consumo público	2,60	(31,20)	0,00	(45,48)	0,95	(36,76)		
B. Transferencias y subsidios								
C. Empresas e inversiones públicas	0,00	(62,50)	0,00	(85,23)	0,00	(83,75)		
D. Tipo impositivo marginal máximo					9,50			
(i) Tipo impositivo marginal máximo del impuesto sobre la renta					10,00	(17)		
(ii) Tipos impositivos marginales máximos de los impuestos sobre la renta y los salarios					9,00	(25)		
2. Estructura jurídica y garantía de los derechos de propiedad	3,20		3,34		3,30			
A. Independencia judicial	3,10				3,26			
B. Imparcialidad de los tribunales	2,90		3,30		3,37			
C. Protección de los derechos de propiedad	4,10				3,11			
D. Interferencia militar en el Estado de derecho y la política	3,30		3,33		3,33			
E. Integridad del sistema jurídico	5,00		5,00		5,00			
F. Cumplimiento legal de los contratos	2,30		2,30		2,30			
G. Restricciones regulatorias a la venta de inmuebles	1,40		2,78		2,74			
3. Acceso a una moneda sana	1,30		5,03		5,24			
A. Crecimiento del dinero	0,00	(53,90)	3,35	(33,23)	4,81	(25,94)		
B. Desviación estándar de la inflación	0,00	(40,17)	4,27	(14,32)	3,89	(15,28)		
C. Inflación: último año	5,00	(24,76)	7,51	(12,47)	7,25	(13,73)		
D. Libertad para mantener cuentas bancarias en divisas	0,00		5,00		5,00			
4. Libertad de comercio internacional	7,10		6,00		6,40			
A. Impuestos sobre el comercio internacional	7,90		7,93		7,91			
(i) Ingresos por impuestos sobre el comercio (% del sector comercial)								
(ii) Tasa arancelaria media	8,50	(7,60)	8,54	(7,30)	8,54	(7,30)		
(iii) Desviación estándar de las tasas arancelarias	7,40	(6,60)	7,31	(6,72)	7,28	(6,79)		
B. Barreras regulatorias al comercio	4,00		1,32		3,62			
(i) Barreras comerciales no arancelarias	6,70				4,49			
(ii) Coste de los trámites de importación y exportación	1,40		1,32		2,75			
C. Tamaño del sector comercial respecto a lo esperado	10,00		10,00		8,24			
D. Tipos de cambio en el mercado negro	10,00		10,00		10,00			
E. Controles del mercado internacional de capital	3,70		0,77		2,23			
(i) Restricciones a la propiedad y la inversión extranjeras	5,80				3,70			
(ii) Controles de capital	1,50		0,77		0,77			
5. Regulación crediticia, laboral y comercial	4,50		5,10		5,36			
A. Regulación del mercado de crédito	6,20		6,45		7,16			
(i) Propiedad de los bancos	5,00		5,00		5,00			
(ii) Competencia de los bancos extranjeros	9,00		9,00		9,00			
(iii) Crédito al sector privado	5,60		4,78		5,65			
(iv) Controles del tipo de interés / tipos de interés reales negativos	5,00		7,00		9,00			
B. Regulación del mercado de trabajo	4,00		2,98		3,87			
(i) Regulación de la contratación y salario mínimo	3,30		3,30		3,33			
(ii) Regulación de la contratación y el despido	4,40				4,60			
(iii) Negociación colectiva centralizada	7,60				6,34			
(iv) Regulación de la jornada de trabajo	4,00		4,00		4,00			
(v) Coste obligatorio del despido	4,60		4,62		4,98			
(vi) Servicio militar obligatorio	0,00		0,00		0,00			
C. Regulación de la actividad empresarial	3,50		5,86		5,04			
(i) Controles de precios								
(ii) Requisitos administrativos	2,20				1,67			
(iii) Costes burocráticos	0,50				7,93			
(iv) Creación de una empresa	3,10		6,14		6,02			
(v) Pagos suplementarios, sobornos y favoritismo	4,90				3,47			
(vi) Restricciones de obtención de licencias	3,20		4,49		4,31			
(vii) Coste del cumplimiento fiscal	7,00		6,95		6,84			

Argelia

	1980		1985		1990		1995		2000		2005		2008		2009	
	Puntuación	(Posición)	Puntuación	(Posición)	Puntuación	(Posición)	Puntuación	(Posición)	Puntuación	(Posición)	Puntuación	(Posición)	Puntuación	(Posición)	Puntuación	(Posición)
Encadenado																
Puntuación global (posición) >	4,30	(87)	4,05	(95)	3,89	(105)	4,53	(109)	4,98	(115)	5,83	(103)	5,34	(113)	5,39	(114)
Área 1. Tamaño del Estado	4,72	(64)	3,55	(95)	5,02	(73)	6,71	(36)	5,65	(80)	4,84	(106)	3,49	(122)	3,56	(119)
Área 2. Estructura jurídica y garantía de los derechos de propiedad	3,77	(60)	3,52	(82)	3,50	(83)	3,68	(112)	2,87	(120)	5,45	(71)	4,67	(88)	4,80	(86)
Área 3. Acceso a una moneda sana	5,23	(89)	6,30	(74)	4,50	(97)	5,37	(84)	7,00	(80)	7,51	(79)	7,61	(80)	7,01	(93)
Área 4. Libertad de comercio internacional	4,29	(70)	3,58	(78)	3,38	(100)	3,95	(108)	5,72	(104)	6,32	(82)	5,94	(95)	6,40	(72)
Área 5. Regulación crediticia, laboral y comercial					2,96	(110)	2,92	(122)	3,66	(122)	5,12	(113)	5,03	(115)	5,21	(114)
No ajustado																
Puntuación global (posición) >	4,49	(83)	4,24	(92)	3,87	(106)	4,53	(109)	4,98	(115)	5,81	(116)	5,32	(130)	5,36	(131)
	Puntuación	Dato	Puntuación	Dato	Puntuación	Dato	Puntuación	Dato	Puntuación	Dato	Puntuación	Dato	Puntuación	Dato	Puntuación	Dato
1. Tamaño del Estado	4,32		3,25		4,60		6,71		5,65		4,80		3,49		3,56	
A. Consumo público	4,65	(24,19)	4,50	(24,69)	5,19	(22,35)	5,29	(22,01)	4,53	(24,60)	3,90	(26,70)	2,44	(31,72)	2,48	(31,56)
B. Transferencias y subsidios							7,84	(8,43)	8,41	(6,32)	8,60	(5,50)	8,04	(7,68)	8,18	(7,16)
C. Empresas e inversiones públicas	4,00	(32,50)	2,00	(47,90)	4,00	(30,40)	7,00	(24,90)	4,00	(37,80)	2,00	(48,40)	0,00	(61,26)	0,00	(61,26)
D. Tipo impositivo marginal máximo																
(i) Tipo impositivo marginal máximo del impuesto sobre la renta																
(ii) Tipos impositivos marginales máximos de los impuestos sobre la renta y los salarios																
2. Estructura jurídica y garantía de los derechos de propiedad	3,77		3,52		3,50		3,68		2,87		5,20		4,46		4,58	
A. Independencia judicial											4,60		3,02		3,00	
B. Imparcialidad de los tribunales							3,61		3,84		5,10		3,52		3,62	
C. Protección de los derechos de propiedad											5,80		3,54		4,29	
D. Interferencia militar en el Estado de derecho y la política							0,00		0,00		5,00		5,00		5,00	
E. Integridad del sistema jurídico							6,96		3,33		5,00		5,00		5,00	
F. Cumplimiento legal de los contratos											4,40		4,39		4,39	
G. Restricciones regulatorias a la venta de inmuebles											6,60		6,78		6,78	
3. Acceso a una moneda sana	5,23		6,30		4,50		5,37		7,00		7,50		7,61		7,01	
A. Crecimiento del dinero	8,35	(8,24)	7,81	(10,96)	9,35	(3,25)	8,11	(9,44)	7,95	(10,26)	7,80	(10,80)	7,57	(12,17)	8,01	(9,95)
B. Desviación estándar de la inflación	7,70	(5,75)	8,33	(4,17)	5,53	(11,17)	4,07	(14,83)	5,14	(12,16)	7,50	(6,20)	8,78	(3,05)	6,19	(9,52)
C. Inflación: último año	4,87	(25,66)	9,07	(4,64)	3,12	(34,40)	4,31	(28,46)	9,93	(0,34)	9,70	(1,64)	9,11	(4,44)	8,85	(5,74)
D. Libertad para mantener cuentas bancarias en divisas	0,00		0,00		0,00		5,00		5,00		5,00		5,00		5,00	
4. Libertad de comercio internacional	4,66		3,88		3,67		3,95		5,72		6,20		5,82		6,27	
A. Impuestos sobre el comercio internacional	7,66		5,66		5,08		3,72		4,95		7,00		6,87		6,90	
(i) Ingresos por impuestos sobre el comercio (% del sector comercial)							3,58	(9,63)	6,36	(5,46)	8,20	(2,70)	8,49	(2,26)	8,58	(2,13)
(ii) Tasa arancelaria media	7,66	(11,70)	5,66	(21,70)	5,08	(24,60)	5,42	(22,90)	5,08	(24,60)	6,80	(15,80)	6,28	(18,60)	6,28	(18,60)
(iii) Desviación estándar de las tasas arancelarias							2,16	(19,60)	3,40	(16,50)	5,80	(10,50)	5,83	(10,42)	5,83	(10,42)
B. Barreras regulatorias al comercio											6,30		6,63		6,76	
(i) Barreras comerciales no arancelarias											5,20		5,95		6,21	
(ii) Coste de los trámites de importación y exportación											7,50		7,30		7,30	
C. Tamaño del sector comercial respecto a lo esperado	7,39		5,50		5,02		5,77		5,99		6,20		5,96		6,42	
D. Tipos de cambio en el mercado negro	0,00		0,00		0,00		0,00		7,78		7,90		8,16		9,18	
E. Controles del mercado internacional de capital	0,00		0,00		0,00		2,00		1,67		3,50		1,47		2,09	
(i) Restricciones a la propiedad y la inversión extranjeras											6,10		2,94		3,41	
(ii) Controles de capital	0,00		0,00		0,00		2,00		1,67		0,90		0,00		0,77	
5. Regulación crediticia, laboral y comercial					3,07		2,92		3,66		5,30		5,20		5,37	
A. Regulación del mercado de crédito	0,00		0,00		0,87		0,48		2,26		5,30		5,32		5,54	
(i) Propiedad de los bancos	0,00		0,00		0,00		0,00		0,00		0,00		0,00		0,00	
(ii) Competencia de los bancos extranjeros											8,00		8,00		8,00	
(iii) Crédito al sector privado					1,74		1,44		1,78		3,30		4,28		4,17	
(iv) Controles del tipo de interés / tipos de interés reales negativos							0,00		5,00		10,00		9,00		10,00	
B. Regulación del mercado de trabajo											5,20		4,93		5,32	
(i) Regulación de la contratación y salario mínimo											5,60		5,60		5,57	
(ii) Regulación de la contratación y el despido											4,40		3,66		4,70	
(iii) Negociación colectiva centralizada											5,60		4,91		5,85	
(iv) Regulación de la jornada de trabajo											6,00		6,00		6,00	
(v) Coste obligatorio del despido											8,40		8,42		8,79	
(vi) Servicio militar obligatorio	5,00		0,00		1,00		1,00		1,00		1,00		1,00		1,00	
C. Regulación de la actividad empresarial											5,40		5,35		5,26	
(i) Controles de precios					2,00		2,00		4,00		4,00		4,00		4,00	
(ii) Requisitos administrativos											3,30		2,34		2,12	
(iii) Costes burocráticos											3,70		6,45		5,91	
(iv) Creación de una empresa											8,90		9,00		8,98	
(v) Pagos suplementarios, sobornos y favoritismo											5,70		3,75		3,92	
(vi) Restricciones de obtención de licencias											6,90		6,93		6,93	
(vii) Coste del cumplimiento fiscal											4,90		4,94		4,94	

Argentina

	1980		1985		1990		1995		2000		2005		2008		2009		
Encadenado	Puntuación	(Posición)	Puntuación	(Posición)	Puntuación	(Posición)	Puntuación	(Posición)	Puntuación	(Posición)	Puntuación	(Posición)	Puntuación	(Posición)	Puntuación	(Posición)	
Puntuación global (posición) >	4,41	(85)	3,98	(97)	4,78	(91)	6,77	(35)	7,19	(32)	5,94	(96)	6,01	(93)	5,92	(102)	
Área 1. Tamaño del Estado	6,10	(23)	5,22	(51)	6,18	(41)	8,22	(7)	7,78	(17)	7,56	(24)	6,37	(63)	6,24	(64)	
Área 2. Estructura jurídica y garantía de los derechos de propiedad	4,51	(53)	4,90	(61)	6,48	(37)	5,45	(61)	5,41	(68)	4,53	(92)	4,45	(96)	4,45	(94)	
Área 3. Acceso a una moneda sana	2,50	(104)	2,50	(106)	2,50	(109)	6,57	(63)	9,71	(4)	5,44	(114)	6,90	(89)	7,03	(90)	
Área 4. Libertad de comercio internacional	4,00	(73)	2,59	(91)	4,14	(89)	6,98	(43)	6,29	(82)	6,01	(91)	6,38	(81)	5,81	(93)	
Área 5. Regulación crediticia, laboral y comercial	5,10	(58)	5,02	(59)	4,85	(81)	6,65	(22)	6,74	(33)	6,17	(76)	5,95	(94)	6,10	(91)	
No ajustado	Puntuación global (posición) >	4,35	(86)	3,92	(101)	4,65	(96)	6,76	(38)	7,19	(32)	5,92	(112)	5,99	(113)	5,90	(119)
	Puntuación	Dato	Puntuación	Dato	Puntuación	Dato	Puntuación	Dato	Puntuación	Dato	Puntuación	Dato	Puntuación	Dato	Puntuación	Dato	
1. Tamaño del Estado	6,10		5,22		6,18		8,22		7,78		7,60		6,37		6,24		
A. Consumo público	6,91	(16,50)	7,94	(13,00)	8,53	(11,00)	8,06	(12,60)	6,88	(16,62)	7,00	(16,30)	6,20	(18,92)	5,68	(20,68)	
B. Transferencias y subsidios	7,49	(9,70)	6,95	(11,70)	8,17	(7,20)	7,33	(10,30)	7,22	(10,69)	8,30	(6,80)	8,28	(6,82)	8,28	(6,82)	
C. Empresas e inversiones públicas	4,00	(39,50)	4,00	(38,30)	4,00	(30,00)	10,00	(8,50)	10,00	(6,44)	10,00	(11,00)	6,00		6,00		
D. Tipo impositivo marginal máximo	6,00		2,00		4,00		7,50		7,00		5,00		5,00		5,00		
(i) Tipo impositivo marginal máximo del impuesto sobre la renta	6,00	(45)	2,00	(62)	7,00	(35)	9,00	(30)	8,00	(35)	7,00	(35)	7,00	(35)	7,00	(35)	
(ii) Tipos impositivos marginales máximos de los impuestos sobre la renta y los salarios					1,00	(57)	6,00	(40)	6,00	(36-43)	3,00	(46)	3,00	(46)	3,00	(49)	
2. Estructura jurídica y garantía de los derechos de propiedad	4,20		4,56		6,03		5,45		5,41		4,50		4,45		4,45		
A. Independencia judicial							3,87		3,17		2,00		2,35		2,60		
B. Imparcialidad de los tribunales							4,20		5,18		2,60		2,21		2,40		
C. Protección de los derechos de propiedad							4,57		3,72		3,20		3,19		2,75		
D. Interferencia militar en el Estado de derecho y la política							7,66		6,67		7,20		7,50		7,50		
E. Integridad del sistema jurídico							6,96		8,33		5,00		4,17		4,17		
F. Cumplimiento legal de los contratos											5,00		5,02		5,02		
G. Restricciones regulatorias a la venta de inmuebles											6,70		6,72		6,72		
3. Acceso a una moneda sana	2,50		2,50		2,50		6,57		9,71		5,40		6,90		7,03		
A. Crecimiento del dinero	0,00	(90,34)	0,00	(252,73)	0,00	(441,58)	7,07	(14,66)	9,50	(-2,48)	3,30	(33,40)	7,39	(13,06)	7,80	(10,99)	
B. Desviación estándar de la inflación	0,00	(119,77)	0,00	(208,29)	0,00	(1198,84)	0,00	(52,44)	9,52	(1,20)	5,40	(11,56)	8,33	(4,18)	8,50	(3,74)	
C. Inflación: último año	0,00	(92,02)	0,00	(620,84)	0,00	(2064,19)	9,23	(3,87)	9,81	(-0,94)	8,10	(9,64)	6,87	(15,66)	6,80	(16,00)	
D. Libertad para mantener cuentas bancarias en divisas	10,00		10,00		10,00		10,00		10,00		5,00		5,00		5,00		
4. Libertad de comercio internacional	4,42		2,87		4,29		6,93		6,29		6,00		6,38		5,81		
A. Impuestos sobre el comercio internacional	4,05		3,07		3,19		7,46		7,47		6,50		6,55		6,26		
(i) Ingresos por impuestos sobre el comercio (% del sector comercial)	3,67	(9,50)	1,53	(12,70)	3,40	(9,90)	7,53	(3,70)	7,92	(3,12)	5,60	(6,60)	5,58	(6,62)	5,58	(6,62)	
(ii) Tasa arancelaria media	4,44	(27,80)	4,60	(27,00)	5,90	(20,50)	7,90	(10,50)	7,48	(12,60)	7,90	(10,60)	7,68	(11,60)	7,48	(12,60)	
(iii) Desviación estándar de las tasas arancelarias					0,28	(24,30)	6,96	(7,60)	7,00	(7,50)	6,00	(10,00)	6,38	(9,05)	5,72	(10,71)	
B. Barreras regulatorias al comercio							7,17		6,42		5,70		5,94		5,56		
(i) Barreras comerciales no arancelarias							7,17		6,18		3,80		3,80		3,05		
(ii) Coste de los trámites de importación y exportación									6,66		7,60		8,08		8,08		
C. Tamaño del sector comercial respecto a lo esperado	0,00		0,99		0,00		0,49		0,98		4,90		4,90		3,82		
D. Tipos de cambio en el mercado negro	9,80		2,00		10,00		10,00		10,00		10,00		10,00		10,00		
E. Controles del mercado internacional de capital	0,00		0,00		0,00		9,53		6,58		2,90		4,51		3,40		
(i) Restricciones a la propiedad y la inversión extranjeras							9,06		9,31		5,90		5,17		5,26		
(ii) Controles de capital	0,00		0,00		0,00		10,00		3,85		0,00		3,85		1,54		
5. Regulación crediticia, laboral y comercial	4,53		4,46		4,27		6,63		6,74		6,10		5,86		5,99		
A. Regulación del mercado de crédito	4,45		4,20		3,70		7,92		7,68		8,20		7,94		8,19		
(i) Propiedad de los bancos	5,00		5,00		5,00		5,00		5,00		5,00		5,00		5,00		
(ii) Competencia de los bancos extranjeros							8,63		7,33		8,00		8,00		8,00		
(iii) Crédito al sector privado	8,34		7,61		6,09		7,61		6,95		9,80		9,78		9,78		
(iv) Controles del tipo de interés / tipos de interés reales negativos	0,00		0,00		0,00		10,00		10,00		10,00		9,00		10,00		
B. Regulación del mercado de trabajo	3,73		3,70		3,46		5,94		6,11		5,10		5,18		5,32		
(i) Regulación de la contratación y salario mínimo							5,95		4,42		5,60		5,60		3,90		
(ii) Regulación de la contratación y el despido					3,00		3,00		5,28		2,50		2,87		2,76		
(iii) Negociación colectiva centralizada	5,18		5,18		5,18		5,18		4,83		4,60		3,44		3,32		
(iv) Regulación de la jornada de trabajo	5,01		4,93		4,66		5,55		6,01		8,00		8,00		10,00		
(v) Coste obligatorio del despido											0,00		1,19		1,97		
(vi) Servicio militar obligatorio	1,00		1,00		1,00		10,00		10,00		10,00		10,00		10,00		
C. Regulación de la actividad empresarial							6,02		6,44		4,90		4,44		4,44		
(i) Controles de precios							8,00		8,00		1,00		0,00		0,00		
(ii) Requisitos administrativos									6,78		2,50		2,79		2,68		
(iii) Costes burocráticos							6,70		7,50		7,10		5,52		5,74		
(iv) Creación de una empresa							6,22		4,83		8,90		9,01		9,01		
(v) Pagos suplementarios, sobornos y favoritismo							3,16		5,07		5,00		3,72		3,57		
(vi) Restricciones de obtención de licencias											4,90		5,14		5,16		
(vii) Coste del cumplimiento fiscal											4,90		4,92		4,92		

Armenia

	1980	1985	1990	1995	2000	2005	2008	2009
Encadenado						Puntuación (Posición)	Puntuación (Posición)	Puntuación (Posición)
	Puntuación global (posición) >							
Área 1. Tamaño del Estado								
Área 2. Estructura jurídica y garantía de los derechos de propiedad								
Área 3. Acceso a una moneda sana								
Área 4. Libertad de comercio internacional								
Área 5. Regulación crediticia, laboral y comercial								
No ajustado						7,16 (44)	7,11 (50)	7,15 (43)
						Puntuación Dato	Puntuación Dato	Puntuación Dato
1. Tamaño del Estado						7,70	7,62	7,67
A. Consumo público						8,20 (12,30)	7,64 (14,04)	7,82 (13,42)
B. Transferencias y subsidios						8,30 (6,60)	7,84 (8,44)	7,87 (8,32)
C. Empresas e inversiones públicas						6,00	6,00	6,00
D. Tipo impositivo marginal máximo						8,50	9,00	9,00
(i) Tipo impositivo marginal máximo del impuesto sobre la renta						9,00	10,00 (20)	10,00 (20)
(ii) Tipos impositivos marginales máximos de los impuestos sobre la renta y los salarios						8,00	8,00 (26)	8,00 (26)
2. Estructura jurídica y garantía de los derechos de propiedad						5,50	5,49	5,47
A. Independencia judicial						2,10	2,10	2,71
B. Imparcialidad de los tribunales						3,00	3,13	3,40
C. Protección de los derechos de propiedad						5,50	5,37	4,45
D. Interferencia militar en el Estado de derecho y la política						5,80	5,83	5,83
E. Integridad del sistema jurídico						5,00	5,00	5,00
F. Cumplimiento legal de los contratos						7,20	7,16	7,16
G. Restricciones regulatorias a la venta de inmuebles						9,80	9,83	9,77
3. Acceso a una moneda sana						9,20	8,88	9,44
A. Crecimiento del dinero						7,60 (12,20)	8,14 (9,30)	9,46 (2,71)
B. Desviación estándar de la inflación						9,40 (1,48)	9,18 (2,05)	8,97 (2,57)
C. Inflación: último año						9,90 (0,64)	8,21 (8,95)	9,32 (3,41)
D. Libertad para mantener cuentas bancarias en divisas						10,00	10,00	10,00
4. Libertad de comercio internacional						6,60	6,61	6,49
A. Impuestos sobre el comercio internacional						7,70	8,77	8,82
(i) Ingresos por impuestos sobre el comercio (% del sector comercial)						9,40 (1,00)	8,75 (1,88)	8,91 (1,64)
(ii) Tasa arancelaria media						9,40 (3,00)	9,44 (2,80)	9,44 (2,80)
(iii) Desviación estándar de las tasas arancelarias						4,40 (14,10)	8,11 (4,73)	8,11 (4,73)
B. Barreras regulatorias al comercio						5,20	6,42	6,64
(i) Barreras comerciales no arancelarias						5,30	5,35	5,33
(ii) Coste de los trámites de importación y exportación						5,00	7,49	7,95
C. Tamaño del sector comercial respecto a lo esperado						2,60	0,29	0,00
D. Tipos de cambio en el mercado negro						10,00	10,00	10,00
E. Controles del mercado internacional de capital						7,60	7,56	6,98
(i) Restricciones a la propiedad y la inversión extranjeras						6,80	5,95	5,63
(ii) Controles de capital						8,50	9,17	8,33
5. Regulación crediticia, laboral y comercial						6,70	6,94	6,67
A. Regulación del mercado de crédito						8,90	8,95	8,06
(i) Propiedad de los bancos						10,00	10,00	10,00
(ii) Competencia de los bancos extranjeros						7,00	7,00	7,00
(iii) Crédito al sector privado						9,70	9,82	6,22
(iv) Controles del tipo de interés / tipos de interés reales negativos						9,00	9,00	9,00
B. Regulación del mercado de trabajo						6,00	6,12	6,23
(i) Regulación de la contratación y salario mínimo						6,70	6,70	5,00
(ii) Regulación de la contratación y el despido						5,10	6,03	5,79
(iii) Negociación colectiva centralizada						7,60	7,19	7,02
(iv) Regulación de la jornada de trabajo						8,00	8,00	10,00
(v) Coste obligatorio del despido						8,80	8,79	9,60
(vi) Servicio militar obligatorio						0,00	0,00	0,00
C. Regulación de la actividad empresarial						5,20	5,75	5,72
(i) Controles de precios						5,00	5,00	5,00
(ii) Requisitos administrativos						3,00	3,73	3,42
(iii) Costes burocráticos						2,90	6,31	6,52
(iv) Creación de una empresa						9,40	9,49	9,49
(v) Pagos suplementarios, sobornos y favoritismo						5,20	3,74	3,64
(vi) Restricciones de obtención de licencias						7,50	8,50	8,46
(vii) Coste del cumplimiento fiscal						3,50	3,49	3,49

Australia

	1980		1985		1990		1995		2000		2005		2008		2009	
	Puntuación	(Posición)	Puntuación	(Posición)	Puntuación	(Posición)	Puntuación	(Posición)	Puntuación	(Posición)	Puntuación	(Posición)	Puntuación	(Posición)	Puntuación	(Posición)
Encadenado																
Puntuación global (posición) ➤	7,13	(11)	7,35	(10)	7,66	(11)	7,80	(9)	7,88	(10)	7,85	(10)	7,84	(8)	7,91	(5)
Área 1. Tamaño del Estado	5,08	(51)	4,42	(74)	5,35	(65)	5,68	(74)	5,47	(81)	6,38	(70)	6,80	(47)	6,67	(47)
Área 2. Estructura jurídica y garantía de los derechos de propiedad	8,57	(14)	9,29	(9)	9,27	(15)	8,96	(10)	9,49	(3)	8,63	(9)	8,31	(11)	8,22	(11)
Área 3. Acceso a una moneda sana	9,00	(9)	9,35	(10)	9,15	(18)	9,40	(28)	9,40	(27)	9,44	(30)	9,43	(21)	9,62	(9)
Área 4. Libertad de comercio internacional	6,26	(38)	6,88	(26)	7,33	(24)	7,65	(26)	7,76	(32)	6,79	(58)	6,76	(65)	7,15	(38)
Área 5. Regulación crediticia, laboral y comercial	6,87	(11)	6,96	(11)	7,28	(10)	7,29	(9)	7,26	(12)	8,03	(15)	7,91	(14)	7,89	(14)
No ajustado																
Puntuación global (posición) ➤	6,89	(13)	7,10	(9)	7,28	(14)	7,78	(10)	7,88	(10)	7,92	(9)	7,91	(7)	7,98	(5)
	Puntuación	Data	Puntuación	Data	Puntuación	Data	Puntuación	Data	Puntuación	Data	Puntuación	Data	Puntuación	Data	Puntuación	Data
1. Tamaño del Estado	5,08		4,42		5,35		5,68		5,47		6,40		6,80		6,67	
A. Consumo público	4,93	(23,23)	4,77	(23,79)	5,20	(22,33)	5,47	(21,40)	4,79	(23,70)	4,70	(24,00)	4,54	(24,55)	4,69	(24,05)
B. Transferencias y subsidios	7,38	(10,10)	6,89	(11,90)	7,22	(10,70)	6,27	(14,20)	7,09	(11,17)	6,80	(12,30)	7,15	(10,96)	6,51	(13,32)
C. Empresas e inversiones públicas	6,00	(28,40)	4,00	(30,20)	6,00	(25,20)	7,00	(21,50)	7,00	(21,50)	10,00	(10,60)	10,00	(11,20)	10,00	(11,20)
D. Tipo impositivo marginal máximo	2,00		2,00		3,00		4,00		3,00		4,00		5,50		5,50	
(i) Tipo impositivo marginal máximo del impuesto sobre la renta	2,00	(62)	2,00	(60)	3,00	(49)	4,00	(47)	3,00	(47)	4,00	(47)	6,00	(45)	6,00	(45)
(ii) Tipos impositivos marginales máximos de los impuestos sobre la renta y los salarios					3,00	(49)	4,00	(48)	3,00	(49)	4,00	(49)	5,00	(47)	5,00	(47)
2. Estructura jurídica y garantía de los derechos de propiedad	7,26		7,88		7,86		8,96		9,49		8,60		8,31		8,22	
A. Independencia judicial							9,05		9,52		8,80		9,07		8,79	
B. Imparcialidad de los tribunales							9,00		9,69		8,30		6,77		6,99	
C. Protección de los derechos de propiedad							7,32		8,27		9,00		8,62		8,11	
D. Interferencia militar en el Estado de derecho y la política							9,46		10,00		10,00		10,00		10,00	
E. Integridad del sistema jurídico							10,00		10,00		9,80		9,17		9,17	
F. Cumplimiento legal de los contratos											6,20		6,23		6,23	
G. Restricciones regulatorias a la venta de inmuebles											8,30		8,29		8,26	
3. Acceso a una moneda sana	9,00		9,35		9,15		9,40		9,40		9,40		9,43		9,62	
A. Crecimiento del dinero	8,57	(7,17)	9,50	(2,50)	8,06	(9,70)	8,43	(7,83)	9,19	(4,04)	8,60	(6,90)	8,71	(6,45)	8,94	(5,30)
B. Desviación estándar de la inflación	9,40	(1,51)	9,13	(2,17)	9,19	(2,02)	9,74	(0,64)	9,31	(1,72)	9,70	(0,79)	9,86	(0,34)	9,92	(0,20)
C. Inflación: último año	8,03	(9,84)	8,79	(6,06)	9,35	(3,26)	9,42	(2,90)	9,10	(4,48)	9,50	(2,67)	9,13	(4,35)	9,64	(1,82)
D. Libertad para mantener cuentas bancarias en divisas	10,00		10,00		10,00		10,00		10,00		10,00		10,00		10,00	
4. Libertad de comercio internacional	6,57		7,23		7,48		7,51		7,76		6,80		6,76		7,15	
A. Impuestos sobre el comercio internacional	7,35		7,60		6,46		7,71		8,43		8,40		8,52		8,76	
(i) Ingresos por impuestos sobre el comercio (% del sector comercial)	7,60	(3,60)	7,87	(3,20)	7,93	(3,10)	8,80	(1,80)	9,06	(1,41)	9,00	(1,60)	9,17	(1,24)	9,17	(1,24)
(ii) Tasa arancelaria media	7,10	(14,50)	7,34	(13,30)	7,16	(14,20)	8,36	(8,20)	8,84	(5,80)	9,10	(4,30)	9,30	(3,50)	9,30	(3,50)
(iii) Desviación estándar de las tasas arancelarias					4,28	(14,30)	5,96	(10,10)	7,40	(6,50)	7,20	(7,10)	7,10	(7,25)	7,80	(5,50)
B. Barreras regulatorias al comercio							6,42		8,78		8,20		8,13		8,04	
(i) Barreras comerciales no arancelarias							6,42		8,07		7,40		7,35		7,16	
(ii) Coste de los trámites de importación y exportación									9,50		8,90		8,91		8,91	
C. Tamaño del sector comercial respecto a lo esperado	5,52		5,36		4,77		5,17		5,47		2,40		2,40		4,14	
D. Tipos de cambio en el mercado negro	9,80		10,00		10,00		10,00		10,00		10,00		10,00		10,00	
E. Controles del mercado internacional de capital	2,00		5,00		8,00		8,27		6,11		4,90		4,77		4,80	
(i) Restricciones a la propiedad y la inversión extranjeras							8,53		9,14		7,60		7,22		7,29	
(ii) Controles de capital	2,00		5,00		8,00		8,00		3,08		2,30		2,31		2,31	
5. Regulación crediticia, laboral y comercial	6,53		6,62		6,56		7,34		7,26		8,40		8,24		8,22	
A. Regulación del mercado de crédito	8,38		8,67		9,68		9,04		8,95		9,50		9,50		9,50	
(i) Propiedad de los bancos	8,00		8,00		10,00		10,00		10,00		10,00		10,00		10,00	
(ii) Competencia de los bancos extranjeros							7,92		6,53		8,00		8,00		8,00	
(iii) Crédito al sector privado	7,14		8,00		9,03		9,19		10,00		10,00		10,00		10,00	
(iv) Controles del tipo de interés / tipos de interés reales negativos	10,00		10,00		10,00		10,00		10,00		10,00		10,00		10,00	
B. Regulación del mercado de trabajo					6,56		5,43		5,57		8,40		8,48		8,39	
(i) Regulación de la contratación y salario mínimo							3,58		4,55		10,00		10,00		10,00	
(ii) Regulación de la contratación y el despido					4,50		4,50		3,08		4,60		4,95		4,64	
(iii) Negociación colectiva centralizada	5,18		5,18		5,18		5,18		5,52		5,90		6,28		5,69	
(iv) Regulación de la jornada de trabajo							3,88		4,68		10,00		10,00		10,00	
(v) Coste obligatorio del despido											9,60		9,63		10,00	
(vi) Servicio militar obligatorio	10,00		10,00		10,00		10,00		10,00		10,00		10,00		10,00	
C. Regulación de la actividad empresarial							7,54		7,26		7,20		6,74		6,76	
(i) Controles de precios					6,00		7,00		7,00		7,00		7,00		7,00	
(ii) Requisitos administrativos									6,73		3,50		3,66		3,99	
(iii) Costes burocráticos							7,21		6,20		5,30		1,93		2,00	
(iv) Creación de una empresa							6,80		7,37		9,90		9,93		9,93	
(v) Pagos suplementarios, sobornos y favoritismo							9,16		9,01		8,90		8,59		8,35	
(vi) Restricciones de obtención de licencias											7,30		7,29		7,29	
(vii) Coste del cumplimiento fiscal											8,80		8,80		8,78	

Austria

	1980		1985		1990		1995		2000		2005		2008		2009	
	Puntuación	(Posición)	Puntuación	(Posición)	Puntuación	(Posición)	Puntuación	(Posición)	Puntuación	(Posición)	Puntuación	(Posición)	Puntuación	(Posición)	Puntuación	(Posición)
Encadenado																
Puntuación global (posición) >	6,76	(16)	6,72	(20)	7,22	(20)	7,04	(28)	7,37	(21)	7,70	(15)	7,57	(14)	7,48	(15)
Área 1. Tamaño del Estado	3,14	(95)	3,05	(102)	3,11	(106)	2,82	(115)	2,77	(122)	5,23	(94)	5,07	(105)	4,85	(102)
Área 2. Estructura jurídica y garantía de los derechos de propiedad	9,47	(5)	9,27	(11)	9,82	(11)	8,85	(12)	9,34	(5)	8,63	(9)	8,41	(9)	8,29	(10)
Área 3. Acceso a una moneda sana	8,40	(13)	8,31	(23)	9,63	(10)	9,55	(18)	9,63	(9)	9,55	(17)	9,54	(7)	9,58	(12)
Área 4. Libertad de comercio internacional	6,86	(26)	6,91	(24)	7,43	(21)	8,10	(16)	8,51	(10)	7,66	(23)	7,54	(33)	7,35	(27)
Área 5. Regulación crediticia, laboral y comercial	6,08	(30)	6,26	(27)	6,21	(34)	5,91	(52)	6,59	(37)	7,40	(27)	7,28	(26)	7,33	(25)
No ajustado																
Puntuación global (posición) >	6,38	(18)	6,35	(22)	6,78	(20)	7,03	(29)	7,37	(21)	7,72	(14)	7,59	(16)	7,50	(19)
	Puntuación	Dato	Puntuación	Dato	Puntuación	Dato	Puntuación	Dato	Puntuación	Dato	Puntuación	Dato	Puntuación	Dato	Puntuación	Dato
1. Tamaño del Estado	3,14		3,05		3,11		2,82		2,77		5,20		5,07		4,85	
A. Consumo público	4,46	(24,82)	4,35	(25,22)	4,40	(25,03)	4,01	(26,37)	4,16	(25,86)	4,60	(24,40)	4,22	(25,66)	3,87	(26,86)
B. Transferencias y subsidios	4,11	(22,10)	3,84	(23,10)	4,03	(22,40)	3,27	(25,20)	2,93	(26,44)	2,80	(26,80)	2,54	(27,86)	2,02	(29,80)
C. Empresas e inversiones públicas	2,00	(44,50)	2,00	(42,00)	2,00	(42,00)	2,00	(42,00)	2,00	(42,00)	10,00	(5,20)	10,00	(5,18)	10,00	(5,65)
D. Tipo impositivo marginal máximo	2,00		2,00		2,00		2,00		2,00		3,50		3,50		3,50	
(i) Tipo impositivo marginal máximo del impuesto sobre la renta	2,00	(62)	2,00	(62)	4,00	(50)	4,00	(50)	4,00	(50)	4,00	(50)	4,00	(50)	4,00	(50)
(ii) Tipos impositivos marginales máximos de los impuestos sobre la renta y los salarios					0,00	(62)	0,00	(66)	0,00	(66)	3,00	(54)	3,00	(54)	3,00	(54)
2. Estructura jurídica y garantía de los derechos de propiedad	8,04		7,88		8,35		8,85		9,34		8,60		8,41		8,29	
A. Independencia judicial							8,82		9,02		8,10		8,46		7,96	
B. Imparcialidad de los tribunales							7,72		9,02		8,60		7,17		6,98	
C. Protección de los derechos de propiedad							7,73		8,65		9,10		8,95		8,59	
D. Interferencia militar en el Estado de derecho y la política							9,97		10,00		10,00		10,00		10,00	
E. Integridad del sistema jurídico							10,00		10,00		10,00		10,00		10,00	
F. Cumplimiento legal de los contratos											6,70		6,38		6,38	
G. Restricciones regulatorias a la venta de inmuebles											7,90		7,92		8,12	
3. Acceso a una moneda sana	8,40		8,31		9,63		9,55		9,63		9,60		9,54		9,58	
A. Crecimiento del dinero	9,97	(-0,17)	9,36	(3,22)	9,46	(2,69)	8,92	(5,39)	9,18	(4,10)	8,80	(6,10)	8,96	(5,21)	8,67	(6,67)
B. Desviación estándar de la inflación	9,64	(0,90)	9,51	(1,23)	9,75	(0,63)	9,69	(0,78)	9,80	(0,50)	9,90	(0,23)	9,85	(0,37)	9,74	(0,64)
C. Inflación: último año	9,00	(5,00)	9,38	(3,08)	9,31	(3,45)	9,57	(2,13)	9,53	(2,35)	9,50	(2,30)	9,36	(3,18)	9,90	(0,49)
D. Libertad para mantener cuentas bancarias en divisas	5,00		5,00		10,00		10,00		10,00		10,00		10,00		10,00	
4. Libertad de comercio internacional	6,91		6,95		7,28		8,04		8,51		7,70		7,54		7,35	
A. Impuestos sobre el comercio internacional	8,61		8,80		7,92		8,72		9,18		8,40		8,03		8,22	
(i) Ingresos por impuestos sobre el comercio (% del sector comercial)	9,53	(0,70)	9,60	(0,60)	9,53	(0,70)	9,87	(0,20)	9,78	(0,33)	9,60	(0,60)	9,61	(0,59)	9,44	(0,84)
(ii) Tasa arancelaria media	7,68	(11,60)	8,00	(10,00)	8,26	(8,70)	8,66	(6,70)	9,52	(2,40)	9,50	(2,70)	8,88	(5,60)	8,94	(5,30)
(iii) Desviación estándar de las tasas arancelarias					5,96	(10,10)	7,64	(5,90)	8,24	(4,40)	6,10	(9,70)	5,61	(10,98)	6,29	(9,28)
B. Barreras regulatorias al comercio							8,13		9,15		8,40		8,36		8,31	
(i) Barreras comerciales no arancelarias							8,13		8,80		7,80		7,64		7,53	
(ii) Coste de los trámites de importación y exportación									9,50		8,90		9,08		9,08	
C. Tamaño del sector comercial respecto a lo esperado	5,74		5,78		5,33		4,83		6,12		6,00		5,89		5,02	
D. Tipos de cambio en el mercado negro	10,00		10,00		10,00		10,00		10,00		10,00		10,00		10,00	
E. Controles del mercado internacional de capital	2,00		2,00		5,00		8,50		8,11		5,50		5,40		5,18	
(i) Restricciones a la propiedad y la inversión extranjeras							9,00		9,30		7,90		7,71		7,29	
(ii) Controles de capital	2,00		2,00		5,00		8,00		6,92		3,10		3,08		3,08	
5. Regulación crediticia, laboral y comercial	5,39		5,55		5,52		5,89		6,59		7,50		7,39		7,43	
A. Regulación del mercado de crédito	6,96		7,59		7,46		6,96		8,59		9,30		9,44		9,23	
(i) Propiedad de los bancos	5,00		5,00		5,00		5,00		10,00		10,00		10,00		10,00	
(ii) Competencia de los bancos extranjeros							6,52		5,73		8,00		8,00		8,00	
(iii) Crédito al sector privado	7,88		7,78		7,39		7,47		9,16		9,20		9,74		8,91	
(iv) Controles del tipo de interés / tipos de interés reales negativos	8,00		10,00		10,00		8,00		10,00		10,00		10,00		10,00	
B. Regulación del mercado de trabajo	4,63		4,63		4,63		4,28		3,86		5,90		5,92		6,21	
(i) Regulación de la contratación y salario mínimo							4,58		4,56		8,90		10,00		10,00	
(ii) Regulación de la contratación y el despido					4,82		4,82		3,05		4,30		3,85		3,94	
(iii) Negociación colectiva centralizada	4,49		4,49		4,49		4,49		3,50		2,80		2,15		2,33	
(iv) Regulación de la jornada de trabajo	4,40		4,40		4,22		4,50		5,18		6,70		6,70		8,00	
(v) Coste obligatorio del despido											9,80		9,81		10,00	
(vi) Servicio militar obligatorio	5,00		5,00		5,00		3,00		3,00		3,00		3,00		3,00	
C. Regulación de la actividad empresarial							6,43		7,33		7,30		6,81		6,84	
(i) Controles de precios					5,00		8,00		8,00		8,00		9,00		9,00	
(ii) Requisitos administrativos									7,53		4,30		4,22		4,39	
(iii) Costes burocráticos							6,52		7,43		5,50		1,34		1,46	
(iv) Creación de una empresa							3,72		5,42		8,80		8,88		8,87	
(v) Pagos suplementarios, sobornos y favoritismo							7,48		8,27		8,90		8,49		8,41	
(vi) Restricciones de obtención de licencias											7,60		7,63		7,62	
(vii) Coste del cumplimiento fiscal											8,10		8,08		8,09	

Azerbaiyán

	1980	1985	1990	1995	2000	2005	2008	2009
Encadenado	Puntuación (Posición)							
Área 1. Tamaño del Estado	Puntuación global (posición) >							
Área 2. Estructura jurídica y garantía de los derechos de propiedad								
Área 3. Acceso a una moneda sana								
Área 4. Libertad de comercio internacional								
Área 5. Regulación crediticia, laboral y comercial								
No ajustado	Puntuación global (posición) >							
	6,11 (104)		6,55 (86)		6,50 (84)			
	Puntuación	Dato	Puntuación	Dato	Puntuación	Dato	Puntuación	Dato
1. Tamaño del Estado					5,00		5,27	
A. Consumo público					6,00	(19,60)	4,65	(24,19)
B. Transferencias y subsidios	7,09	(11,19)			7,10	(11,20)	9,44	(2,57)
C. Empresas e inversiones públicas					2,00		2,00	
D. Tipo impositivo marginal máximo					5,00		5,00	
(i) Tipo impositivo marginal máximo del impuesto sobre la renta					7,00	(35)	7,00	(35)
(ii) Tipos impositivos marginales máximos de los impuestos sobre la renta y los salarios					3,00	(49)	3,00	(49)
2. Estructura jurídica y garantía de los derechos de propiedad					5,70		6,40	
A. Independencia judicial					3,00		4,79	
B. Imparcialidad de los tribunales					3,40		4,88	
C. Protección de los derechos de propiedad					4,40		5,36	
D. Interferencia militar en el Estado de derecho y la política					6,70		6,67	
E. Integridad del sistema jurídico					6,00		5,83	
F. Cumplimiento legal de los contratos					7,30		7,55	
G. Restricciones regulatorias a la venta de inmuebles					8,80		9,73	
3. Acceso a una moneda sana					7,30		7,55	
A. Crecimiento del dinero					8,60	(7,20)	6,88	(15,60)
B. Desviación estándar de la inflación					7,80	(5,58)	7,49	(6,27)
C. Inflación: último año					7,70	(11,59)	5,84	(20,79)
D. Libertad para mantener cuentas bancarias en divisas					5,00		10,00	
4. Libertad de comercio internacional					6,60		6,66	
A. Impuestos sobre el comercio internacional					6,90		7,91	
(i) Ingresos por impuestos sobre el comercio (% del sector comercial)							9,19	(1,21)
(ii) Tasa arancelaria media					7,90	(10,40)	8,18	(9,10)
(iii) Desviación estándar de las tasas arancelarias					5,90	(10,30)	6,36	(9,10)
B. Barreras regulatorias al comercio					3,50		4,00	
(i) Barreras comerciales no arancelarias					4,40		4,81	
(ii) Coste de los trámites de importación y exportación					2,60		3,19	
C. Tamaño del sector comercial respecto a lo esperado					7,70		5,67	
D. Tipos de cambio en el mercado negro					10,00		10,00	
E. Controles del mercado internacional de capital					4,90		5,74	
(i) Restricciones a la propiedad y la inversión extranjeras					6,70		6,48	
(ii) Controles de capital					3,10		5,00	
5. Regulación crediticia, laboral y comercial					6,00		6,86	
A. Regulación del mercado de crédito					6,60		7,50	
(i) Propiedad de los bancos					5,00		5,00	
(ii) Competencia de los bancos extranjeros					6,00		6,00	
(iii) Crédito al sector privado	7,66		6,52		6,50		10,00	
(iv) Controles del tipo de interés / tipos de interés reales negativos					9,00		9,00	
B. Regulación del mercado de trabajo					6,50		6,89	
(i) Regulación de la contratación y salario mínimo					6,70		10,00	
(ii) Regulación de la contratación y el despido					7,80		6,77	
(iii) Negociación colectiva centralizada					7,60		7,59	
(iv) Regulación de la jornada de trabajo					8,00		8,00	
(v) Coste obligatorio del despido					8,00		7,96	
(vi) Servicio militar obligatorio					1,00		1,00	
C. Regulación de la actividad empresarial					4,90		6,18	
(i) Controles de precios					6,00		6,00	
(ii) Requisitos administrativos					4,00		5,29	
(iii) Costes burocráticos					5,90		5,18	
(iv) Creación de una empresa					8,30		9,65	
(v) Pagos suplementarios, sobornos y favoritismo					4,60		4,51	
(vi) Restricciones de obtención de licencias					5,70		6,87	
(vii) Coste del cumplimiento fiscal					0,00		5,79	

Bahamas

		1980		1985		1990		1995		2000		2005		2008		2009							
		Puntuación	(Posición)	Puntuación	(Posición)	Puntuación	(Posición)	Puntuación	(Posición)	Puntuación	(Posición)	Puntuación	(Posición)	Puntuación	(Posición)	Puntuación	(Posición)						
Encadenado																							
Puntuación global (posición) ➤		6,57	(20)	6,51	(26)	6,54	(30)	6,40	(50)	6,63	(50)	7,10	(43)	7,11	(45)	7,10	(39)						
Área 1. Tamaño del Estado		8,45	(6)	8,47	(2)	8,51	(3)	8,19	(11)	7,79	(16)	8,06	(13)	8,29	(9)	8,29	(7)						
Área 2. Estructura jurídica y garantía de los derechos de propiedad				6,08	(39)	6,06	(43)	5,19	(74)	6,35	(46)	7,85	(18)	7,64	(20)	7,49	(21)						
Área 3. Acceso a una moneda sana		6,25	(54)	6,48	(66)	7,02	(44)	7,05	(55)	6,87	(87)	6,82	(92)	6,82	(92)	7,15	(86)						
Área 4. Libertad de comercio internacional		4,80	(58)	4,89	(63)	4,33	(85)	4,65	(105)	5,24	(113)	4,37	(118)	4,30	(118)	4,06	(119)						
Área 5. Regulación crediticia, laboral y comercial		6,43	(18)	6,70	(14)	6,82	(12)	6,90	(14)	6,90	(23)	8,32	(7)	8,49	(5)	8,50	(4)						
No ajustado																							
Puntuación global (posición) ➤		6,63	(15)	6,57	(19)	6,49	(31)	6,41	(46)	6,63	(50)	7,22	(42)	7,24	(40)	7,22	(40)						
		Puntuación	Dato	Puntuación	Dato	Puntuación	Dato	Puntuación	Dato	Puntuación	Dato	Puntuación	Dato	Puntuación	Dato	Puntuación	Dato						
1. Tamaño del Estado		8,45		8,47		8,51		8,19		7,79		8,10		8,29		8,29							
A. Consumo público		6,81	(16,85)	6,90	(16,54)	7,18	(15,60)	6,21	(18,90)	5,18	(22,40)	6,50	(18,00)	7,16	(15,66)	7,27	(15,28)						
B. Transferencias y subsidios		10,00	(0,50)	10,00	(0,10)	9,86	(1,00)	9,56	(2,10)	8,97	(4,29)	8,80	(5,00)	8,99	(4,20)	8,88	(4,63)						
C. Empresas e inversiones públicas		7,00	(24,20)	7,00	(24,20)	7,00	(24,20)	7,00		7,00		7,00		7,00		7,00							
D. Tipo impositivo marginal máximo		10,00		10,00		10,00		10,00		10,00		10,00		10,00		10,00							
(i) Tipo impositivo marginal máximo del impuesto sobre la renta		10,00	(0)	10,00	(0)	10,00	(0)	10,00	(0)	10,00	(0)	10,00	(0)	10,00	(0)	10,00	(0)						
(ii) Tipos impositivos marginales máximos de los impuestos sobre la renta y los salarios												10,00	(5-9)	10,00	(5-9)	10,00	(5-9)						
2. Estructura jurídica y garantía de los derechos de propiedad				5,72		5,70		5,19		6,35		8,50		7,13		6,99							
A. Independencia judicial												5,00											
B. Imparcialidad de los tribunales												6,56											
C. Protección de los derechos de propiedad												3,00		3,00									
D. Interferencia militar en el Estado de derecho y la política												7,30		10,00		10,00							
E. Integridad del sistema jurídico												4,11		6,67		7,50							
F. Cumplimiento legal de los contratos															5,49		5,49						
G. Restricciones regulatorias a la venta de inmuebles															4,98		4,98						
3. Acceso a una moneda sana		6,25		6,48		7,02		7,05		6,87		6,80		6,82		7,15							
A. Crecimiento del dinero		8,43	(7,84)	9,72	(1,41)	9,38	(3,08)	9,40	(2,99)	8,05	(9,74)	8,60	(6,90)	8,99	(5,05)	9,47	(2,66)						
B. Desviación estándar de la inflación		8,58	(3,54)	7,88	(5,29)	9,32	(1,70)	9,35	(1,63)	9,64	(0,90)	9,00	(2,57)	9,20	(2,01)	9,56	(1,11)						
C. Inflación: último año		8,00	(10,01)	8,31	(8,46)	9,37	(3,16)	9,44	(2,81)	9,79	(1,04)	9,70	(1,59)	9,10	(4,49)	9,59	(2,06)						
D. Libertad para mantener cuentas bancarias en divisas		0,00		0,00		0,00		0,00		0,00		0,00		0,00		0,00							
4. Libertad de comercio internacional		4,83		4,92		4,38		4,71		5,24		4,40		5,10		4,81							
A. Impuestos sobre el comercio internacional		4,32		3,67		3,60		3,13		3,33		4,30		4,59		3,66							
(i) Ingresos por impuestos sobre el comercio (% del sector comercial)		4,60	(8,10)	3,80	(9,30)	3,60	(9,60)	3,13	(10,30)	3,67	(9,50)	4,10	(8,80)	5,15	(7,28)	5,15	(7,28)						
(ii) Tasa arancelaria media		4,04	(29,80)	3,54	(32,30)											3,00	(35,00)	4,00	(30,20)	4,02	(29,90)	2,84	(35,80)
(iii) Desviación estándar de las tasas arancelarias															4,70	(13,30)	4,62	(13,46)	2,98	(17,54)			
B. Barreras regulatorias al comercio																	8,01		7,76				
(i) Barreras comerciales no arancelarias																							
(ii) Coste de los trámites de importación y exportación																	8,01		7,76				
C. Tamaño del sector comercial respecto a lo esperado		5,63		4,93		2,69		2,57		3,10		1,90		2,11		1,89							
D. Tipos de cambio en el mercado negro		6,00		7,80		7,40		9,60		10,00		10,00		10,00		10,00							
E. Controles del mercado internacional de capital		0,00		0,00		0,00		0,00		1,54		1,50		0,77		0,77							
(i) Restricciones a la propiedad y la inversión extranjeras																							
(ii) Controles de capital		0,00		0,00		0,00		0,00		1,54		1,50		0,77		0,77							
5. Regulación crediticia, laboral y comercial		6,98		7,27		6,82		6,90		6,90		8,30		8,85		8,86							
A. Regulación del mercado de crédito		8,62		9,38		9,73		10,00		10,00		9,80		9,75		9,75							
(i) Propiedad de los bancos		10,00		10,00		10,00		10,00		10,00		10,00		10,00		10,00							
(ii) Competencia de los bancos extranjeros																							
(iii) Crédito al sector privado		7,86		8,13		9,20		10,00		10,00		9,30		9,25		9,25							
(iv) Controles del tipo de interés / tipos de interés reales negativos		8,00		10,00		10,00		10,00		10,00		10,00		10,00		10,00							
B. Regulación del mercado de trabajo																	9,40		9,44				
(i) Regulación de la contratación y salario mínimo																	10,00		10,00				
(ii) Regulación de la contratación y el despido																							
(iii) Negociación colectiva centralizada																							
(iv) Regulación de la jornada de trabajo																	10,00		10,00				
(v) Coste obligatorio del despido																	7,59		7,78				
(vi) Servicio militar obligatorio		10,00		10,00		10,00		10,00		10,00		10,00		10,00		10,00							
C. Regulación de la actividad empresarial																	7,40		7,39				
(i) Controles de precios																	4,00		4,00				
(ii) Requisitos administrativos																							
(iii) Costes burocráticos																							
(iv) Creación de una empresa																	8,92		8,91				
(v) Pagos suplementarios, sobornos y favoritismo																							
(vi) Restricciones de obtención de licencias																	7,33		7,30				
(vii) Coste del cumplimiento fiscal																	9,35		9,35				

Bahréin

	1980		1985		1990		1995		2000		2005		2008		2009		
Encadenado	Puntuación	(Posición)	Puntuación	(Posición)	Puntuación	(Posición)	Puntuación	(Posición)	Puntuación	(Posición)	Puntuación	(Posición)	Puntuación	(Posición)	Puntuación	(Posición)	
Puntuación global (posición) ➤	7,46	(8)	6,85	(17)	6,85	(27)	6,93	(31)	7,28	(28)	6,92	(55)	7,27	(34)	7,24	(32)	
Área 1. Tamaño del Estado	7,26	(11)	6,00	(28)	5,91	(47)	6,18	(59)	6,80	(43)	6,48	(67)	6,58	(55)	6,56	(51)	
Área 2. Estructura jurídica y garantía de los derechos de propiedad			5,72	(46)	5,70	(51)	5,90	(47)	5,86	(59)	5,39	(73)	6,09	(52)	6,07	(53)	
Área 3. Acceso a una moneda sana	8,10	(18)	8,61	(19)	8,79	(22)	9,43	(27)	9,12	(35)	8,82	(49)	9,09	(37)	9,00	(47)	
Área 4. Libertad de comercio internacional	7,70	(13)	7,31	(16)	7,30	(26)	6,81	(50)	7,71	(35)	7,44	(31)	7,82	(18)	7,74	(12)	
Área 5. Regulación crediticia, laboral y comercial	6,70	(13)	6,59	(20)	6,54	(20)	6,33	(34)	6,90	(23)	6,50	(63)	6,77	(49)	6,80	(50)	
No ajustado	Puntuación global (posición) ➤	7,54	(4)	6,90	(14)	6,85	(18)	6,93	(35)	7,28	(28)	7,03	(54)	7,62	(14)	7,59	(11)
	Puntuación	Dato	Puntuación	Dato	Puntuación	Dato	Puntuación	Dato	Puntuación	Dato	Puntuación	Dato	Puntuación	Dato	Puntuación	Dato	
1. Tamaño del Estado	7,26		6,00		5,91		6,18		6,80		6,50		6,58		6,56		
A. Consumo público	3,25	(28,95)	0,00	(43,46)	0,00	(43,78)	1,41	(35,20)	3,78	(27,15)	2,90	(30,00)	2,81	(30,44)	2,72	(30,75)	
B. Transferencias y subsidios	9,81	(1,20)	10,00	(0,00)	9,64	(1,80)	9,30	(3,06)	9,43	(2,59)	9,00	(4,20)	9,52	(2,25)	9,53	(2,24)	
C. Empresas e inversiones públicas	6,00	(29,80)	4,00	(31,70)	4,00	(31,70)	4,00	(31,70)	4,00	(31,70)	4,00		4,00		4,00		
D. Tipo impositivo marginal máximo	10,00		10,00		10,00		10,00		10,00		10,00		10,00		10,00		
(i) Tipo impositivo marginal máximo del impuesto sobre la renta	10,00	(0)	10,00	(0)	10,00	(0)	10,00	(0)	10,00	(0)	10,00	(0)	10,00	(0)	10,00	(0)	
(ii) Tipos impositivos marginales máximos de los impuestos sobre la renta y los salarios					10,00	(0)	10,00	(0)					10,00	(17)	10,00	(17)	
2. Estructura jurídica y garantía de los derechos de propiedad			5,72		5,70		5,90		5,86		5,60		6,60		6,58		
A. Independencia judicial											4,10		6,61		6,73		
B. Imparcialidad de los tribunales							6,74		6,30		4,10		4,87		4,95		
C. Protección de los derechos de propiedad											6,60		7,49		7,71		
D. Interferencia militar en el Estado de derecho y la política							6,11		5,00		5,00		5,00		5,00		
E. Integridad del sistema jurídico							6,96		8,33		8,30		8,33		8,33		
F. Cumplimiento legal de los contratos													4,79		4,79		
G. Restricciones regulatorias a la venta de inmuebles													9,12		8,53		
3. Acceso a una moneda sana	8,10		8,61		8,79		9,43		9,12		8,80		9,09		9,00		
A. Crecimiento del dinero	6,38	(18,10)	8,46	(7,70)	9,60	(1,99)	9,24	(-3,82)	9,71	(1,46)	8,40	(8,00)	7,71	(11,44)	8,05	(9,77)	
B. Desviación estándar de la inflación	6,81	(7,98)	6,33	(9,17)	6,92	(7,71)	8,70	(3,26)	6,91	(7,73)	7,40	(6,54)	9,35	(1,62)	8,51	(3,72)	
C. Inflación: último año	9,22	(3,90)	9,64	(-1,82)	8,63	(6,84)	9,80	(1,00)	9,86	(-0,70)	9,50	(2,59)	9,29	(3,53)	9,44	(2,80)	
D. Libertad para mantener cuentas bancarias en divisas	10,00		10,00		10,00		10,00		10,00		10,00		10,00		10,00		
4. Libertad de comercio internacional	7,70		7,24		7,30		6,81		7,71		7,20		7,56		7,48		
A. Impuestos sobre el comercio internacional	9,39		9,17		9,27		9,07		9,19		8,40		8,19		8,25		
(i) Ingresos por impuestos sobre el comercio (% del sector comercial)	9,39	(0,91)	9,53	(0,70)	9,27	(1,10)	9,07	(1,40)	9,19	(1,21)	8,80	(1,80)	9,53	(0,70)	9,53	(0,70)	
(ii) Tasa arancelaria media			8,80	(6,00)							9,00	(5,10)	8,96	(5,20)	8,96	(5,20)	
(iii) Desviación estándar de las tasas arancelarias											7,30	(6,70)	6,07	(9,83)	6,26	(9,36)	
B. Barreras regulatorias al comercio											7,60		7,84		8,19		
(i) Barreras comerciales no arancelarias											7,60		7,62		8,07		
(ii) Coste de los trámites de importación y exportación													8,05		8,31		
C. Tamaño del sector comercial respecto a lo esperado	8,95		6,87		7,07		4,82		4,26		3,20		4,52		3,36		
D. Tipos de cambio en el mercado negro	10,00		10,00		10,00		10,00		10,00		10,00		10,00		10,00		
E. Controles del mercado internacional de capital	2,00		2,00		2,00		2,00		6,92		6,60		7,24		7,62		
(i) Restricciones a la propiedad y la inversión extranjeras											7,10		7,80		7,75		
(ii) Controles de capital	2,00		2,00		2,00		2,00		6,92		6,20		6,67		7,50		
5. Regulación crediticia, laboral y comercial	7,07		6,95		6,54		6,33		6,90		7,10		8,28		8,32		
A. Regulación del mercado de crédito	8,71		8,35		8,80		8,11		10,00		9,50		9,25		9,25		
(i) Propiedad de los bancos	8,00		8,00		8,00		8,00		10,00		10,00		10,00		10,00		
(ii) Competencia de los bancos extranjeros											8,00		8,00		8,00		
(iii) Crédito al sector privado	9,42		8,71		8,41		8,32		10,00		10,00		10,00		10,00		
(iv) Controles del tipo de interés / tipos de interés reales negativos					10,00		8,00		10,00		10,00		9,00		9,00		
B. Regulación del mercado de trabajo											7,00		8,64		8,74		
(i) Regulación de la contratación y salario mínimo													10,00		10,00		
(ii) Regulación de la contratación y el despido											3,20		4,26		4,15		
(iii) Negociación colectiva centralizada											7,90		7,96		8,28		
(iv) Regulación de la jornada de trabajo													10,00		10,00		
(v) Coste obligatorio del despido													9,63		10,00		
(vi) Servicio militar obligatorio	10,00		10,00		10,00		10,00		10,00		10,00		10,00		10,00		
C. Regulación de la actividad empresarial											4,60		6,96		6,98		
(i) Controles de precios					4,00		4,00		4,00		4,00		4,00		4,00		
(ii) Requisitos administrativos											4,00		4,53		5,01		
(iii) Costes burocráticos											2,90		4,01		3,82		
(iv) Creación de una empresa													9,07		8,81		
(v) Pagos suplementarios, sobornos y favoritismo											7,50		7,62		7,76		
(vi) Restricciones de obtención de licencias													9,90		9,86		
(vii) Coste del cumplimiento fiscal													9,60		9,60		

Bangladés

		1980		1985		1990		1995		2000		2005		2008		2009	
		Puntuación	(Posición)	Puntuación	(Posición)	Puntuación	(Posición)	Puntuación	(Posición)	Puntuación	(Posición)	Puntuación	(Posición)	Puntuación	(Posición)	Puntuación	(Posición)
Encadenado																	
Puntuación global (posición) ➤		3,63	(99)	3,94	(99)	4,68	(94)	5,45	(80)	5,82	(94)	5,88	(100)	5,94	(99)	6,11	(92)
Área 1. Tamaño del Estado		4,52	(70)	4,56	(70)	7,37	(12)	8,07	(13)	8,07	(11)	8,12	(12)	8,08	(12)	8,07	(12)
Área 2. Estructura jurídica y garantía de los derechos de propiedad		2,34	(81)	2,27	(104)	2,25	(107)	4,63	(98)	3,47	(112)	3,17	(113)	3,27	(115)	3,78	(109)
Área 3. Acceso a una moneda sana		4,64	(97)	6,10	(83)	6,95	(49)	6,42	(67)	7,02	(79)	6,65	(97)	6,39	(103)	6,74	(101)
Área 4. Libertad de comercio internacional		2,12	(91)	2,01	(97)	1,75	(102)	3,08	(111)	5,05	(115)	5,19	(111)	5,52	(104)	5,40	(106)
Área 5. Regulación crediticia, laboral y comercial		4,42	(77)	4,67	(75)	5,20	(63)	5,00	(84)	5,47	(89)	6,28	(67)	6,43	(67)	6,57	(63)
No ajustado																	
Puntuación global (posición) ➤		3,75	(100)	4,06	(96)	4,68	(94)	5,46	(80)	5,82	(94)	5,94	(109)	6,00	(112)	6,17	(103)
		Puntuación	Dato	Puntuación	Dato	Puntuación	Dato	Puntuación	Dato	Puntuación	Dato	Puntuación	Dato	Puntuación	Dato	Puntuación	Dato
1. Tamaño del Estado		4,30		4,33		7,00		7,67		8,07		8,10		8,08		8,07	
A. Consumo público		9,89	(6,38)	10,00	(5,39)	10,00	(4,82)	10,00	(5,33)	10,00	(5,60)	9,70	(7,00)	9,81	(6,63)	9,83	(6,59)
B. Transferencias y subsidios										9,28	(3,15)	9,80	(1,30)	9,50	(2,32)	9,47	(2,45)
C. Empresas e inversiones públicas		2,00	(44,40)	2,00	(46,60)	2,00	(47,10)	4,00	(34,00)	4,00	(30,03)	4,00	(30,00)	4,00		4,00	
D. Tipo impositivo marginal máximo		1,00		1,00		9,00		9,00		9,00		9,00		9,00		9,00	
(i) Tipo impositivo marginal máximo del impuesto sobre la renta		1,00	(60)	1,00	(60)	9,00	(25)	9,00	(25)	9,00	(25)	9,00	(25)	9,00	(25)	9,00	(25)
(ii) Tipos impositivos marginales máximos de los impuestos sobre la renta y los salarios						9,00	(25)	9,00	(25)	9,00	(25)	9,00	(25)	9,00	(25)	9,00	(25)
2. Estructura jurídica y garantía de los derechos de propiedad		2,54		2,46		2,44		5,02		3,47		3,00		3,07		3,55	
A. Independencia judicial												2,50		4,13		3,98	
B. Imparcialidad de los tribunales								3,91		4,22		3,00		3,41		3,30	
C. Protección de los derechos de propiedad										2,02		4,70		4,13		4,07	
D. Interferencia militar en el Estado de derecho y la política								5,25		3,33		4,60		2,50		5,00	
E. Integridad del sistema jurídico								6,96		3,33		3,30		4,17		4,17	
F. Cumplimiento legal de los contratos												1,20		1,15		1,15	
G. Restricciones regulatorias a la venta de inmuebles												1,60		2,02		3,20	
3. Acceso a una moneda sana		4,64		6,10		6,95		6,42		7,02		6,60		6,39		6,74	
A. Crecimiento del dinero		7,03	(14,86)	7,84	(10,82)	9,62	(1,89)	7,99	(10,03)	9,07	(4,64)	8,60	(7,20)	8,05	(9,77)	8,63	(6,85)
B. Desviación estándar de la inflación		4,23	(14,43)	8,76	(3,10)	9,16	(2,10)	9,05	(2,38)	9,46	(1,36)	9,40	(1,38)	9,28	(1,81)	9,40	(1,51)
C. Inflación: último año		7,32	(13,39)	7,79	(11,07)	9,03	(4,87)	8,65	(6,73)	9,56	(2,21)	8,60	(7,04)	8,22	(8,90)	8,92	(5,42)
D. Libertad para mantener cuentas bancarias en divisas		0,00		0,00		0,00		0,00		0,00		0,00		0,00		0,00	
4. Libertad de comercio internacional		2,24		2,12		1,79		3,14		5,05		5,50		5,81		5,68	
A. Impuestos sobre el comercio internacional		0,53		0,00		0,64		1,42		5,19		5,80		6,48		6,53	
(i) Ingresos por impuestos sobre el comercio (% del sector comercial)		1,07	(13,40)	0,00	(17,90)	1,93	(12,10)	4,27	(8,60)	5,33	(7,00)	4,10	(8,80)	5,89	(6,17)	5,99	(6,01)
(ii) Tasa arancelaria media		0,00	(99,90)	0,00	(86,00)	0,00	(102,20)	0,00	(81,20)	5,68	(21,60)	6,60	(16,80)	7,04	(14,80)	7,06	(14,70)
(iii) Desviación estándar de las tasas arancelarias						0,00	(50,40)	0,00	(26,10)	4,56	(13,60)	6,50	(8,70)	6,51	(8,73)	6,53	(8,67)
B. Barreras regulatorias al comercio										4,73		4,50		5,86		5,66	
(i) Barreras comerciales no arancelarias										4,73		5,40		5,46		5,18	
(ii) Coste de los trámites de importación y exportación												3,70		6,26		6,13	
C. Tamaño del sector comercial respecto a lo esperado		2,39		2,33		0,00		1,63		2,41		2,80		4,31		3,92	
D. Tipos de cambio en el mercado negro		0,00		0,00		0,00		4,40		10,00		10,00		10,00		10,00	
E. Controles del mercado internacional de capital		0,00		0,00		0,00		0,00		2,93		4,10		2,39		2,31	
(i) Restricciones a la propiedad y la inversión extranjeras										5,86		7,50		4,79		4,62	
(ii) Controles de capital		0,00		0,00		0,00		0,00		0,00		0,80		0,00		0,00	
5. Regulación crediticia, laboral y comercial		5,03		5,31		5,22		5,03		5,47		6,50		6,67		6,80	
A. Regulación del mercado de crédito		3,44		4,19		5,76		5,12		5,91		8,20		8,19		8,14	
(i) Propiedad de los bancos		0,00		0,00		0,00		0,00		2,00		5,00		5,00		5,00	
(ii) Competencia de los bancos extranjeros										5,85		8,00		8,00		8,00	
(iii) Crédito al sector privado		4,31		6,56		7,28		7,37		8,05		9,60		9,74		9,57	
(iv) Controles del tipo de interés / tipos de interés reales negativos		6,00		6,00		10,00		8,00		10,00		10,00		10,00		10,00	
B. Regulación del mercado de trabajo										6,55		6,80		6,37		6,54	
(i) Regulación de la contratación y salario mínimo										4,60		6,70		5,60		5,57	
(ii) Regulación de la contratación y el despido										4,97		6,00		5,94		6,09	
(iii) Negociación colectiva centralizada										6,63		7,50		6,35		6,86	
(iv) Regulación de la jornada de trabajo												10,00		10,00		10,00	
(v) Coste obligatorio del despido												0,40		0,36		0,73	
(vi) Servicio militar obligatorio		10,00		10,00		10,00		10,00		10,00		10,00		10,00		10,00	
C. Regulación de la actividad empresarial										3,96		4,50		5,45		5,71	
(i) Controles de precios						0,00		0,00		0,00		6,00		6,00		6,00	
(ii) Requisitos administrativos										7,55		2,40		2,44		3,15	
(iii) Costes burocráticos										5,73		2,40		6,41		6,37	
(iv) Creación de una empresa										4,58		7,90		8,21		9,04	
(v) Pagos suplementarios, sobornos y favoritismo										1,91		2,30		2,46		2,67	
(vi) Restricciones de obtención de licencias												5,20		5,98		6,14	
(vii) Coste del cumplimiento fiscal												5,50		6,61		6,61	

Bélgica

	1980		1985		1990		1995		2000		2005		2008		2009	
	Puntuación	(Posición)	Puntuación	(Posición)	Puntuación	(Posición)	Puntuación	(Posición)	Puntuación	(Posición)	Puntuación	(Posición)	Puntuación	(Posición)	Puntuación	(Posición)
Encadenado																
Puntuación global (posición) >	7,27	(10)	7,30	(11)	7,54	(12)	7,26	(23)	7,74	(13)	7,23	(36)	7,13	(43)	7,08	(42)
Área 1. Tamaño del Estado	3,62	(90)	3,60	(93)	4,19	(91)	4,04	(102)	4,57	(102)	4,34	(115)	4,20	(113)	4,06	(114)
Área 2. Estructura jurídica y garantía de los derechos de propiedad	8,97	(11)	9,03	(13)	9,57	(14)	7,52	(24)	8,29	(18)	6,97	(29)	6,92	(28)	6,83	(28)
Área 3. Acceso a una moneda sana	9,58	(2)	9,58	(3)	9,74	(3)	9,73	(6)	9,62	(10)	9,53	(20)	9,48	(14)	9,64	(5)
Área 4. Libertad de comercio internacional	8,66	(4)	8,87	(3)	8,74	(3)	8,66	(5)	8,96	(6)	8,06	(11)	7,95	(14)	7,68	(15)
Área 5. Regulación crediticia, laboral y comercial	5,69	(37)	5,56	(48)	5,66	(49)	6,34	(32)	7,28	(10)	7,24	(33)	7,12	(35)	7,15	(33)
No ajustado																
Puntuación global (posición) >	7,06	(8)	7,09	(10)	7,30	(13)	7,23	(23)	7,74	(13)	7,32	(36)	7,22	(41)	7,15	(43)
	Puntuación	Dato	Puntuación	Dato	Puntuación	Dato	Puntuación	Dato	Puntuación	Dato	Puntuación	Dato	Puntuación	Dato	Puntuación	Dato
1. Tamaño del Estado	3,62		3,60		4,19		4,04		4,57		4,30		4,20		4,06	
A. Consumo público	5,43	(21,55)	5,79	(20,30)	6,44	(18,10)	6,20	(18,93)	3,45	(28,26)	3,00	(30,00)	2,88	(30,20)	2,35	(32,00)
B. Transferencias y subsidios	3,05	(26,00)	2,62	(27,60)	3,32	(25,00)	2,97	(26,30)	3,81	(23,21)	3,40	(24,80)	2,91	(26,53)	2,91	(26,53)
C. Empresas e inversiones públicas	6,00	(26,80)	6,00	(25,30)	6,00	(27,00)	6,00	(27,00)	10,00	(11,86)	10,00	(8,70)	10,00	(7,31)	10,00	(8,31)
D. Tipo impositivo marginal máximo	0,00		0,00		1,00		1,00		1,00		1,00		1,00		1,00	
(i) Tipo impositivo marginal máximo del impuesto sobre la renta	0,00	(76)	0,00	(76)	2,00	(55-61)	1,00	(58-64)	2,00	(58-62,7)	2,00	(50-55)	2,00	(50-55)	2,00	(50-55)
(ii) Tipos impositivos marginales máximos de los impuestos sobre la renta y los salarios					0,00	(70)	1,00	(58-64)	0,00	(71)	0,00	(67-71)	0,00	(68-71)	0,00	(68-71)
2. Estructura jurídica y garantía de los derechos de propiedad	7,83		7,88		8,35		7,52		8,29		7,00		6,92		6,83	
A. Independencia judicial							5,78		7,35		7,00		7,27		7,01	
B. Imparcialidad de los tribunales							6,42		8,18		6,30		4,91		5,10	
C. Protección de los derechos de propiedad							6,90		7,57		8,20		7,93		7,41	
D. Interferencia militar en el Estado de derecho y la política							8,49		10,00		10,00		10,00		10,00	
E. Integridad del sistema jurídico							10,00		8,33		8,30		8,33		8,33	
F. Cumplimiento legal de los contratos											5,70		5,65		5,65	
G. Restricciones regulatorias a la venta de inmuebles											3,30		4,33		4,33	
3. Acceso a una moneda sana	9,58		9,58		9,74		9,73		9,62		9,50		9,48		9,64	
A. Crecimiento del dinero	9,78	(1,10)	9,78	(1,11)	9,97	(0,17)	9,63	(1,85)	9,10	(4,48)	8,80	(6,10)	8,94	(5,30)	8,73	(6,33)
B. Desviación estándar de la inflación	9,38	(1,56)	9,76	(0,59)	9,62	(0,95)	9,64	(0,90)	9,89	(0,28)	9,90	(0,28)	9,88	(0,30)	9,85	(0,38)
C. Inflación: último año	9,16	(4,18)	8,79	(6,05)	9,37	(3,14)	9,67	(1,67)	9,49	(2,54)	9,40	(2,78)	9,10	(4,50)	9,99	(-0,05)
D. Libertad para mantener cuentas bancarias en divisas	10,00		10,00		10,00		10,00		10,00		10,00		10,00		10,00	
4. Libertad de comercio internacional	8,78		8,99		8,72		8,54		8,96		8,10		7,95		7,68	
A. Impuestos sobre el comercio internacional	9,02		9,15		8,46		8,68		9,18		8,40		8,03		8,22	
(i) Ingresos por impuestos sobre el comercio (% del sector comercial)	9,80	(0,30)	9,80	(0,30)	9,73	(0,40)	9,73	(0,40)	9,78	(0,33)	9,60	(0,60)	9,61	(0,59)	9,44	(0,84)
(ii) Tasa arancelaria media	8,24	(8,80)	8,50	(7,50)	8,52	(7,40)	8,66	(6,70)	9,52	(2,40)	9,50	(2,70)	8,88	(5,60)	8,94	(5,30)
(iii) Desviación estándar de las tasas arancelarias					7,12	(7,20)	7,64	(5,90)	8,24	(4,40)	6,10	(9,70)	5,61	(10,98)	6,29	(9,28)
B. Barreras regulatorias al comercio							8,28		8,86		8,10		8,43		8,53	
(i) Barreras comerciales no arancelarias							8,28		8,22		7,20		7,92		8,12	
(ii) Coste de los trámites de importación y exportación									9,50		8,90		8,93		8,93	
C. Tamaño del sector comercial respecto a lo esperado	6,74		7,67		7,02		6,42		7,59		7,10		7,23		5,61	
D. Tipos de cambio en el mercado negro	10,00		10,00		10,00		10,00		10,00		10,00		10,00		10,00	
E. Controles del mercado internacional de capital	10,00		10,00		10,00		9,31		9,17		6,70		6,08		6,01	
(i) Restricciones a la propiedad y la inversión extranjeras							8,61		9,87		8,10		7,54		7,41	
(ii) Controles de capital	10,00		10,00		10,00		10,00		8,46		5,40		4,62		4,62	
5. Regulación crediticia, laboral y comercial	5,52		5,39		5,50		6,30		7,28		7,70		7,54		7,55	
A. Regulación del mercado de crédito	8,60		8,11		8,40		8,66		9,26		9,20		9,38		8,92	
(i) Propiedad de los bancos	10,00		10,00		10,00		10,00		10,00		10,00		10,00		10,00	
(ii) Competencia de los bancos extranjeros							7,90		7,98		8,00		8,00		8,00	
(iii) Crédito al sector privado	5,80		4,33		5,21		8,41		10,00		8,80		9,51		7,68	
(iv) Controles del tipo de interés / tipos de interés reales negativos	10,00		10,00		10,00		10,00		10,00		10,00		10,00		10,00	
B. Regulación del mercado de trabajo	3,49		3,49		3,63		4,93		5,01		6,60		6,90		7,39	
(i) Regulación de la contratación y salario mínimo							3,87		5,12		8,90		8,90		8,90	
(ii) Regulación de la contratación y el despido					3,77		3,77		3,10		2,60		3,29		3,15	
(iii) Negociación colectiva centralizada	4,49		4,49		4,49		4,49		4,17		3,80		4,71		4,27	
(iv) Regulación de la jornada de trabajo	2,99		2,99		3,25		2,55		2,67		6,00		6,00		8,00	
(v) Coste obligatorio del despido											8,50		8,52		10,00	
(vi) Servicio militar obligatorio	3,00		3,00		3,00		10,00		10,00		10,00		10,00		10,00	
C. Regulación de la actividad empresarial							5,30		7,56		7,20		6,35		6,34	
(i) Controles de precios					2,00		5,00		6,00		5,00		6,00		6,00	
(ii) Requisitos administrativos									8,20		3,00		2,78		2,70	
(iii) Costes burocráticos							6,49		8,88		7,90		2,12		1,90	
(iv) Creación de una empresa							4,60		6,42		9,00		9,75		9,75	
(v) Pagos suplementarios, sobornos y favoritismo							5,11		8,28		8,10		7,50		7,72	
(vi) Restricciones de obtención de licencias											8,00		8,05		8,05	
(vii) Coste del cumplimiento fiscal											9,30		8,25		8,25	

Belice

	1980		1985		1990		1995		2000		2005		2008		2009	
Encadenado	Puntuación	(Posición)	Puntuación	(Posición)	Puntuación	(Posición)	Puntuación	(Posición)	Puntuación	(Posición)	Puntuación	(Posición)	Puntuación	(Posición)	Puntuación	(Posición)
Puntuación global (posición) ➤	5,63	(45)	5,48	(51)	5,98	(45)	6,40	(50)	6,41	(66)	6,84	(60)	6,72	(68)	6,74	(61)
Área 1. Tamaño del Estado	5,19	(47)	5,38	(45)	5,20	(69)	6,79	(34)	6,68	(47)	6,84	(51)	6,56	(58)	6,57	(50)
Área 2. Estructura jurídica y garantía de los derechos de propiedad							5,35	(68)	6,19	(48)	5,34	(74)	5,23	(78)	5,04	(81)
Área 3. Acceso a una moneda sana	6,18	(56)	6,56	(60)	7,01	(45)	7,16	(52)	6,65	(93)	8,27	(62)	8,18	(61)	8,32	(65)
Área 4. Libertad de comercio internacional	5,19	(52)	4,07	(73)	5,16	(66)	5,72	(91)	5,68	(105)	5,01	(114)	4,98	(113)	4,98	(112)
Área 5. Regulación crediticia, laboral y comercial	5,96	(33)	5,88	(39)	6,48	(24)	6,95	(12)	6,85	(27)	8,79	(1)	8,68	(2)	8,84	(1)
No ajustado																
Puntuación global (posición) ➤	5,85	(38)	5,71	(46)	5,88	(46)	6,29	(52)	6,41	(66)	7,06	(51)	6,93	(61)	6,95	(58)
	Puntuación	Dato	Puntuación	Dato	Puntuación	Dato	Puntuación	Dato	Puntuación	Dato	Puntuación	Dato	Puntuación	Dato	Puntuación	Dato
1. Tamaño del Estado	5,18		5,03		4,86		6,34		6,68		6,80		6,56		6,57	
A. Consumo público	6,10	(19,25)	4,96	(23,15)	5,62	(20,90)	6,56	(17,70)	6,35	(18,42)	6,80	(16,80)	5,98	(19,66)	6,02	(19,53)
B. Transferencias y subsidios	9,43	(2,60)	9,16	(3,60)	9,81	(1,20)	9,81	(1,20)	9,69	(1,64)	9,70	(1,60)	9,69	(1,64)	9,69	(1,64)
C. Empresas e inversiones públicas	0,00	(51,00)	2,00	(49,80)	0,00	(55,40)	4,00	(36,10)	4,00	(36,10)	4,00	(36,10)	4,00		4,00	
D. Tipo impositivo marginal máximo			4,00		4,00		5,00									
(i) Tipo impositivo marginal máximo del impuesto sobre la renta			4,00	(50)	4,00	(45)	5,00	(45)								
(ii) Tipos impositivos marginales máximos de los impuestos sobre la renta y los salarios																
2. Estructura jurídica y garantía de los derechos de propiedad							5,26		6,19		5,80		5,71		5,50	
A. Independencia judicial																
B. Imparcialidad de los tribunales							5,72		6,87		5,60		5,20		4,90	
C. Protección de los derechos de propiedad																
D. Interferencia militar en el Estado de derecho y la política									7,15		7,10		7,00		6,50	
E. Integridad del sistema jurídico																
F. Cumplimiento legal de los contratos											3,30		3,33		3,33	
G. Restricciones regulatorias a la venta de inmuebles											7,30		7,32		7,29	
3. Acceso a una moneda sana	6,18		6,56		7,01		7,16		6,65		8,30		8,18		8,32	
A. Crecimiento del dinero	8,50	(7,48)	9,12	(4,39)	9,29	(3,53)	9,83	(-0,84)	8,46	(7,70)	9,70	(-1,30)	9,29	(3,54)	9,14	(4,32)
B. Desviación estándar de la inflación	8,50	(3,76)	7,50	(6,25)	8,81	(2,98)	9,61	(0,98)	8,28	(4,30)	9,10	(2,31)	9,71	(0,73)	9,35	(1,63)
C. Inflación: último año	7,72	(11,40)	9,62	(-1,88)	9,95	(0,26)	9,21	(3,94)	9,88	(0,61)	9,30	(3,64)	8,72	(6,39)	9,78	(-1,08)
D. Libertad para mantener cuentas bancarias en divisas	0,00		0,00		0,00		0,00		0,00		5,00		5,00		5,00	
4. Libertad de comercio internacional	5,19		4,46		5,16		5,72		5,68		5,50		5,45		5,45	
A. Impuestos sobre el comercio internacional	4,20		4,67		2,80		2,73		5,61		6,20		6,19		6,13	
(i) Ingresos por impuestos sobre el comercio (% del sector comercial)	4,20	(8,70)	2,73	(10,90)	2,80	(10,80)	2,73	(10,90)	5,61	(6,59)	5,60	(6,60)	5,61	(6,59)	5,61	(6,59)
(ii) Tasa arancelaria media			6,60	(17,00)							7,80	(10,80)	7,84	(10,80)	7,80	(11,00)
(iii) Desviación estándar de las tasas arancelarias											5,20	(12,10)	5,12	(12,20)	4,98	(12,54)
B. Barreras regulatorias al comercio											7,10		7,09		7,09	
(i) Barreras comerciales no arancelarias																
(ii) Coste de los trámites de importación y exportación											7,10		7,09		7,09	
C. Tamaño del sector comercial respecto a lo esperado	5,34		4,39		4,80		3,27		4,62		3,30		3,94		4,00	
D. Tipos de cambio en el mercado negro	3,20		0,00		5,00		9,40		9,20		10,00		10,00		10,00	
E. Controles del mercado internacional de capital	5,00		5,00		5,00		5,00		0,77		0,80		0,00		0,00	
(i) Restricciones a la propiedad y la inversión extranjeras																
(ii) Controles de capital	5,00		5,00		5,00		5,00		0,77		0,80		0,00		0,00	
5. Regulación crediticia, laboral y comercial	6,87		6,78		6,48		6,95		6,85		8,90		8,77		8,90	
A. Regulación del mercado de crédito	8,11		7,83		9,94		9,48		9,15		9,40		9,37		9,37	
(i) Propiedad de los bancos					10,00		10,00		10,00		10,00		10,00		10,00	
(ii) Competencia de los bancos extranjeros											9,00		9,00		9,00	
(iii) Crédito al sector privado	8,22		7,67		9,82		8,44		8,46		8,50		8,46		8,46	
(iv) Controles del tipo de interés / tipos de interés reales negativos	8,00		8,00		10,00		10,00		9,00		10,00		10,00		10,00	
B. Regulación del mercado de trabajo											9,20		8,89		9,26	
(i) Regulación de la contratación y salario mínimo											8,90		7,80		8,90	
(ii) Regulación de la contratación y el despido																
(iii) Negociación colectiva centralizada																
(iv) Regulación de la jornada de trabajo											10,00		10,00		10,00	
(v) Coste obligatorio del despido											7,80		7,78		8,15	
(vi) Servicio militar obligatorio	10,00		10,00		10,00		10,00		10,00		10,00		10,00		10,00	
C. Regulación de la actividad empresarial											8,00		8,06		8,06	
(i) Controles de precios					0,00		6,00		6,00		6,00		6,00		6,00	
(ii) Requisitos administrativos																
(iii) Costes burocráticos																
(iv) Creación de una empresa											8,00		8,06		8,09	
(v) Pagos suplementarios, sobornos y favoritismo																
(vi) Restricciones de obtención de licencias											9,80		9,81		9,81	
(vii) Coste del cumplimiento fiscal											8,40		8,35		8,35	

Benín

	1980		1985		1990		1995		2000		2005		2008		2009	
	Puntuación	(Posición)	Puntuación	(Posición)	Puntuación	(Posición)	Puntuación	(Posición)	Puntuación	(Posición)	Puntuación	(Posición)	Puntuación	(Posición)	Puntuación	(Posición)
Encadenado																
Puntuación global (posición) ▶	5,04	(66)	4,80	(82)	5,06	(81)	4,70	(103)	5,25	(111)	5,36	(114)	5,52	(109)	5,54	(110)
Área 1. Tamaño del Estado	4,67	(65)	3,60	(93)	4,17	(92)	4,04	(102)	4,72	(98)	5,17	(96)	5,81	(81)	5,36	(90)
Área 2. Estructura jurídica y garantía de los derechos de propiedad	4,67	(48)	4,25	(72)	4,42	(72)	4,46	(99)	4,33	(94)	4,14	(100)	4,60	(90)	4,58	(90)
Área 3. Acceso a una moneda sana	6,23	(55)	6,40	(70)	6,57	(62)	5,26	(86)	6,62	(95)	6,56	(101)	6,11	(108)	6,72	(102)
Área 4. Libertad de comercio internacional									5,36	(111)	5,00	(115)	4,95	(114)	4,83	(114)
Área 5. Regulación crediticia, laboral y comercial	4,56	(73)	4,83	(69)	4,96	(73)	4,94	(89)	5,22	(99)	5,79	(97)	5,87	(98)	6,05	(96)
No ajustado																
Puntuación global (posición) ▶	5,15	(66)	4,83	(82)	5,03	(83)	4,60	(106)	5,25	(111)	5,82	(115)	5,95	(114)	5,96	(117)
	Puntuación	Dato	Puntuación	Dato	Puntuación	Dato	Puntuación	Dato	Puntuación	Dato	Puntuación	Dato	Puntuación	Dato	Puntuación	Dato
1. Tamaño del Estado	4,67		3,60		4,17		4,04		4,72		7,00		7,62		7,03	
A. Consumo público	9,35	(8,22)	7,21	(15,50)	8,34	(11,66)	8,08	(12,53)	7,45	(14,68)	7,00	(16,20)	7,77	(13,59)	7,40	(14,83)
B. Transferencias y subsidios											10,00	(0,20)	9,73	(1,49)	9,71	(1,55)
C. Empresas e inversiones públicas	0,00	(53,70)	0,00	(53,50)	0,00	(55,20)	0,00	(60,10)	2,00	(40,31)	4,00	(35,40)	6,00	(28,02)	4,00	(38,37)
D. Tipo impositivo marginal máximo													7,00		7,00	
(i) Tipo impositivo marginal máximo del impuesto sobre la renta													7,00	(35)	7,00	(35)
(ii) Tipos impositivos marginales máximos de los impuestos sobre la renta y los salarios																
2. Estructura jurídica y garantía de los derechos de propiedad	4,67		4,25		4,42		4,46		4,33		4,00		4,44		4,43	
A. Independencia judicial											4,60		4,38		3,75	
B. Imparcialidad de los tribunales							4,81		4,55		4,10		5,43		4,26	
C. Protección de los derechos de propiedad											4,40		4,72		6,12	
D. Interferencia militar en el Estado de derecho y la política							3,82		4,70		7,10		7,20		7,50	
E. Integridad del sistema jurídico							5,18		4,00							
F. Cumplimiento legal de los contratos											1,10		1,07		1,07	
G. Restricciones regulatorias a la venta de inmuebles											2,70		3,85		3,85	
3. Acceso a una moneda sana	6,23		6,40		6,57		5,26		6,62		6,60		6,11		6,72	
A. Crecimiento del dinero	8,22	(8,91)	9,32	(3,38)	9,18	(4,08)	9,11	(4,44)	8,05	(9,76)	8,40	(-7,90)	7,13	(14,36)	8,30	(8,48)
B. Desviación estándar de la inflación	8,74	(3,15)	7,24	(6,89)	8,34	(4,16)	4,98	(12,54)	9,26	(1,86)	8,90	(2,79)	8,90	(2,74)	9,01	(2,47)
C. Inflación: último año	7,96	(10,19)	9,02	(-4,88)	8,78	(6,11)	6,93	(15,37)	9,17	(4,17)	8,90	(5,36)	8,41	(7,95)	9,57	(2,16)
D. Libertad para mantener cuentas bancarias en divisas	0,00		0,00		0,00		0,00		0,00		0,00		0,00		0,00	
4. Libertad de comercio internacional	5,02		5,04						5,36		5,20		5,12		5,00	
A. Impuestos sobre el comercio internacional	2,93		2,52						7,60		5,90		6,30		6,35	
(i) Ingresos por impuestos sobre el comercio (% del sector comercial)	2,93	(10,60)									3,20	(10,20)	3,98	(9,03)	4,14	(8,79)
(ii) Tasa arancelaria media			2,52	(37,40)					7,60	(12,00)	7,10	(14,40)	7,62	(11,90)	7,62	(11,90)
(iii) Desviación estándar de las tasas arancelarias											7,30	(6,80)	7,29	(6,78)	7,29	(6,78)
B. Barreras regulatorias al comercio											5,30		5,80		5,46	
(i) Barreras comerciales no arancelarias											5,70		5,95		5,26	
(ii) Coste de los trámites de importación y exportación											4,90		5,65		5,65	
C. Tamaño del sector comercial respecto a lo esperado	4,33		4,68		1,59		3,22		1,01		1,70		0,52		0,10	
D. Tipos de cambio en el mercado negro	9,60		9,80		9,20		9,80		10,00		10,00		10,00		10,00	
E. Controles del mercado internacional de capital	0,00		0,00		0,00		0,00		0,00		3,00		2,99		3,10	
(i) Restricciones a la propiedad y la inversión extranjeras											6,00		5,20		5,43	
(ii) Controles de capital	0,00		0,00		0,00		0,00		0,00		0,00		0,77		0,77	
5. Regulación crediticia, laboral y comercial	5,15		4,83		4,96		4,65		5,22		6,40		6,46		6,64	
A. Regulación del mercado de crédito	5,31		5,92		6,25		6,20		9,42		9,10		9,23		9,23	
(i) Propiedad de los bancos	0,00		0,00		2,00		10,00		10,00		10,00		10,00		10,00	
(ii) Competencia de los bancos extranjeros																
(iii) Crédito al sector privado	9,94		9,76		8,76		6,60		8,84		9,40		9,69		9,69	
(iv) Controles del tipo de interés / tipos de interés reales negativos	6,00		8,00		8,00		2,00				8,00		8,00		8,00	
B. Regulación del mercado de trabajo											5,40		5,48		5,84	
(i) Regulación de la contratación y salario mínimo											6,10		6,10		6,10	
(ii) Regulación de la contratación y el despido											5,70		5,34		5,78	
(iii) Negociación colectiva centralizada											6,80		7,79		7,10	
(iv) Regulación de la jornada de trabajo											6,00		6,00		8,00	
(v) Coste obligatorio del despido											6,70		6,66		7,09	
(vi) Servicio militar obligatorio			1,00		1,00		1,00		1,00		1,00		1,00		1,00	
C. Regulación de la actividad empresarial											4,60		4,67		4,85	
(i) Controles de precios							2,00		2,00		2,00		2,00		2,00	
(ii) Requisitos administrativos											2,40		3,63		4,43	
(iii) Costes burocráticos											6,50		5,97		5,67	
(iv) Creación de una empresa											5,60		6,42		6,47	
(v) Pagos suplementarios, sobornos y favoritismo											3,80		3,12		3,14	
(vi) Restricciones de obtención de licencias											4,90		4,54		5,25	
(vii) Coste del cumplimiento fiscal											7,00		6,97		6,97	

Bolivia

	1980		1985		1990		1995		2000		2005		2008		2009		
Encadenado	Puntuación	(Posición)	Puntuación	(Posición)	Puntuación	(Posición)	Puntuación	(Posición)	Puntuación	(Posición)	Puntuación	(Posición)	Puntuación	(Posición)	Puntuación	(Posición)	
Puntuación global (posición) ➤	4,39	(86)	3,55	(104)	5,39	(66)	6,40	(50)	6,79	(43)	6,40	(80)	6,15	(89)	6,28	(86)	
Área 1. Tamaño del Estado	4,86	(60)	6,93	(8)	6,81	(22)	6,56	(39)	7,97	(13)	6,14	(78)	6,36	(64)	6,30	(61)	
Área 2. Estructura jurídica y garantía de los derechos de propiedad	1,83	(88)	1,32	(110)	2,50	(103)	4,28	(104)	3,43	(113)	4,15	(99)	3,77	(106)	3,76	(110)	
Área 3. Acceso a una moneda sana	5,38	(85)	0,10	(112)	5,59	(84)	8,10	(39)	9,32	(28)	8,90	(43)	7,97	(67)	8,73	(54)	
Área 4. Libertad de comercio internacional	5,18	(53)	5,60	(50)	6,24	(45)	7,03	(41)	7,23	(48)	7,06	(47)	7,17	(43)	6,85	(50)	
Área 5. Regulación crediticia, laboral y comercial					5,75	(48)	5,72	(59)	6,00	(61)	5,80	(96)	5,53	(106)	5,79	(102)	
No ajustado	Puntuación global (posición) ➤	4,34	(88)	3,60	(105)	5,65	(55)	6,73	(39)	6,79	(43)	6,39	(87)	6,16	(102)	6,27	(99)
	Puntuación	Dato	Puntuación	Dato	Puntuación	Dato	Puntuación	Dato	Puntuación	Dato	Puntuación	Dato	Puntuación	Dato	Puntuación	Dato	
1. Tamaño del Estado	4,86		6,93		6,81		6,56		7,97		6,10		6,36		6,30		
A. Consumo público	6,75	(17,05)	8,08	(12,52)	7,86	(13,27)	7,28	(15,24)	7,12	(15,80)	6,00	(19,50)	6,59	(17,59)	6,37	(18,34)	
B. Transferencias y subsidios	9,70	(1,60)	9,65	(1,80)	9,37	(2,80)	9,46	(2,50)	8,76	(5,04)	8,50	(5,90)	8,84	(4,77)	8,84	(4,77)	
C. Empresas e inversiones públicas	0,00	(50,10)	2,00	(42,50)	0,00	(60,60)	0,00	(51,20)	6,00	(28,30)	0,00	(50,70)	0,00	(56,77)	0,00	(59,86)	
D. Tipo impositivo marginal máximo	3,00		8,00		10,00		9,50		10,00		10,00		10,00		10,00		
(i) Tipo impositivo marginal máximo del impuesto sobre la renta	3,00	(48)	8,00	(30)	10,00	(10)	10,00	(13)	10,00	(13)	10,00	(13)	10,00	(13)	10,00	(13)	
(ii) Tipos impositivos marginales máximos de los impuestos sobre la renta y los salarios					10,00	(16)	9,00	(22)			10,00	(13)	10,00	(13)	10,00	(13)	
2. Estructura jurídica y garantía de los derechos de propiedad	2,32		1,67		3,17		5,43		3,43		4,20		3,77		3,76		
A. Independencia judicial									2,17		2,50		1,77		2,19		
B. Imparcialidad de los tribunales							4,93		3,34		2,50		1,97		2,32		
C. Protección de los derechos de propiedad									1,65		3,50		1,98		1,99		
D. Interferencia militar en el Estado de derecho y la política							5,93		5,00		5,00		5,00		5,00		
E. Integridad del sistema jurídico							6,96		5,00		5,00		5,00		4,17		
F. Cumplimiento legal de los contratos											4,00		3,99		3,99		
G. Restricciones regulatorias a la venta de inmuebles											6,60		6,68		6,68		
3. Acceso a una moneda sana	5,38		0,00		5,59		8,10		9,32		8,90		7,97		8,73		
A. Crecimiento del dinero	7,19	(14,07)	0,00	(546,64)	5,62	(21,92)	6,28	(18,59)	9,54	(2,28)	7,70	(11,50)	5,80	(21,01)	7,88	(10,60)	
B. Desviación estándar de la inflación	3,81	(15,47)	0,00	(4769,22)	0,00	(85,90)	8,42	(3,95)	8,66	(3,36)	9,00	(2,50)	8,90	(2,75)	7,72	(5,70)	
C. Inflación: último año	0,54	(47,30)	0,00	(12336,70)	6,75	(16,26)	7,71	(11,43)	9,08	(4,60)	8,90	(5,40)	7,20	(14,00)	9,33	(3,35)	
D. Libertad para mantener cuentas bancarias en divisas	10,00		0,00		10,00		10,00		10,00		10,00		10,00		10,00		
4. Libertad de comercio internacional	5,31		5,82		6,48		7,38		7,23		7,10		7,17		6,85		
A. Impuestos sobre el comercio internacional	4,80		5,69		7,56		8,74		8,62		8,80		8,79		8,26		
(i) Ingresos por impuestos sobre el comercio (% del sector comercial)	4,80	(7,80)	5,33	(7,00)	8,47	(2,30)	8,60	(2,10)	8,41	(2,38)	9,20	(1,30)	9,24	(1,14)	9,24	(1,14)	
(ii) Tasa arancelaria media			6,04	(19,80)	6,66	(16,70)	8,06	(9,70)	8,10	(9,50)	8,60	(7,20)	8,34	(8,30)	7,94	(10,30)	
(iii) Desviación estándar de las tasas arancelarias							9,56	(1,10)	9,36	(1,60)	8,80	(3,00)	8,80	(2,99)	7,61	(5,97)	
B. Barreras regulatorias al comercio									5,49		4,90		5,35		5,70		
(i) Barreras comerciales no arancelarias									4,82		3,90		3,57		4,26		
(ii) Coste de los trámites de importación y exportación									6,16		5,90		7,14		7,14		
C. Tamaño del sector comercial respecto a lo esperado	5,96		5,00		5,23		5,22		4,28		5,60		7,23		5,95		
D. Tipos de cambio en el mercado negro	5,60		8,20		9,40		9,80		10,00		10,00		10,00		10,00		
E. Controles del mercado internacional de capital	2,00		2,00		2,00		5,00		7,78		5,90		4,45		4,32		
(i) Restricciones a la propiedad y la inversión extranjeras									8,63		4,90		4,29		4,02		
(ii) Controles de capital	2,00		2,00		2,00		5,00		6,92		6,90		4,62		4,62		
5. Regulación crediticia, laboral y comercial	3,81				6,20		6,16		6,00		5,70		5,52		5,70		
A. Regulación del mercado de crédito	2,49		0,00		9,33		8,55		7,80		7,80		8,00		8,00		
(i) Propiedad de los bancos					10,00		8,00		10,00		8,00		8,00		8,00		
(ii) Competencia de los bancos extranjeros									5,07		5,00		5,00		5,00		
(iii) Crédito al sector privado	4,97				10,00		9,65		9,63		9,10		10,00		10,00		
(iv) Controles del tipo de interés / tipos de interés reales negativos	0,00		0,00		8,00		8,00		8,00		9,00		9,00		9,00		
B. Regulación del mercado de trabajo									4,73		4,60		3,62		4,60		
(i) Regulación de la contratación y salario mínimo									3,09		2,20		2,20		2,23		
(ii) Regulación de la contratación y el despido									4,90		5,40		2,46		3,66		
(iii) Negociación colectiva centralizada									7,13		7,50		5,74		6,09		
(iv) Regulación de la jornada de trabajo									5,51		4,70		4,70		8,00		
(v) Coste obligatorio del despido																	
(vi) Servicio militar obligatorio	3,00		3,00		3,00		3,00		3,00		3,00		3,00		3,00		
C. Regulación de la actividad empresarial									5,47		4,80		4,93		4,49		
(i) Controles de precios					6,00		8,00		9,00		8,00		8,00		4,00		
(ii) Requisitos administrativos									5,50		2,50		2,93		3,66		
(iii) Costes burocráticos									3,85		4,00		6,75		6,43		
(iv) Creación de una empresa									3,87		6,80		7,35		7,33		
(v) Pagos suplementarios, sobornos y favoritismo									5,14		4,70		2,83		3,33		
(vi) Restricciones de obtención de licencias											7,50		6,66		6,66		
(vii) Coste del cumplimiento fiscal											0,00		0,00		0,00		

Bosnia-Herzegovina

	1980	1985	1990	1995	2000	2005	2008	2009
Encadenado	Puntuación (Posición) Puntuación (Posición) Puntuación (Posición)							
Puntuación global (posición) >								
Área 1. Tamaño del Estado								
Área 2. Estructura jurídica y garantía de los derechos de propiedad								
Área 3. Acceso a una moneda sana								
Área 4. Libertad de comercio internacional								
Área 5. Regulación crediticia, laboral y comercial								
No ajustado	Puntuación global (posición) >							
	6,11	(104)	6,03	(111)	6,23	(100)		
	Puntuación	Dato	Puntuación	Dato	Puntuación	Dato		
1. Tamaño del Estado	5,50		5,59		5,49			
A. Consumo público	5,80	(20,40)	6,01	(19,56)	5,62	(20,90)		
B. Transferencias y subsidios	5,70	(16,50)	5,86	(15,70)	5,86	(15,70)		
C. Empresas e inversiones públicas	4,00		4,00		4,00			
D. Tipo impositivo marginal máximo	6,50		6,50		6,50			
(i) Tipo impositivo marginal máximo del impuesto sobre la renta	10,00	(15)	10,00	(10)	10,00	(10)		
(ii) Tipos impositivos marginales máximos de los impuestos sobre la renta y los salarios	3,00	(50)	3,00	(47)	3,00	(47)		
2. Estructura jurídica y garantía de los derechos de propiedad	3,50		3,51		3,94			
A. Independencia judicial	3,50		1,80		2,62			
B. Imparcialidad de los tribunales	3,30		1,16		2,23			
C. Protección de los derechos de propiedad	3,30		2,96		2,82			
D. Interferencia militar en el Estado de derecho y la política	4,20		4,80		4,80			
E. Integridad del sistema jurídico								
F. Cumplimiento legal de los contratos	3,60		3,65		3,53			
G. Restricciones regulatorias a la venta de inmuebles	3,40		6,70		7,63			
3. Acceso a una moneda sana	8,40		7,91		8,30			
A. Crecimiento del dinero	9,80	(1,00)	9,11	(4,43)	9,59	(2,06)		
B. Desviación estándar de la inflación	9,30	(1,70)	9,00	(2,50)	8,69	(3,27)		
C. Inflación: último año	9,60	(2,13)	8,52	(7,41)	9,93	(-0,37)		
D. Libertad para mantener cuentas bancarias en divisas	5,00		5,00		5,00			
4. Libertad de comercio internacional	6,30		6,17		6,53			
A. Impuestos sobre el comercio internacional	5,90		8,10		8,34			
(i) Ingresos por impuestos sobre el comercio (% del sector comercial)	3,90	(9,20)	9,99	(0,01)	10,00	(0,00)		
(ii) Tasa arancelaria media	8,60	(7,20)	8,64	(6,80)	8,68	(6,60)		
(iii) Desviación estándar de las tasas arancelarias	5,30	(11,70)	5,68	(10,80)	6,33	(9,17)		
B. Barreras regulatorias al comercio	6,20		6,63		6,66			
(i) Barreras comerciales no arancelarias	5,70		5,43		5,49			
(ii) Coste de los trámites de importación y exportación	6,80		7,82		7,82			
C. Tamaño del sector comercial respecto a lo esperado	4,60		1,63		3,27			
D. Tipos de cambio en el mercado negro	10,00		10,00		10,00			
E. Controles del mercado internacional de capital	4,50		4,47		4,39			
(i) Restricciones a la propiedad y la inversión extranjeras	5,30		5,09		4,92			
(ii) Controles de capital	3,80		3,85		3,85			
5. Regulación crediticia, laboral y comercial	6,80		6,97		6,91			
A. Regulación del mercado de crédito	9,50		8,87		8,68			
(i) Propiedad de los bancos	8,00		8,00		8,00			
(ii) Competencia de los bancos extranjeros	10,00		10,00		10,00			
(iii) Crédito al sector privado	10,00		8,47		6,71			
(iv) Controles del tipo de interés / tipos de interés reales negativos	10,00		9,00		10,00			
B. Regulación del mercado de trabajo	6,10		6,71		6,62			
(i) Regulación de la contratación y salario mínimo	3,30		4,40		3,33			
(ii) Regulación de la contratación y el despido	4,60		7,46		6,69			
(iii) Negociación colectiva centralizada	7,90		7,55		7,40			
(iv) Regulación de la jornada de trabajo	8,70		8,70		10,00			
(v) Coste obligatorio del despido	7,10		7,13		7,32			
(vi) Servicio militar obligatorio	5,00		5,00		5,00			
C. Regulación de la actividad empresarial	4,90		5,34		5,43			
(i) Controles de precios			6,00		6,00			
(ii) Requisitos administrativos	2,00		2,64		3,05			
(iii) Costes burocráticos	6,20		6,66		6,27			
(iv) Creación de una empresa	7,70		7,82		7,95			
(v) Pagos suplementarios, sobornos y favoritismo	5,20		3,23		3,78			
(vi) Restricciones de obtención de licencias	2,40		5,74		5,71			
(vii) Coste del cumplimiento fiscal	5,90		5,27		5,27			

Botsuana

	1980		1985		1990		1995		2000		2005		2008		2009	
	Puntuación	(Posición)	Puntuación	(Posición)	Puntuación	(Posición)	Puntuación	(Posición)	Puntuación	(Posición)	Puntuación	(Posición)	Puntuación	(Posición)	Puntuación	(Posición)
Encadenado																
Puntuación global (posición) ➤	5,55	(51)	5,80	(41)	6,04	(43)	6,29	(54)	7,10	(35)	6,74	(66)	6,89	(54)	6,64	(68)
Área 1. Tamaño del Estado	3,62	(90)	3,78	(91)	4,74	(82)	4,29	(100)	4,76	(96)	4,54	(110)	5,29	(100)	4,36	(111)
Área 2. Estructura jurídica y garantía de los derechos de propiedad			6,31	(33)	6,28	(39)	6,35	(41)	6,77	(36)	6,46	(46)	6,38	(43)	6,42	(41)
Área 3. Acceso a una moneda sana	5,49	(81)	5,46	(90)	5,84	(76)	7,85	(43)	9,09	(37)	8,80	(50)	8,70	(50)	8,42	(63)
Área 4. Libertad de comercio internacional	7,11	(22)	7,08	(21)	7,34	(23)	6,78	(53)	7,76	(32)	6,87	(56)	7,01	(56)	6,75	(54)
Área 5. Regulación crediticia, laboral y comercial	5,83	(35)	6,33	(23)	6,00	(39)	6,20	(40)	7,10	(18)	6,98	(42)	7,07	(36)	7,19	(31)
No ajustado																
Puntuación global (posición) ➤	5,66	(48)	5,91	(38)	6,04	(42)	6,29	(52)	7,10	(35)	6,93	(61)	7,09	(53)	6,83	(68)
	Puntuación	Dato	Puntuación	Dato	Puntuación	Dato	Puntuación	Dato	Puntuación	Dato	Puntuación	Dato	Puntuación	Dato	Puntuación	Dato
1. Tamaño del Estado	3,62		3,78		4,74		4,29		4,76		4,50		5,29		4,36	
A. Consumo público	3,68	(27,50)	0,97	(36,71)	1,63	(34,45)	0,00	(45,92)	0,00	(49,02)	0,00	(43,90)	1,01	(36,55)	1,27	(35,67)
B. Transferencias y subsidios	8,80	(4,90)	8,15	(7,30)	8,34	(6,60)	8,17	(7,20)	8,04	(7,70)	7,20	(10,90)	7,16	(10,91)	7,16	(10,91)
C. Empresas e inversiones públicas	2,00	(44,90)	4,00	(39,40)	6,00	(26,50)	2,00	(46,20)	2,00	(46,20)	2,00	(40,60)	4,00	(30,72)	0,00	(53,63)
D. Tipo impositivo marginal máximo	0,00		2,00		3,00		7,00		9,00		9,00		9,00		9,00	
(i) Tipo impositivo marginal máximo del impuesto sobre la renta	0,00	(75)	2,00	(60)	3,00	(50)	7,00	(35)	9,00	(25)	9,00	(25)	9,00	(25)	9,00	(25)
(ii) Tipos impositivos marginales máximos de los impuestos sobre la renta y los salarios					3,00	(50)	7,00	(35)	9,00	(25)	9,00	(25)	9,00	(25)	9,00	(25)
2. Estructura jurídica y garantía de los derechos de propiedad			6,31		6,28		6,35		6,77		6,90		6,83		6,86	
A. Independencia judicial											7,20		7,23		7,00	
B. Imparcialidad de los tribunales							6,45		6,76		6,60		5,90		5,94	
C. Protección de los derechos de propiedad											6,40		7,17		7,17	
D. Interferencia militar en el Estado de derecho y la política							8,29		10,00		10,00		10,00		10,00	
E. Integridad del sistema jurídico							6,96		6,67		6,70		5,83		5,83	
F. Cumplimiento legal de los contratos											3,30		3,59		4,05	
G. Restricciones regulatorias a la venta de inmuebles											8,20		8,05		8,05	
3. Acceso a una moneda sana	5,49		5,46		5,84		7,85		9,09		8,80		8,70		8,42	
A. Crecimiento del dinero	9,32	(3,41)	9,91	(0,44)	8,00	(9,98)	9,98	(-0,09)	9,86	(0,72)	8,50	(-7,30)	8,93	(5,35)	8,83	(5,87)
B. Desviación estándar de la inflación	6,44	(8,90)	6,46	(8,86)	6,55	(8,62)	8,28	(4,30)	8,24	(4,40)	8,40	(4,01)	8,39	(4,01)	6,47	(8,82)
C. Inflación: último año	6,18	(19,08)	5,47	(22,67)	8,79	(6,03)	8,14	(9,31)	8,28	(8,60)	8,30	(8,61)	7,46	(12,70)	8,39	(8,03)
D. Libertad para mantener cuentas bancarias en divisas	0,00		0,00		0,00		5,00		10,00		10,00		10,00		10,00	
4. Libertad de comercio internacional	7,19		7,16		7,34		6,78		7,76		6,90		7,00		6,75	
A. Impuestos sobre el comercio internacional	4,79		7,03		6,29		4,18		6,84		6,30		6,53		6,57	
(i) Ingresos por impuestos sobre el comercio (% del sector comercial)	1,47	(12,80)	5,27	(7,10)	5,60	(6,60)	5,25	(7,13)	5,96	(6,06)	6,00	(6,10)	5,96	(6,06)	5,96	(6,06)
(ii) Tasa arancelaria media	8,12	(9,40)	8,80	(6,00)	7,80	(11,00)	6,06	(19,70)	8,56	(7,20)	8,00	(9,90)	8,44	(7,80)	8,46	(7,70)
(iii) Desviación estándar de las tasas arancelarias					5,48	(11,30)	1,24	(21,90)	6,00	(10,00)	4,80	(13,00)	5,20	(12,01)	5,29	(11,78)
B. Barreras regulatorias al comercio											5,50		5,81		5,77	
(i) Barreras comerciales no arancelarias											6,30		6,53		6,27	
(ii) Coste de los trámites de importación y exportación											4,70		5,09		5,26	
C. Tamaño del sector comercial respecto a lo esperado	10,00		10,00		8,66		6,93		6,86		5,60		5,60		5,12	
D. Tipos de cambio en el mercado negro	8,00		5,60		8,60		9,60		10,00		10,00		10,00		10,00	
E. Controles del mercado internacional de capital	5,00		5,00		5,00		5,00		6,92		6,90		7,06		6,27	
(i) Restricciones a la propiedad y la inversión extranjeras											6,90		7,20		7,15	
(ii) Controles de capital	5,00		5,00		5,00		5,00		6,92		6,90		6,92		5,38	
5. Regulación crediticia, laboral y comercial	6,32		6,86		6,00		6,20		7,10		7,50		7,64		7,76	
A. Regulación del mercado de crédito	6,47		8,07		6,33		7,00		10,00		9,50		9,25		9,50	
(i) Propiedad de los bancos					5,00		5,00		10,00		8,00		8,00		8,00	
(ii) Competencia de los bancos extranjeros											10,00		10,00		10,00	
(iii) Crédito al sector privado	8,95		8,14		10,00		10,00		10,00		10,00		10,00		10,00	
(iv) Controles del tipo de interés / tipos de interés reales negativos	4,00		8,00		4,00		6,00		10,00		10,00		9,00		10,00	
B. Regulación del mercado de trabajo											7,10		7,01		7,21	
(i) Regulación de la contratación y salario mínimo											10,00		10,00		10,00	
(ii) Regulación de la contratación y el despido											4,10		4,87		4,88	
(iii) Negociación colectiva centralizada											6,70		5,54		6,14	
(iv) Regulación de la jornada de trabajo											10,00		10,00		10,00	
(v) Coste obligatorio del despido											1,70		1,66		2,21	
(vi) Servicio militar obligatorio	10,00		10,00		10,00		10,00		10,00		10,00		10,00		10,00	
C. Regulación de la actividad empresarial											6,00		6,66		6,58	
(i) Controles de precios					6,00		6,00		6,00		6,00		6,00		6,00	
(ii) Requisitos administrativos											3,60		4,33		4,31	
(iii) Costes burocráticos											3,40		5,36		5,15	
(iv) Creación de una empresa											6,60		8,02		8,02	
(v) Pagos suplementarios, sobornos y favoritismo											6,90		6,72		6,59	
(vi) Restricciones de obtención de licencias											7,40		7,75		7,72	
(vii) Coste del cumplimiento fiscal											8,40		8,43		8,30	

Brasil

	1980		1985		1990		1995		2000		2005		2008		2009	
	Puntuación	(Posición)	Puntuación	(Posición)	Puntuación	(Posición)	Puntuación	(Posición)	Puntuación	(Posición)	Puntuación	(Posición)	Puntuación	(Posición)	Puntuación	(Posición)
Encadenado																
Puntuación global (posición) ➤	4,45	(83)	3,87	(101)	4,54	(97)	4,58	(107)	5,85	(91)	6,25	(88)	6,25	(86)	6,20	(91)
Área 1. Tamaño del Estado	5,27	(45)	5,08	(56)	6,07	(44)	6,13	(60)	5,98	(71)	6,73	(55)	6,73	(48)	6,67	(47)
Área 2. Estructura jurídica y garantía de los derechos de propiedad	6,37	(32)	6,22	(36)	6,73	(34)	5,76	(53)	5,35	(71)	5,19	(78)	5,25	(77)	5,26	(76)
Área 3. Acceso a una moneda sana	1,66	(107)	0,10	(112)	0,10	(118)	0,10	(122)	6,14	(106)	7,64	(76)	7,87	(71)	7,93	(76)
Área 4. Libertad de comercio internacional	3,56	(80)	3,19	(84)	4,84	(75)	5,85	(86)	6,06	(91)	6,61	(65)	6,39	(79)	5,98	(86)
Área 5. Regulación crediticia, laboral y comercial	5,46	(44)	4,84	(67)	5,02	(70)	5,14	(76)	5,71	(75)	5,09	(114)	5,00	(116)	5,13	(116)
No ajustado																
Puntuación global (posición) ➤	4,43	(84)	3,62	(104)	4,29	(100)	4,51	(110)	5,85	(91)	6,25	(97)	6,25	(97)	6,19	(102)
	Puntuación	Data	Puntuación	Data	Puntuación	Data	Puntuación	Data	Puntuación	Data	Puntuación	Data	Puntuación	Data	Puntuación	Data
1. Tamaño del Estado	5,27		5,08		6,07		6,13		5,98		6,70		6,73		6,67	
A. Consumo público	8,34	(11,65)	7,93	(13,05)	4,55	(24,55)	4,51	(24,66)	4,44	(24,90)	4,40	(24,90)	4,46	(24,82)	4,44	(24,90)
B. Transferencias y subsidios	6,76	(12,40)	7,41	(10,00)	7,22	(10,70)	6,52	(13,27)	5,96	(15,33)	9,00	(4,20)	7,95	(8,03)	7,75	(8,76)
C. Empresas e inversiones públicas	2,00	(49,20)	4,00	(36,00)	7,00	(24,90)	8,00	(17,80)	8,00	(17,80)	8,00	(17,80)	8,00		8,00	
D. Tipo impositivo marginal máximo	4,00		1,00		5,50		5,50		5,50		5,50		6,50		6,50	
(i) Tipo impositivo marginal máximo del impuesto sobre la renta	4,00	(55)	1,00	(60)	9,00	(25)	8,00	(35)	8,00	(28)	8,00	(28)	8,00	(28)	8,00	(28)
(ii) Tipos impositivos marginales máximos de los impuestos sobre la renta y los salarios					2,00	(53)	3,00	(60)	3,00	(50)	3,00	(50)	5,00	(36)	5,00	(36)
2. Estructura jurídica y garantía de los derechos de propiedad	5,86		5,72		6,19		5,76		5,35		5,20		5,25		5,26	
A. Independencia judicial							5,55		5,51		3,00		4,31		4,20	
B. Imparcialidad de los tribunales							6,67		6,18		3,40		3,68		4,06	
C. Protección de los derechos de propiedad							4,15		5,08		6,00		5,63		5,45	
D. Interferencia militar en el Estado de derecho y la política							5,45		6,67		6,70		6,67		6,67	
E. Integridad del sistema jurídico							6,96		3,33		4,20		3,33		3,33	
F. Cumplimiento legal de los contratos											4,80		4,82		4,82	
G. Restricciones regulatorias a la venta de inmuebles											8,20		8,32		8,32	
3. Acceso a una moneda sana	1,66		0,00		0,00		0,00		6,14		7,60		7,87		7,93	
A. Crecimiento del dinero	3,26	(33,71)	0,00	(111,36)	0,00	(458,38)	0,00	(479,01)	8,07	(9,63)	7,90	(10,40)	8,32	(8,40)	8,27	(8,67)
B. Desviación estándar de la inflación	3,37	(16,57)	0,00	(53,14)	0,00	(878,93)	0,00	(851,49)	7,88	(5,29)	9,00	(2,45)	9,27	(1,82)	9,44	(1,40)
C. Inflación: último año	0,00	(87,47)	0,00	(231,72)	0,00	(2509,47)	0,00	(77,59)	8,59	(7,04)	8,60	(6,87)	8,87	(5,66)	9,02	(4,89)
D. Libertad para mantener cuentas bancarias en divisas	0,00		0,00		0,00		0,00		0,00		5,00		5,00		5,00	
4. Libertad de comercio internacional	4,48		2,97		4,52		5,60		6,06		6,60		6,39		5,98	
A. Impuestos sobre el comercio internacional	3,33		2,62		4,84		7,66		7,18		7,20		7,32		7,28	
(i) Ingresos por impuestos sobre el comercio (% del sector comercial)	3,33	(10,00)	7,87	(3,20)	7,53	(3,70)	8,13	(2,81)	7,21	(4,18)	7,20	(4,20)	8,61	(2,09)	8,49	(2,27)
(ii) Tasa arancelaria media			0,00	(55,60)	4,00	(30,00)	7,60	(12,00)	7,12	(14,40)	7,50	(12,30)	7,28	(13,60)	7,28	(13,60)
(iii) Desviación estándar de las tasas arancelarias			0,00	(26,20)	3,00	(17,50)	7,24	(6,90)	7,20	(7,00)	6,90	(7,90)	6,08	(9,79)	6,08	(9,79)
B. Barreras regulatorias al comercio							5,27		5,34		6,10		6,46		6,39	
(i) Barreras comerciales no arancelarias							5,27		4,02		5,10		4,76		4,77	
(ii) Coste de los trámites de importación y exportación									6,66		7,20		8,16		8,01	
C. Tamaño del sector comercial respecto a lo esperado	4,45		3,77		1,51		2,01		3,64		4,50		4,11		2,44	
D. Tipos de cambio en el mercado negro	6,40		0,20		8,00		9,40		10,00		9,00		9,27		9,30	
E. Controles del mercado internacional de capital	0,00		0,00		0,00		3,64		4,17		6,20		4,79		4,48	
(i) Restricciones a la propiedad y la inversión extranjeras							7,29		7,56		6,20		5,74		5,89	
(ii) Controles de capital	0,00		0,00		0,00		0,00		0,77		6,20		3,85		3,08	
5. Regulación crediticia, laboral y comercial	4,89		4,33		4,67		5,07		5,71		5,10		5,01		5,10	
A. Regulación del mercado de crédito	5,26		3,43		3,95		4,70		5,77		7,00		7,07		6,65	
(i) Propiedad de los bancos	5,00		5,00		5,00		5,00		5,00		5,00		5,00		5,00	
(ii) Competencia de los bancos extranjeros							6,47		7,13		8,00		8,00		8,00	
(iii) Crédito al sector privado	6,79		5,30		6,85		8,23		5,87		10,00		9,26		7,59	
(iv) Controles del tipo de interés / tipos de interés reales negativos	4,00		0,00		0,00		0,00		5,00		5,00		6,00		6,00	
B. Regulación del mercado de trabajo					4,78		5,30		4,65		3,80		3,91		4,43	
(i) Regulación de la contratación y salario mínimo							6,67		3,46		2,20		2,20		2,23	
(ii) Regulación de la contratación y el despido					6,18		6,18		5,25		2,90		3,16		3,00	
(iii) Negociación colectiva centralizada	5,18		5,18		5,18		5,18		5,52		5,30		5,39		5,44	
(iv) Regulación de la jornada de trabajo							5,47		6,01		4,00		4,00		6,00	
(v) Coste obligatorio del despido											5,70		5,74		6,91	
(vi) Servicio militar obligatorio	3,00		3,00		3,00		3,00		3,00		3,00		3,00		3,00	
C. Regulación de la actividad empresarial							5,21		6,71		4,50		4,04		4,24	
(i) Controles de precios					0,00		6,00		7,00		6,00		7,00		8,00	
(ii) Requisitos administrativos									7,70		1,50		1,41		1,54	
(iii) Costes burocráticos							5,61		7,38		5,30		3,84		3,96	
(iv) Creación de una empresa							5,95		5,73		6,60		6,59		6,59	
(v) Pagos suplementarios, sobornos y favoritismo							3,27		5,73		6,30		4,50		4,65	
(vi) Restricciones de obtención de licencias											5,70		4,91		4,92	
(vii) Coste del cumplimiento fiscal											0,00		0,00		0,00	

Bulgaria

	1980		1985		1990		1995		2000		2005		2008		2009	
Encadenado	Puntuación global (posición) ►		Puntuación (Posición)		Puntuación (Posición)		Puntuación (Posición)		Puntuación (Posición)		Puntuación (Posición)		Puntuación (Posición)		Puntuación (Posición)	
Área 1. Tamaño del Estado	5,51 (49)		4,23 (101)		4,58 (107)		5,27 (109)		6,94 (54)		7,18 (39)		7,21 (35)			
Área 2. Estructura jurídica y garantía de los derechos de propiedad	4,14 (82)		2,34 (112)		4,03 (104)		4,51 (105)		6,30 (74)		7,46 (27)		7,29 (27)			
Área 3. Acceso a una moneda sana	6,72 (31)		6,72 (35)		5,45 (61)		5,41 (68)		5,47 (69)		5,21 (79)		5,13 (78)			
Área 4. Libertad de comercio internacional	8,29 (24)		4,45 (98)		1,99 (112)		3,23 (118)		8,89 (44)		8,74 (48)		9,44 (28)			
Área 5. Regulación crediticia, laboral y comercial	3,99 (74)		4,21 (88)		6,92 (45)		7,25 (47)		7,16 (42)		7,60 (27)		7,17 (36)			
			3,45 (106)		4,45 (104)		5,93 (63)		6,88 (48)		6,92 (44)		7,03 (41)			
No ajustado	Puntuación global (posición) ►		6,16 (29)		4,41 (99)		4,67 (104)		5,27 (109)		6,99 (59)		7,31 (34)		7,34 (28)	
	Puntuación	Data	Puntuación	Data	Puntuación	Data	Puntuación	Data	Puntuación	Data	Puntuación	Data	Puntuación	Data	Puntuación	Data
1. Tamaño del Estado	6,74		2,54		4,03		4,51		6,30		7,46		7,29			
A. Consumo público	9,04	(9,26)	8,12	(12,40)	4,91	(23,31)	6,54	(17,77)	5,24	(22,20)	5,60	(21,00)	6,10	(19,27)	5,96	(19,75)
B. Transferencias y subsidios			5,37	(17,50)	2,72	(27,20)	6,59	(13,00)	5,81	(15,90)	5,60	(16,60)	6,25	(14,28)	5,69	(16,32)
C. Empresas e inversiones públicas					0,00	(96,40)	0,00	(55,60)	4,00	(38,95)	8,00	(19,00)	10,00	(14,24)	10,00	(14,24)
D. Tipo impositivo marginal máximo							3,00		3,00		6,00		7,50		7,50	
(i) Tipo impositivo marginal máximo del impuesto sobre la renta							3,00	(50)	5,00	(38)	9,00	(24)	10,00	(10)	10,00	(10)
(ii) Tipos impositivos marginales máximos de los impuestos sobre la renta y los salarios									1,00	(56)	3,00	(50)	5,00	(38)	5,00	(38)
2. Estructura jurídica y garantía de los derechos de propiedad	7,25		7,25		5,88		5,41		5,50		5,21		5,13			
A. Independencia judicial									4,18		2,50		3,16		3,26	
B. Imparcialidad de los tribunales							5,29		4,51		2,60		3,02		2,93	
C. Protección de los derechos de propiedad									3,35		4,60		4,07		3,72	
D. Interferencia militar en el Estado de derecho y la política							7,46		8,33		8,30		8,33		8,33	
E. Integridad del sistema jurídico							6,96		6,67		6,70		4,17		4,17	
F. Cumplimiento legal de los contratos											4,80		4,77		4,77	
G. Restricciones regulatorias a la venta de inmuebles											8,90		8,96		8,73	
3. Acceso a una moneda sana	6,47		4,45		1,99		3,23		8,90		8,74		9,44			
A. Crecimiento del dinero					7,38	(13,10)	2,97	(35,15)	0,00	(76,68)	7,30	(13,50)	8,60	(7,02)	9,59	(2,05)
B. Desviación estándar de la inflación			9,44	(1,39)	5,64	(10,90)	0,00	(66,37)	0,00	(409,71)	9,30	(1,80)	8,82	(2,94)	8,73	(3,17)
C. Inflación: último año			9,95	(0,23)	4,76	(26,19)	0,00	(62,85)	7,94	(10,32)	9,00	(5,04)	7,53	(12,35)	9,45	(2,75)
D. Libertad para mantener cuentas bancarias en divisas	0,00		0,00		0,00		5,00		5,00		10,00		10,00		10,00	
4. Libertad de comercio internacional	4,20		4,28		6,88		7,25		7,20		7,60		7,17			
A. Impuestos sobre el comercio internacional			6,40		8,43		6,37		7,85		7,70		8,03		8,22	
(i) Ingresos por impuestos sobre el comercio (% del sector comercial)			6,40	(5,40)	9,13	(1,30)	7,87	(3,20)	9,53	(0,71)	9,60	(0,60)	9,61	(0,59)	9,44	(0,84)
(ii) Tasa arancelaria media					7,72	(11,40)	6,56	(17,20)	7,26	(13,70)	7,90	(10,70)	8,88	(5,60)	8,94	(5,30)
(iii) Desviación estándar de las tasas arancelarias							4,68	(13,30)	6,76	(8,11)	5,80	(10,50)	5,61	(10,98)	6,29	(9,28)
B. Barreras regulatorias al comercio									6,42		5,70		6,16		6,01	
(i) Barreras comerciales no arancelarias									4,35		5,00		5,39		5,10	
(ii) Coste de los trámites de importación y exportación									8,50		6,40		6,92		6,92	
C. Tamaño del sector comercial respecto a lo esperado	5,27		6,36		4,76		5,84		6,92		7,40		7,33		5,28	
D. Tipos de cambio en el mercado negro	0,00		0,00		0,00		9,00		10,00		10,00		10,00		10,00	
E. Controles del mercado internacional de capital	0,00		0,00		0,00		5,00		5,04		4,90		6,50		6,36	
(i) Restricciones a la propiedad y la inversión extranjeras									7,01		5,20		5,31		5,03	
(ii) Controles de capital	0,00		0,00		0,00		5,00		3,08		4,60		7,69		7,69	
5. Regulación crediticia, laboral y comercial			3,54		4,56		5,93		7,10		7,54		7,66			
A. Regulación del mercado de crédito	0,00		0,00		3,52		5,23		7,43		9,80		9,50		9,74	
(i) Propiedad de los bancos	0,00		0,00		0,00		2,00		8,00		10,00		10,00		10,00	
(ii) Competencia de los bancos extranjeros									5,18		9,00		9,00		9,00	
(iii) Crédito al sector privado					6,55		5,70		9,69		10,00		10,00		9,94	
(iv) Controles del tipo de interés / tipos de interés reales negativos					4,00		8,00		9,00		10,00		9,00		10,00	
B. Regulación del mercado de trabajo									4,92		6,40		7,75		7,79	
(i) Regulación de la contratación y salario mínimo									2,57		8,30		8,30		6,67	
(ii) Regulación de la contratación y el despido									4,33		4,50		5,42		5,43	
(iii) Negociación colectiva centralizada									7,87		7,60		7,59		7,06	
(iv) Regulación de la jornada de trabajo									6,85		6,00		6,00		8,00	
(v) Coste obligatorio del despido											9,20		9,17		9,60	
(vi) Servicio militar obligatorio	0,00		0,00		0,00		1,00		3,00		3,00		10,00		10,00	
C. Regulación de la actividad empresarial									5,43		5,20		5,38		5,47	
(i) Controles de precios					0,00		4,00		6,00		3,00		4,00		4,00	
(ii) Requisitos administrativos									6,10		2,70		3,46		3,61	
(iii) Costes burocráticos									5,95		3,40		6,00		6,40	
(iv) Creación de una empresa									2,53		8,70		9,34		9,41	
(v) Pagos suplementarios, sobornos y favoritismo									6,57		7,40		3,93		3,90	
(vi) Restricciones de obtención de licencias											8,10		7,86		7,85	
(vii) Coste del cumplimiento fiscal											3,10		3,10		3,10	

Burkina Faso

	1980	1985	1990	1995	2000	2005	2008	2009				
Encadenado						Puntuación	(Posición)	Puntuación	(Posición)	Puntuación	(Posición)	
	Puntuación global (posición) ▶											
Área 1. Tamaño del Estado												
Área 2. Estructura jurídica y garantía de los derechos de propiedad												
Área 3. Acceso a una moneda sana												
Área 4. Libertad de comercio internacional												
Área 5. Regulación crediticia, laboral y comercial												
No ajustado												
	Puntuación global (posición) ▶											
						5,75	(120)	5,94	(115)	5,94	(118)	
					Puntuación	Dato	Puntuación	Dato	Puntuación	Dato	Puntuación	Dato
1. Tamaño del Estado						6,10		6,24		6,42		
A. Consumo público						5,10	(22,70)	4,92	(23,26)	5,30	(21,99)	
B. Transferencias y subsidios						9,20	(3,50)	9,80	(1,22)	9,97	(0,61)	
C. Empresas e inversiones públicas					2,00	(41,40)	4,00	(37,90)	4,00	(38,70)	4,00	(38,70)
D. Tipo impositivo marginal máximo												
(i) Tipo impositivo marginal máximo del impuesto sobre la renta												
(ii) Tipos impositivos marginales máximos de los impuestos sobre la renta y los salarios												
2. Estructura jurídica y garantía de los derechos de propiedad						3,90		4,34		4,07		
A. Independencia judicial						3,40		3,52		2,43		
B. Imparcialidad de los tribunales						3,70		4,74		4,02		
C. Protección de los derechos de propiedad						5,70		5,49		5,31		
D. Interferencia militar en el Estado de derecho y la política						5,00		4,17		4,17		
E. Integridad del sistema jurídico						5,80		5,83		5,83		
F. Cumplimiento legal de los contratos						2,10		2,10		2,14		
G. Restricciones regulatorias a la venta de inmuebles						1,60		4,55		4,58		
3. Acceso a una moneda sana						6,80		6,64		6,75		
A. Crecimiento del dinero						9,60	(2,20)	9,13	(4,37)	7,94	(10,29)	
B. Desviación estándar de la inflación						9,10	(2,23)	9,56	(1,10)	9,57	(1,07)	
C. Inflación: último año						8,70	(6,42)	7,87	(10,66)	9,48	(2,61)	
D. Libertad para mantener cuentas bancarias en divisas						0,00		0,00		0,00		
4. Libertad de comercio internacional						5,30		5,23		5,20		
A. Impuestos sobre el comercio internacional						7,10		6,93		6,93		
(i) Ingresos por impuestos sobre el comercio (% del sector comercial)						6,50	(5,20)	5,89	(6,16)	5,89	(6,16)	
(ii) Tasa arancelaria media						7,40	(13,10)	7,62	(11,90)	7,62	(11,90)	
(iii) Desviación estándar de las tasas arancelarias						7,30	(6,80)	7,29	(6,78)	7,29	(6,78)	
B. Barreras regulatorias al comercio						5,00		4,92		5,06		
(i) Barreras comerciales no arancelarias						7,00		6,17		6,45		
(ii) Coste de los trámites de importación y exportación						3,00		3,67		3,67		
C. Tamaño del sector comercial respecto a lo esperado						0,20		1,42		1,28		
D. Tipos de cambio en el mercado negro						10,00		10,00		10,00		
E. Controles del mercado internacional de capital						4,10		2,87		2,72		
(i) Restricciones a la propiedad y la inversión extranjeras						7,40		4,96		4,66		
(ii) Controles de capital						0,80		0,77		0,77		
5. Regulación crediticia, laboral y comercial						6,60		7,24		7,25		
A. Regulación del mercado de crédito						8,70		8,57		8,51		
(i) Propiedad de los bancos						10,00		10,00		10,00		
(ii) Competencia de los bancos extranjeros						7,00		7,00		7,00		
(iii) Crédito al sector privado						9,60		9,27		9,05		
(iv) Controles del tipo de interés / tipos de interés reales negativos						8,00		8,00		8,00		
B. Regulación del mercado de trabajo						5,90		7,17		7,22		
(i) Regulación de la contratación y salario mínimo						1,70		6,70		6,67		
(ii) Regulación de la contratación y el despido						4,80		5,16		5,23		
(iii) Negociación colectiva centralizada						6,00		6,33		6,15		
(iv) Regulación de la jornada de trabajo						6,00		8,00		8,00		
(v) Coste obligatorio del despido						6,80		6,85		7,29		
(vi) Servicio militar obligatorio						10,00		10,00		10,00		
C. Regulación de la actividad empresarial						5,30		5,98		6,02		
(i) Controles de precios												
(ii) Requisitos administrativos						4,30		4,22		3,90		
(iii) Costes burocráticos						4,10		5,64		6,26		
(iv) Creación de una empresa						6,10		7,62		7,66		
(v) Pagos suplementarios, sobornos y favoritismo						5,00		3,96		3,42		
(vi) Restricciones de obtención de licencias						5,40		7,46		7,89		
(vii) Coste del cumplimiento fiscal						7,00		6,97		6,97		

Burundi

	1980		1985		1990		1995		2000		2005		2008		2009		
Encadenado	Puntuación	(Posición)	Puntuación	(Posición)	Puntuación	(Posición)	Puntuación	(Posición)	Puntuación	(Posición)	Puntuación	(Posición)	Puntuación	(Posición)	Puntuación	(Posición)	
Puntuación global (posición) ➤	4,44	(84)	4,74	(85)	4,88	(89)	4,39	(115)	4,78	(117)	4,59	(121)	4,62	(120)	4,87	(119)	
Área 1. Tamaño del Estado	6,50	(18)	6,71	(13)	6,26	(39)	5,78	(70)	5,80	(76)	4,98	(99)	4,94	(106)	4,61	(106)	
Área 2. Estructura jurídica y garantía de los derechos de propiedad	3,63	(61)	3,31	(86)	3,44	(87)	3,47	(115)	3,26	(117)	2,89	(118)	3,42	(112)	3,42	(115)	
Área 3. Acceso a una moneda sana	5,56	(78)	6,27	(78)	6,50	(64)	5,83	(76)	6,19	(104)	6,71	(95)	6,04	(112)	6,78	(98)	
Área 4. Libertad de comercio internacional	2,16	(90)	2,86	(89)	3,68	(97)	2,47	(112)	4,33	(119)	2,49	(121)	2,98	(121)	3,17	(120)	
Área 5. Regulación crediticia, laboral y comercial	4,35	(81)	4,70	(73)	4,46	(87)	4,31	(108)	4,31	(115)	5,79	(97)	5,51	(107)	6,12	(89)	
No ajustado	Puntuación global (posición) ➤	4,33	(90)	4,68	(87)	4,72	(93)	4,59	(107)	4,78	(117)	4,83	(133)	4,87	(134)	5,12	(133)
	Puntuación	Dato	Puntuación	Dato	Puntuación	Dato	Puntuación	Dato	Puntuación	Dato	Puntuación	Dato	Puntuación	Dato	Puntuación	Dato	
1. Tamaño del Estado	4,53		4,68		4,37		5,78		5,80		5,00		4,94		4,61		
A. Consumo público	9,07	(9,16)	9,36	(8,17)	8,75	(10,27)	8,08	(12,54)	7,96	(12,92)	5,50	(21,20)	5,38	(21,72)	4,40	(25,05)	
B. Transferencias y subsidios							9,28	(3,16)	9,43	(2,60)	9,40	(2,60)	9,43	(2,60)	9,43	(2,60)	
C. Empresas e inversiones públicas	0,00	(91,90)	0,00	(83,00)	0,00	(82,20)	0,00	(100,00)	0,00	(87,30)	0,00	(83,70)	0,00	(83,70)	0,00	(83,70)	
D. Tipo impositivo marginal máximo																	
(i) Tipo impositivo marginal máximo del impuesto sobre la renta																	
(ii) Tipos impositivos marginales máximos de los impuestos sobre la renta y los salarios																	
2. Estructura jurídica y garantía de los derechos de propiedad	4,67		4,25		4,42		4,45		3,26		2,70		3,21		3,21		
A. Independencia judicial											1,40		1,82		1,56		
B. Imparcialidad de los tribunales							4,00		3,67		2,50		2,90		2,93		
C. Protección de los derechos de propiedad											3,30		3,24		3,27		
D. Interferencia militar en el Estado de derecho y la política									2,20		1,90		2,50		2,50		
E. Integridad del sistema jurídico							5,18										
F. Cumplimiento legal de los contratos											3,90		2,65		2,65		
G. Restricciones regulatorias a la venta de inmuebles											3,20		6,15		6,32		
3. Acceso a una moneda sana	5,56		6,27		6,50		5,83		6,19		6,70		6,04		6,78		
A. Crecimiento del dinero	7,91	(10,45)	9,05	(4,74)	9,97	(0,15)	8,29	(8,56)	7,67	(11,66)	6,80	(15,90)	7,36	(13,20)	7,56	(12,20)	
B. Desviación estándar de la inflación	7,60	(5,99)	7,05	(7,37)	7,22	(6,94)	8,06	(4,86)	6,95	(7,62)	7,70	(5,69)	6,63	(8,43)	6,75	(8,13)	
C. Inflación: último año	6,72	(16,38)	8,99	(5,07)	8,80	(5,99)	6,96	(15,18)	5,14	(24,31)	7,30	(13,52)	5,18	(24,11)	7,80	(10,98)	
D. Libertad para mantener cuentas bancarias en divisas	0,00		0,00		0,00		0,00		5,00		5,00		5,00		5,00		
4. Libertad de comercio internacional	2,07		2,98		3,84		2,57		4,33		3,40		4,13		4,40		
A. Impuestos sobre el comercio internacional	0,00		1,21		1,30		2,11		1,13		4,50		4,94		4,94		
(i) Ingresos por impuestos sobre el comercio (% del sector comercial)	0,00	(18,10)	0,00	(17,00)	0,00	(22,90)	1,60	(12,60)	1,13	(13,31)	1,10	(13,30)	1,13	(13,31)	1,13	(13,31)	
(ii) Tasa arancelaria media			2,42	(37,90)	2,60	(37,00)	2,62	(36,90)			6,10	(19,60)	7,46	(12,70)	7,46	(12,70)	
(iii) Desviación estándar de las tasas arancelarias											6,20	(9,40)	6,24	(9,40)	6,24	(9,40)	
B. Barreras regulatorias al comercio											3,00		2,99		3,04		
(i) Barreras comerciales no arancelarias											4,10		4,19		4,29		
(ii) Coste de los trámites de importación y exportación											1,80		1,79		1,79		
C. Tamaño del sector comercial respecto a lo esperado	1,06		0,40		0,83		1,28		0,00		1,00		0,00		1,77		
D. Tipos de cambio en el mercado negro	1,00		5,00		8,80		1,20		10,00		4,90		10,00		10,00		
E. Controles del mercado internacional de capital	0,00		0,00		0,00		0,00		2,31		3,90		2,71		2,25		
(i) Restricciones a la propiedad y la inversión extranjeras											5,50		3,88		2,96		
(ii) Controles de capital	0,00		0,00		0,00		0,00		2,31		2,30		1,54		1,54		
5. Regulación crediticia, laboral y comercial	4,84		5,23		4,46		4,31		4,31		6,30		6,04		6,63		
A. Regulación del mercado de crédito	2,94		3,96		3,26		2,07		1,42		6,60		5,81		6,56		
(i) Propiedad de los bancos	2,00		2,00		0,00		0,00		0,00		8,00		8,00		8,00		
(ii) Competencia de los bancos extranjeros											8,00		8,00		8,00		
(iii) Crédito al sector privado	4,81		3,87		5,78		2,21		0,25		0,20		0,25		0,25		
(iv) Controles del tipo de interés / tipos de interés reales negativos	2,00		6,00		4,00		4,00		4,00		10,00		7,00		10,00		
B. Regulación del mercado de trabajo											7,70		7,31		8,21		
(i) Regulación de la contratación y salario mínimo											10,00		10,00		10,00		
(ii) Regulación de la contratación y el despido											5,80		4,20		4,54		
(iii) Negociación colectiva centralizada											8,10		7,38		7,91		
(iv) Regulación de la jornada de trabajo											4,70		4,70		8,00		
(v) Coste obligatorio del despido											7,60		7,59		8,79		
(vi) Servicio militar obligatorio	10,00		10,00		10,00		10,00		10,00		10,00		10,00		10,00		
C. Regulación de la actividad empresarial											4,70		4,99		5,11		
(i) Controles de precios					0,00		2,00		4,00		4,00		4,00		4,00		
(ii) Requisitos administrativos											2,80		2,86		3,62		
(iii) Costes burocráticos											4,70		7,12		7,86		
(iv) Creación de una empresa											6,60		7,38		7,62		
(v) Pagos suplementarios, sobornos y favoritismo											4,00		2,70		2,60		
(vi) Restricciones de obtención de licencias											2,50		2,46		2,46		
(vii) Coste del cumplimiento fiscal											8,40		8,43		7,63		

Camerún

	1980	1985	1990	1995	2000	2005	2008	2009
	Puntuación (Posición)	Puntuación (Posición)	Puntuación (Posición)	Puntuación (Posición)	Puntuación (Posición)	Puntuación (Posición)	Puntuación (Posición)	Puntuación (Posición)
Encadenado								
Puntuación global (posición) >	5,74 (40)	5,77 (43)	5,70 (50)	5,58 (77)	5,84 (92)	5,94 (96)	5,86 (102)	6,00 (97)
Área 1. Tamaño del Estado	6,90 (13)	5,53 (39)	5,24 (67)	6,58 (38)	6,89 (37)	7,04 (43)	6,67 (52)	6,79 (43)
Área 2. Estructura jurídica y garantía de los derechos de propiedad	5,78 (39)	5,85 (40)	5,79 (47)	4,77 (91)	4,45 (88)	3,67 (108)	3,73 (107)	3,84 (108)
Área 3. Acceso a una moneda sana	5,66 (75)	6,67 (52)	7,01 (45)	5,92 (75)	6,60 (97)	7,21 (84)	6,74 (94)	6,60 (107)
Área 4. Libertad de comercio internacional	5,44 (48)	6,21 (37)	5,51 (61)	5,52 (93)	5,79 (100)	5,77 (97)	5,96 (94)	6,20 (82)
Área 5. Regulación crediticia, laboral y comercial	4,64 (69)	4,64 (76)	4,94 (75)	5,09 (79)	5,49 (87)	5,98 (90)	6,20 (82)	6,58 (62)
No ajustado								
Puntuación global (posición) >	6,05 (28)	5,85 (41)	5,67 (53)	5,50 (79)	5,84 (92)	5,91 (113)	5,83 (119)	5,97 (116)
	Puntuación Data	Puntuación Data	Puntuación Data	Puntuación Data	Puntuación Data	Puntuación Data	Puntuación Data	Puntuación Data
1. Tamaño del Estado	8,37	5,53	5,24	6,58	6,89	7,00	6,67	6,79
A. Consumo público	8,18 (12,19)	8,16 (12,27)	7,04 (16,06)	8,61 (10,73)	8,00 (12,80)	8,10 (12,60)	6,62 (17,50)	7,09 (15,88)
B. Transferencias y subsidios	9,92 (0,80)	9,97 (0,60)	9,40 (2,70)	9,70 (1,60)	9,57 (2,09)	9,60 (2,10)	9,57 (2,09)	9,57 (2,09)
C. Empresas e inversiones públicas	7,00 (22,20)	2,00 (44,80)	4,00 (31,50)	8,00 (18,10)	10,00 (13,10)	10,00 (14,00)	10,00 (13,95)	10,00 (13,95)
D. Tipo impositivo marginal máximo		2,00	0,50	0,00	0,00	0,50	0,50	0,50
(i) Tipo impositivo marginal máximo del impuesto sobre la renta		2,00 (60)	1,00 (60)	0,00 (66)	0,00 (65)	1,00 (60)	1,00 (60)	1,00 (60)
(ii) Tipos impositivos marginales máximos de los impuestos sobre la renta y los salarios			0,00 (63)	0,00 (69)	0,00 (68)	0,00 (68)	0,00 (68)	0,00 (68)
2. Estructura jurídica y garantía de los derechos de propiedad	5,78	5,85	5,79	4,77	4,45	3,50	3,54	3,64
A. Independencia judicial						2,10	2,36	2,75
B. Imparcialidad de los tribunales				3,76	3,76	2,80	3,68	3,71
C. Protección de los derechos de propiedad						4,10	4,15	4,48
D. Interferencia militar en el Estado de derecho y la política				4,38	6,67	6,70	5,83	5,83
E. Integridad del sistema jurídico				6,96	3,33	3,30	3,33	3,33
F. Cumplimiento legal de los contratos						2,20	2,17	2,17
G. Restricciones regulatorias a la venta de inmuebles						3,20	3,24	3,24
3. Acceso a una moneda sana	5,66	6,67	7,01	5,92	6,60	7,20	6,74	6,60
A. Crecimiento del dinero	7,83 (10,86)	9,57 (2,14)	8,98 (-5,10)	9,74 (-1,29)	7,36 (13,21)	9,90 (-0,50)	8,60 (7,02)	8,27 (8,64)
B. Desviación estándar de la inflación	7,65 (5,88)	9,34 (1,66)	9,38 (1,55)	7,34 (6,64)	9,30 (1,75)	9,30 (1,65)	9,44 (1,39)	8,75 (3,12)
C. Inflación: último año	7,15 (14,25)	7,76 (11,19)	9,67 (1,64)	6,59 (17,03)	9,75 (1,23)	9,60 (2,01)	8,93 (5,34)	9,39 (3,04)
D. Libertad para mantener cuentas bancarias en divisas	0,00	0,00	0,00	0,00	0,00	0,00	0,00	0,00
4. Libertad de comercio internacional	5,30	6,05	5,37	5,15	5,79	5,60	5,81	6,04
A. Impuestos sobre el comercio internacional	2,67	5,93	6,40	3,71	5,08	5,50	5,50	5,50
(i) Ingresos por impuestos sobre el comercio (% del sector comercial)	2,67 (11,00)	5,93 (6,10)	6,40 (5,40)	4,87 (7,70)	3,84 (9,24)	3,80 (9,20)	3,84 (9,24)	3,84 (9,24)
(ii) Tasa arancelaria media				6,26 (18,70)	6,32 (18,40)	6,30 (18,40)	6,44 (17,80)	6,44 (17,80)
(iii) Desviación estándar de las tasas arancelarias				0,00 (29,60)		6,30 (9,20)	6,23 (9,43)	6,23 (9,43)
B. Barreras regulatorias al comercio						5,50	6,25	6,68
(i) Barreras comerciales no arancelarias						5,20	5,88	6,75
(ii) Coste de los trámites de importación y exportación						5,80	6,61	6,61
C. Tamaño del sector comercial respecto a lo esperado	6,04	6,33	3,04	4,03	4,88	3,50	4,44	4,33
D. Tipos de cambio en el mercado negro	9,60	9,80	9,20	9,80	10,00	10,00	10,00	10,00
E. Controles del mercado internacional de capital	0,00	0,00	0,00	0,00	0,77	3,60	2,87	3,71
(i) Restricciones a la propiedad y la inversión extranjeras						6,50	5,74	5,88
(ii) Controles de capital	0,00	0,00	0,00	0,00	0,77	0,80	0,00	1,54
5. Regulación crediticia, laboral y comercial	5,16	5,16	4,94	5,09	5,49	6,20	6,38	6,75
A. Regulación del mercado de crédito	3,00	3,00	4,85	5,33	6,67	8,00	8,00	8,00
(i) Propiedad de los bancos	0,00	0,00	0,00	2,00	2,00	5,00	5,00	5,00
(ii) Competencia de los bancos extranjeros								
(iii) Crédito al sector privado			6,54	10,00	10,00	10,00	10,00	10,00
(iv) Controles del tipo de interés / tipos de interés reales negativos	6,00	6,00	8,00	4,00	8,00	9,00	9,00	9,00
B. Regulación del mercado de trabajo						7,30	7,41	7,57
(i) Regulación de la contratación y salario mínimo						7,20	7,20	7,23
(ii) Regulación de la contratación y el despido						5,70	5,40	6,22
(iii) Negociación colectiva centralizada						5,90	6,92	6,75
(iv) Regulación de la jornada de trabajo						8,00	8,00	8,00
(v) Coste obligatorio del despido						6,90	6,94	7,19
(vi) Servicio militar obligatorio	10,00	10,00	10,00	10,00	10,00	10,00	10,00	10,00
C. Regulación de la actividad empresarial						3,20	3,74	4,70
(i) Controles de precios			0,00	0,00	0,00	4,00	4,00	4,00
(ii) Requisitos administrativos						1,70	2,89	3,16
(iii) Costes burocráticos						3,70	6,64	6,41
(iv) Creación de una empresa						6,50	7,04	8,23
(v) Pagos suplementarios, sobornos y favoritismo						4,00	2,87	3,20
(vi) Restricciones de obtención de licencias						2,70	2,75	5,21
(vii) Coste del cumplimiento fiscal						0,00	0,00	2,67

Canadá

	1980		1985		1990		1995		2000		2005		2008		2009			
	Puntuación	(Posición)	Puntuación	(Posición)	Puntuación	(Posición)	Puntuación	(Posición)	Puntuación	(Posición)	Puntuación	(Posición)	Puntuación	(Posición)	Puntuación	(Posición)		
Encadenado																		
	Puntuación global (posición) ➤		7,67	(5)	7,75	(6)	8,07	(6)	7,90	(8)	8,15	(8)	8,06	(7)	7,92	(5)	7,78	(7)
Área 1. Tamaño del Estado	5,37	(42)	5,24	(48)	5,81	(53)	5,80	(69)	5,97	(72)	6,88	(49)	6,54	(59)	6,12	(66)		
Área 2. Estructura jurídica y garantía de los derechos de propiedad	8,46	(16)	9,29	(9)	9,84	(9)	8,95	(11)	9,27	(7)	8,21	(15)	8,28	(12)	8,15	(15)		
Área 3. Acceso a una moneda sana	9,09	(6)	8,93	(15)	9,68	(6)	9,63	(12)	9,53	(18)	9,68	(4)	9,54	(7)	9,55	(17)		
Área 4. Libertad de comercio internacional	7,72	(12)	7,70	(13)	7,62	(16)	7,51	(31)	8,31	(15)	7,16	(42)	7,09	(48)	6,95	(45)		
Área 5. Regulación crediticia, laboral y comercial	7,67	(4)	7,65	(5)	7,48	(7)	7,60	(7)	7,69	(5)	8,36	(6)	8,16	(10)	8,15	(11)		
No ajustado																		
	Puntuación global (posición) ➤		7,24	(7)	7,32	(6)	7,59	(5)	7,87	(8)	8,15	(8)	8,09	(6)	7,95	(6)	7,81	(6)
	Puntuación	Data	Puntuación	Data	Puntuación	Data	Puntuación	Data	Puntuación	Data	Puntuación	Data	Puntuación	Data	Puntuación	Data	Puntuación	Data
1. Tamaño del Estado	5,37		5,24		5,81		5,80		5,97		6,90		6,54		6,12			
A. Consumo público	3,29	(28,83)	3,28	(28,84)	3,35	(28,63)	3,67	(27,53)	4,54	(24,56)	4,20	(25,60)	4,09	(26,10)	3,80	(27,09)		
B. Transferencias y subsidios	6,19	(14,50)	5,69	(16,30)	5,89	(15,60)	5,53	(16,89)	6,34	(13,92)	7,30	(10,40)	7,08	(11,23)	6,70	(12,60)		
C. Empresas e inversiones públicas	10,00	(12,60)	10,00	(14,80)	10,00	(13,70)	10,00	(14,80)	10,00	(14,80)	10,00	(12,70)	10,00	(13,98)	8,00	(17,99)		
D. Tipo impositivo marginal máximo	2,00		2,00		4,00		4,00		3,00		6,00		5,00		6,00			
(i) Tipo impositivo marginal máximo del impuesto sobre la renta	2,00	(60-68)	2,00	(50-63)	4,00	(44-54)	4,00	(44-54)	3,00	(44-51)	6,00	(39-49)	5,00	(39-48)	6,00	(39-48)		
(ii) Tipos impositivos marginales máximos de los impuestos sobre la renta y los salarios					4,00	(44-54)	4,00	(44-54)	3,00	(44-51)	6,00	(39-49)	5,00	(39-48)	6,00	(39-48)		
2. Estructura jurídica y garantía de los derechos de propiedad	7,18		7,88		8,35		8,95		9,27		8,20		8,28		8,15			
A. Independencia judicial							9,52		9,19		7,90		8,68		8,74			
B. Imparcialidad de los tribunales							8,85		9,19		7,40		6,69		6,81			
C. Protección de los derechos de propiedad							7,34		7,98		8,20		8,68		8,43			
D. Interferencia militar en el Estado de derecho y la política							9,04		10,00		10,00		10,00		10,00			
E. Integridad del sistema jurídico							10,00		10,00		10,00		10,00		9,17			
F. Cumplimiento legal de los contratos											4,80		4,81		4,81			
G. Restricciones regulatorias a la venta de inmuebles											9,10		9,09		9,09			
3. Acceso a una moneda sana	9,09		8,93		9,68		9,63		9,53		9,70		9,54		9,55			
A. Crecimiento del dinero	9,24	(3,78)	7,50	(12,48)	9,70	(1,50)	9,33	(3,35)	9,31	(3,46)	9,60	(1,80)	9,90	(-0,48)	9,64	(1,79)		
B. Desviación estándar de la inflación	9,32	(1,70)	8,71	(3,22)	9,65	(0,88)	9,72	(0,69)	9,34	(1,65)	9,50	(1,15)	8,74	(3,15)	8,62	(3,45)		
C. Inflación: último año	7,80	(11,00)	9,52	(2,42)	9,38	(3,11)	9,46	(2,69)	9,45	(2,75)	9,60	(2,21)	9,53	(2,37)	9,94	(0,30)		
D. Libertad para mantener cuentas bancarias en divisas	10,00		10,00		10,00		10,00		10,00		10,00		10,00		10,00			
4. Libertad de comercio internacional	7,80		7,78		7,55		7,33		8,31		7,20		7,09		6,95			
A. Impuestos sobre el comercio internacional	8,08		8,38		7,93		5,94		8,78		6,60		6,99		7,19			
(i) Ingresos por impuestos sobre el comercio (% del sector comercial)	8,40	(2,40)	8,87	(1,70)	9,20	(1,20)	9,53	(0,70)	9,79	(0,31)	9,80	(0,30)	9,76	(0,37)	9,73	(0,40)		
(ii) Tasa arancelaria media	7,76	(11,20)	7,90	(10,50)	8,12	(9,40)	7,98	(10,10)	9,22	(3,90)	9,10	(4,50)	9,06	(4,70)	9,10	(4,50)		
(iii) Desviación estándar de las tasas arancelarias					6,48	(8,80)	0,32	(24,20)	7,32	(6,70)	1,10	(22,30)	2,14	(19,65)	2,73	(18,18)		
B. Barreras regulatorias al comercio							7,20		8,48		7,80		7,70		7,66			
(i) Barreras comerciales no arancelarias							7,20		7,45		6,60		6,50		6,42			
(ii) Coste de los trámites de importación y exportación									9,50		8,90		8,89		8,89			
C. Tamaño del sector comercial respecto a lo esperado	4,76		4,35		3,64		5,09		5,65		4,20		3,65		2,75			
D. Tipos de cambio en el mercado negro	10,00		10,00		10,00		10,00		10,00		10,00		10,00		10,00			
E. Controles del mercado internacional de capital	8,00		8,00		8,00		8,39		8,65		7,20		7,14		7,14			
(i) Restricciones a la propiedad y la inversión extranjeras							8,78		8,83		7,50		7,36		7,35			
(ii) Controles de capital	8,00		8,00		8,00		8,00		8,46		6,90		6,92		6,92			
5. Regulación crediticia, laboral y comercial	6,76		6,75		6,54		7,66		7,69		8,50		8,30		8,28			
A. Regulación del mercado de crédito	9,72		9,75		9,13		8,19		8,66		9,50		9,48		9,24			
(i) Propiedad de los bancos	10,00		10,00		10,00		10,00		10,00		10,00		10,00		10,00			
(ii) Competencia de los bancos extranjeros							5,47		5,08		8,00		8,00		8,00			
(iii) Crédito al sector privado	9,16		9,25		7,39		7,65		10,00		10,00		9,94		8,96			
(iv) Controles del tipo de interés / tipos de interés reales negativos	10,00		10,00		10,00		10,00		10,00		10,00		10,00		10,00			
B. Regulación del mercado de trabajo	7,33		7,24		7,05		7,13		6,41		8,20		8,33		8,49			
(i) Regulación de la contratación y salario mínimo							6,12		4,28		8,90		8,90		8,90			
(ii) Regulación de la contratación y el despido					6,47		6,47		5,08		5,40		6,06		6,34			
(iii) Negociación colectiva centralizada	7,24		7,24		7,24		7,24		7,83		7,50		7,61		7,57			
(iv) Regulación de la jornada de trabajo	4,75		4,49		4,49		5,80		4,84		10,00		10,00		10,00			
(v) Coste obligatorio del despido											7,40		7,40		8,15			
(vi) Servicio militar obligatorio	10,00		10,00		10,00		10,00		10,00		10,00		10,00		10,00			
C. Regulación de la actividad empresarial							7,67		8,01		7,80		7,08		7,11			
(i) Controles de precios					9,00		7,00		9,00		8,00		7,00		7,00			
(ii) Requisitos administrativos									7,20		3,90		4,26		4,37			
(iii) Costes burocráticos							7,07		7,23		6,40		1,85		1,93			
(iv) Creación de una empresa							7,82		7,55		9,90		9,84		9,84			
(v) Pagos suplementarios, sobornos y favoritismo							8,82		9,08		8,40		8,47		8,59			
(vi) Restricciones de obtención de licencias											9,50		9,51		9,51			
(vii) Coste del cumplimiento fiscal											8,70		8,67		8,53			

Chad

	1980		1985		1990		1995		2000		2005		2008		2009	
Encadenado	Puntuación	(Posición)	Puntuación	(Posición)	Puntuación	(Posición)	Puntuación	(Posición)	Puntuación	(Posición)	Puntuación	(Posición)	Puntuación	(Posición)	Puntuación	(Posición)
Puntuación global (posición) ▶			5,05	(74)	5,05	(83)	5,02	(97)	5,47	(104)	5,69	(107)	5,28	(114)	5,63	(108)
Área 1. Tamaño del Estado			6,14	(24)	6,19	(40)	6,33	(50)	6,45	(52)	7,87	(17)	5,73	(83)	6,94	(37)
Área 2. Estructura jurídica y garantía de los derechos de propiedad	4,67	(48)	4,25	(72)	4,42	(72)	4,42	(100)	4,20	(98)	3,39	(112)	3,37	(113)	4,23	(101)
Área 3. Acceso a una moneda sana	6,61	(36)	5,55	(88)	5,68	(82)	5,16	(88)	6,64	(94)	6,03	(111)	5,90	(115)	5,66	(118)
Área 4. Libertad de comercio internacional									5,75	(103)	6,09	(89)	6,11	(88)	6,40	(72)
Área 5. Regulación crediticia, laboral y comercial			4,69	(74)	4,31	(94)	3,92	(116)	4,29	(116)	4,98	(116)	5,30	(111)	5,18	(115)
No ajustado																
Puntuación global (posición) ▶			4,56	(90)	5,27	(68)	5,24	(89)	5,47	(104)	5,37	(132)	4,98	(132)	5,32	(132)
	Puntuación	Dato	Puntuación	Dato	Puntuación	Dato	Puntuación	Dato	Puntuación	Dato	Puntuación	Dato	Puntuación	Dato	Puntuación	Dato
1. Tamaño del Estado			4,30		6,19		6,33		6,45		7,90		5,73		6,94	
A. Consumo público	4,12	(26,00)	8,60	(10,75)	8,66	(10,54)	9,08	(9,14)	9,44	(7,90)	9,70	(7,00)	7,26	(15,30)	6,89	(16,58)
B. Transferencias y subsidios					9,89	(0,90)	9,92	(0,80)	9,92	(0,80)	9,90	(0,80)	9,92	(0,80)	9,92	(0,80)
C. Empresas e inversiones públicas			0,00	(86,30)	0,00	(94,00)	0,00	(63,30)	0,00	(50,00)	4,00	(36,80)	0,00	(56,03)	4,00	(33,33)
D. Tipo impositivo marginal máximo																
(i) Tipo impositivo marginal máximo del impuesto sobre la renta																
(ii) Tipos impositivos marginales máximos de los impuestos sobre la renta y los salarios																
2. Estructura jurídica y garantía de los derechos de propiedad	4,67		4,25		4,42		4,42		4,20		2,20		2,18		2,74	
A. Independencia judicial											1,30		1,91		2,79	
B. Imparcialidad de los tribunales							4,10		4,04		2,00		3,00		3,22	
C. Protección de los derechos de propiedad											2,70		2,51		2,33	
D. Interferencia militar en el Estado de derecho y la política							4,35		4,70		2,80		1,20		1,70	
E. Integridad del sistema jurídico							5,18		4,00							
F. Cumplimiento legal de los contratos											0,30		0,30		2,22	
G. Restricciones regulatorias a la venta de inmuebles											4,20		4,17		4,17	
3. Acceso a una moneda sana	6,61		5,55		5,68		5,16		6,64		6,00		5,90		5,66	
A. Crecimiento del dinero	8,40	(7,98)	6,96	(15,22)	8,81	(-5,93)	9,56	(2,19)	9,67	(-1,66)	9,50	(2,40)	8,68	(6,59)	9,89	(0,56)
B. Desviación estándar de la inflación	9,76	(0,59)	6,00	(10,00)	6,19	(9,53)	2,84	(17,90)	7,65	(5,87)	6,20	(9,56)	6,99	(7,53)	4,74	(13,15)
C. Inflación: último año	8,25	(8,73)	9,25	(3,75)	7,72	(11,41)	8,22	(8,90)	9,24	(3,82)	8,40	(7,89)	7,94	(10,30)	8,01	(9,95)
D. Libertad para mantener cuentas bancarias en divisas	0,00		0,00		0,00		0,00		0,00		0,00		0,00		0,00	
4. Libertad de comercio internacional					5,77		6,39		5,75		5,70		5,71		5,99	
A. Impuestos sobre el comercio internacional					7,40		8,53		6,24		6,40		6,31		6,31	
(i) Ingresos por impuestos sobre el comercio (% del sector comercial)					7,40	(3,90)	8,53	(2,20)								
(ii) Tasa arancelaria media									6,84	(15,80)	6,60	(17,20)	6,42	(17,90)	6,42	(17,90)
(iii) Desviación estándar de las tasas arancelarias									5,64	(10,90)	6,30	(9,20)	6,21	(9,49)	6,21	(9,49)
B. Barreras regulatorias al comercio																
(i) Barreras comerciales no arancelarias											1,80		1,99		1,96	
(ii) Coste de los trámites de importación y exportación											3,60		3,99		3,92	
											0,00		0,00		0,00	
C. Tamaño del sector comercial respecto a lo esperado	5,33		4,70		4,07		5,45		4,30		7,90		8,52		9,17	
D. Tipos de cambio en el mercado negro	9,60		9,80		9,20		9,80		10,00		10,00		10,00		10,00	
E. Controles del mercado internacional de capital	0,00		0,00		0,00		0,00		0,00		2,30		1,75		2,50	
(i) Restricciones a la propiedad y la inversión extranjeras											4,70		3,50		3,47	
(ii) Controles de capital	0,00		0,00		0,00		0,00		0,00		0,00		0,00		1,54	
5. Regulación crediticia, laboral y comercial			4,15		4,31		3,92		4,29		5,10		5,39		5,26	
A. Regulación del mercado de crédito	2,00		5,00		4,76		3,46		4,68		5,70		6,03		6,08	
(i) Propiedad de los bancos	2,00		2,00		0,00		0,00		0,00		2,00		2,00		2,00	
(ii) Competencia de los bancos extranjeros																
(iii) Crédito al sector privado					6,29		6,38		6,04		6,00		7,08		7,24	
(iv) Controles del tipo de interés / tipos de interés reales negativos			8,00		8,00		4,00		8,00		9,00		9,00		9,00	
B. Regulación del mercado de trabajo																
(i) Regulación de la contratación y salario mínimo											6,00		5,94		6,03	
(ii) Regulación de la contratación y el despido											6,10		6,10		6,10	
(iii) Negociación colectiva centralizada											4,30		4,72		4,84	
(iv) Regulación de la jornada de trabajo											7,70		7,14		6,73	
(v) Coste obligatorio del despido											8,00		8,00		8,00	
(vi) Servicio militar obligatorio											6,70		6,66		7,49	
(vii) Control de la actividad empresarial	10,00		0,00		0,00		0,00		0,00		3,00		3,00		3,00	
C. Regulación de la actividad empresarial																
(i) Controles de precios					4,00		4,00		4,00		4,00		4,00		4,00	
(ii) Requisitos administrativos											2,40		3,52		3,16	
(iii) Costes burocráticos											3,10		6,95		6,99	
(iv) Creación de una empresa											3,90		4,53		3,95	
(v) Pagos suplementarios, sobornos y favoritismo											3,70		2,39		2,52	
(vi) Restricciones de obtención de licencias											6,00		6,18		3,24	
(vii) Coste del cumplimiento fiscal											1,80		1,79		1,79	

Chile

	1980		1985		1990		1995		2000		2005		2008		2009	
	Puntuación	(Posición)	Puntuación	(Posición)	Puntuación	(Posición)	Puntuación	(Posición)	Puntuación	(Posición)	Puntuación	(Posición)	Puntuación	(Posición)	Puntuación	(Posición)
Encadenado																
Puntuación global (posición) >	5,56	(50)	6,18	(31)	7,02	(25)	7,47	(14)	7,28	(28)	7,94	(9)	8,08	(4)	7,83	(6)
Área 1. Tamaño del Estado	5,00	(54)	5,71	(34)	6,51	(28)	7,30	(22)	6,12	(64)	7,43	(27)	7,79	(19)	7,65	(21)
Área 2. Estructura jurídica y garantía de los derechos de propiedad	7,23	(26)	5,64	(49)	6,95	(31)	6,75	(31)	6,53	(42)	6,79	(32)	7,10	(27)	7,20	(27)
Área 3. Acceso a una moneda sana	2,31	(105)	7,06	(34)	7,65	(37)	8,65	(36)	9,30	(31)	9,34	(34)	9,25	(32)	8,97	(48)
Área 4. Libertad de comercio internacional	6,91	(24)	5,88	(47)	7,25	(27)	7,59	(28)	7,46	(44)	8,24	(7)	8,61	(4)	7,83	(10)
Área 5. Regulación crediticia, laboral y comercial	6,90	(10)	6,73	(12)	6,82	(12)	7,07	(11)	6,98	(20)	7,89	(18)	7,64	(20)	7,52	(19)
No ajustado																
Puntuación global (posición) >	5,25	(60)	5,87	(40)	6,67	(27)	7,47	(16)	7,28	(28)	7,87	(11)	8,02	(5)	7,77	(7)
	Puntuación	Dato	Puntuación	Dato	Puntuación	Dato	Puntuación	Dato	Puntuación	Dato	Puntuación	Dato	Puntuación	Dato	Puntuación	Dato
1. Tamaño del Estado	5,00		5,71		6,51		7,30		6,12		7,40		7,79		7,65	
A. Consumo público	7,36	(14,98)	6,86	(16,69)	7,76	(13,62)	7,77	(13,58)	7,02	(16,14)	7,10	(15,80)	6,82	(16,80)	6,40	(18,25)
B. Transferencias y subsidios	6,62	(12,90)	5,97	(15,30)	7,28	(10,50)	7,42	(9,97)	6,48	(13,42)	7,60	(9,30)	7,34	(10,25)	7,22	(10,70)
C. Empresas e inversiones públicas	4,00	(32,20)	8,00	(16,10)	7,00	(20,50)	8,00	(16,60)	6,00	(28,21)	10,00	(8,70)	10,00	(10,32)	10,00	(13,87)
D. Tipo impositivo marginal máximo	2,00		2,00		4,00		6,00		5,00		5,00		7,00		7,00	
(i) Tipo impositivo marginal máximo del impuesto sobre la renta	2,00	(58)	2,00	(56)	4,00	(50)	6,00	(45)	5,00	(45)	5,00	(40)	7,00	(40)	7,00	(40)
(ii) Tipos impositivos marginales máximos de los impuestos sobre la renta y los salarios					4,00	(50)	6,00	(45)	5,00	(45)	5,00	(40)	7,00	(40)	7,00	(40)
2. Estructura jurídica y garantía de los derechos de propiedad	6,43		5,02		6,19		6,75		6,53		6,80		7,10		7,20	
A. Independencia judicial							6,62		5,85		4,80		6,18		7,27	
B. Imparcialidad de los tribunales							7,07		6,51		6,00		6,07		6,17	
C. Protección de los derechos de propiedad							5,60		5,27		7,50		7,51		7,02	
D. Interferencia militar en el Estado de derecho y la política							7,51		6,67		6,90		7,50		7,50	
E. Integridad del sistema jurídico							6,96		8,33		8,30		8,33		8,33	
F. Cumplimiento legal de los contratos											5,10		5,11		5,11	
G. Restricciones regulatorias a la venta de inmuebles											9,00		8,99		8,99	
3. Acceso a una moneda sana	2,31		7,06		7,65		8,65		9,30		9,30		9,25		8,97	
A. Crecimiento del dinero	0,00	(52,46)	8,21	(8,95)	6,52	(17,40)	8,07	(9,67)	9,58	(2,08)	8,70	(6,40)	8,73	(6,37)	8,44	(7,80)
B. Desviación estándar de la inflación	0,00	(80,63)	6,17	(9,58)	8,34	(4,15)	8,40	(4,00)	8,40	(4,01)	9,20	(1,92)	8,30	(4,24)	8,29	(4,28)
C. Inflación: último año	4,25	(28,76)	3,86	(30,71)	5,75	(21,24)	8,14	(9,32)	9,23	(3,84)	9,40	(3,05)	9,95	(0,23)	9,16	(4,20)
D. Libertad para mantener cuentas bancarias en divisas	5,00		10,00		10,00		10,00		10,00		10,00		10,00		10,00	
4. Libertad de comercio internacional	6,82		5,80		7,15		7,57		7,46		8,20		8,61		7,83	
A. Impuestos sobre el comercio internacional	8,71		6,73		8,18		8,49		8,91		9,50		9,44		9,48	
(i) Ingresos por impuestos sobre el comercio (% del sector comercial)	8,13	(2,80)	6,20	(5,70)	7,53	(3,70)	7,67	(3,49)	8,53	(2,20)	9,60	(0,60)	9,73	(0,41)	9,83	(0,26)
(ii) Tasa arancelaria media	8,00	(10,00)	4,00	(30,00)	7,00	(15,00)	7,80	(11,00)	8,20	(9,00)	9,00	(4,90)	8,80	(6,00)	8,80	(6,00)
(iii) Desviación estándar de las tasas arancelarias	10,00	(0,00)	10,00	(0,00)	10,00	(0,00)	10,00	(0,00)	10,00	(0,00)	9,80	(0,50)	9,78	(0,54)	9,81	(0,48)
B. Barreras regulatorias al comercio							7,05		8,39		7,40		8,02		7,94	
(i) Barreras comerciales no arancelarias							7,05		8,28		7,70		8,94		8,80	
(ii) Coste de los trámites de importación y exportación									8,50		7,10		7,09		7,09	
C. Tamaño del sector comercial respecto a lo esperado	6,40		6,49		7,43		6,20		5,68		6,70		7,42		5,90	
D. Tipos de cambio en el mercado negro	8,80		5,60		10,00		9,60		10,00		10,00		10,00		10,00	
E. Controles del mercado internacional de capital	2,00		2,00		2,00		6,49		4,30		7,70		8,17		5,82	
(i) Restricciones a la propiedad y la inversión extranjeras							7,98		8,61		8,40		7,88		7,80	
(ii) Controles de capital	2,00		2,00		2,00		5,00		0,00		6,90		8,46		3,85	
5. Regulación crediticia, laboral y comercial	5,70		5,74		5,84		7,06		6,98		7,60		7,33		7,20	
A. Regulación del mercado de crédito	7,54		8,19		8,43		8,60		8,29		9,30		9,25		8,73	
(i) Propiedad de los bancos	5,00		8,00		8,00		8,00		8,00		8,00		8,00		8,00	
(ii) Competencia de los bancos extranjeros							8,15		5,95		9,00		9,00		9,00	
(iii) Crédito al sector privado	9,63		8,56		9,28		9,86		9,68		10,00		10,00		7,93	
(iv) Controles del tipo de interés / tipos de interés reales negativos	8,00		8,00		8,00		10,00		10,00		10,00		10,00		10,00	
B. Regulación del mercado de trabajo					4,95		5,27		4,86		6,00		5,76		5,79	
(i) Regulación de la contratación y salario mínimo							5,68		3,36		6,70		6,70		6,67	
(ii) Regulación de la contratación y el despido					6,91		6,91		5,57		4,90		3,85		3,77	
(iii) Negociación colectiva centralizada			7,93		7,93		7,93		8,85		8,50		7,82		7,71	
(iv) Regulación de la jornada de trabajo							5,85		6,51		10,00		10,00		10,00	
(v) Coste obligatorio del despido											5,20		5,18		5,58	
(vi) Servicio militar obligatorio	3,00		0,00		0,00		0,00		0,00		1,00		1,00		1,00	
C. Regulación de la actividad empresarial							7,32		7,80		7,40		6,99		7,09	
(i) Controles de precios							10,00		9,00		9,00		10,00		10,00	
(ii) Requisitos administrativos									7,88		4,70		4,26		4,31	
(iii) Costes burocráticos							6,18		7,93		6,00		3,51		3,77	
(iv) Creación de una empresa							6,52		5,65		9,00		9,06		9,22	
(v) Pagos suplementarios, sobornos y favoritismo							6,58		8,53		8,40		7,43		7,66	
(vi) Restricciones de obtención de licencias											8,20		8,21		8,22	
(vii) Coste del cumplimiento fiscal											6,50		6,46		6,46	

China

	1980	1985	1990	1995	2000	2005	2008	2009
	Puntuación (Posición)	Puntuación (Posición)	Puntuación (Posición)	Puntuación (Posición)	Puntuación (Posición)	Puntuación (Posición)	Puntuación (Posición)	Puntuación (Posición)
Encadenado								
Puntuación global (posición) >	4,23 (89)	5,15 (66)	4,96 (88)	5,30 (86)	5,73 (99)	6,08 (89)	6,20 (88)	6,24 (89)
Área 1. Tamaño del Estado	3,58 (92)	3,91 (86)	3,65 (99)	4,02 (105)	3,43 (115)	3,31 (121)	3,28 (123)	3,31 (122)
Área 2. Estructura jurídica y garantía de los derechos de propiedad		7,30 (28)	6,23 (41)	5,49 (60)	4,95 (78)	5,77 (60)	6,38 (43)	6,35 (44)
Área 3. Acceso a una moneda sana	6,18 (56)	6,19 (80)	6,73 (56)	5,77 (78)	8,12 (56)	8,18 (64)	8,13 (62)	8,05 (73)
Área 4. Libertad de comercio internacional	3,65 (79)	4,79 (66)	4,55 (81)	6,72 (58)	7,17 (51)	7,55 (25)	7,38 (34)	7,22 (31)
Área 5. Regulación crediticia, laboral y comercial	3,69 (93)	3,69 (95)	3,79 (101)	4,48 (101)	4,99 (102)	5,66 (101)	5,93 (95)	6,35 (78)
No ajustado								
Puntuación global (posición) >	3,99 (96)	5,07 (73)	4,85 (89)	5,20 (94)	5,73 (99)	6,28 (95)	6,40 (93)	6,43 (92)
	Puntuación Data	Puntuación Data	Puntuación Data	Puntuación Data	Puntuación Data	Puntuación Data	Puntuación Data	Puntuación Data
1. Tamaño del Estado	2,63	3,91	3,65	4,02	3,43	4,50	4,51	4,55
A. Consumo público	5,25 (22,14)	5,73 (20,51)	5,94 (19,81)	6,07 (19,38)	4,28 (25,46)	3,90 (26,80)	3,73 (27,31)	3,90 (26,73)
B. Transferencias y subsidios						8,30 (6,80)	8,29 (6,76)	8,29 (6,76)
C. Empresas e inversiones públicas	0,00 (56,40)	0,00 (62,90)	0,00 (61,90)	0,00 (77,07)	0,00 (77,97)	0,00 (69,80)	0,00 (53,21)	0,00 (53,21)
D. Tipo impositivo marginal máximo		6,00	5,00	6,00	6,00	6,00	6,00	6,00
(i) Tipo impositivo marginal máximo del impuesto sobre la renta		6,00 (45)	5,00 (45)	6,00 (45)	6,00 (45)	6,00 (45)	6,00 (45)	6,00 (45)
(ii) Tipos impositivos marginales máximos de los impuestos sobre la renta y los salarios							6,00 (45)	6,00 (45)
2. Estructura jurídica y garantía de los derechos de propiedad		6,78	5,79	5,49	4,95	5,80	6,38	6,35
A. Independencia judicial				3,80	3,34	3,90	4,91	4,95
B. Imparcialidad de los tribunales				4,92	4,18	4,00	4,99	5,16
C. Protección de los derechos de propiedad				4,15	3,22	4,90	7,08	6,85
D. Interferencia militar en el Estado de derecho y la política				7,60	7,34	5,00	5,00	5,00
E. Integridad del sistema jurídico				6,96	6,67	7,50	7,50	7,50
F. Cumplimiento legal de los contratos						6,70	6,73	6,73
G. Restricciones regulatorias a la venta de inmuebles						8,30	8,43	8,27
3. Acceso a una moneda sana	6,18	6,19	6,73	5,77	8,12	8,20	8,13	8,05
A. Crecimiento del dinero	6,00 (20,00)	8,14 (9,31)	9,18 (4,09)	7,63 (11,83)	8,90 (5,48)	9,00 (4,80)	9,42 (2,91)	8,64 (6,81)
B. Desviación estándar de la inflación	9,48 (1,31)	8,64 (3,40)	8,86 (2,84)	8,09 (4,77)	8,63 (3,43)	9,00 (2,41)	9,27 (1,83)	8,69 (3,28)
C. Inflación: último año	9,24 (3,78)	7,97 (10,14)	8,86 (5,68)	7,36 (13,18)	9,95 (0,26)	9,60 (1,82)	8,83 (5,86)	9,86 (-0,70)
D. Libertad para mantener cuentas bancarias en divisas	0,00	0,00	0,00	0,00	5,00	5,00	5,00	5,00
4. Libertad de comercio internacional	4,13	5,42	4,83	6,41	7,17	7,50	7,38	7,22
A. Impuestos sobre el comercio internacional	3,15	2,72	3,16	3,90	7,11	8,00	8,15	8,15
(i) Ingresos por impuestos sobre el comercio (% del sector comercial)	6,20 (5,70)	3,33 (10,00)	7,53 (3,70)	9,20 (1,20)	8,86 (1,71)	8,80 (1,80)	9,39 (0,91)	9,39 (0,91)
(ii) Tasa arancelaria media	0,10 (49,50)	2,10 (39,50)	1,94 (40,30)	2,50 (37,50)	6,74 (16,30)	8,20 (9,20)	8,08 (9,60)	8,08 (9,60)
(iii) Desviación estándar de las tasas arancelarias			0,00 (32,10)	0,00 (28,00)	5,72 (10,70)	6,90 (7,70)	6,97 (7,58)	6,97 (7,58)
B. Barreras regulatorias al comercio				4,63	6,01	6,00	6,44	6,46
(i) Barreras comerciales no arancelarias				4,63	4,35	5,10	5,97	6,01
(ii) Coste de los trámites de importación y exportación					7,66	6,90	6,91	6,91
C. Tamaño del sector comercial respecto a lo esperado	4,26	6,35	7,76	10,00	10,00	10,00	10,00	9,12
D. Tipos de cambio en el mercado negro	5,00	7,80	0,00	8,60	10,00	10,00	10,00	10,00
E. Controles del mercado internacional de capital	0,00	2,00	5,00	4,91	2,71	3,70	2,29	2,36
(i) Restricciones a la propiedad y la inversión extranjeras				4,82	4,66	6,70	4,59	4,72
(ii) Controles de capital	0,00	2,00	5,00	5,00	0,77	0,80	0,00	0,00
5. Regulación crediticia, laboral y comercial	3,04	3,04	3,27	4,33	4,99	5,30	5,62	5,99
A. Regulación del mercado de crédito	0,00	0,00	0,00	4,01	4,70	7,40	7,18	7,43
(i) Propiedad de los bancos	0,00	0,00	0,00	0,00	0,00	2,00	2,00	2,00
(ii) Competencia de los bancos extranjeros				4,62	2,30	8,00	8,00	8,00
(iii) Crédito al sector privado				9,81	9,39	9,70	9,73	9,73
(iv) Controles del tipo de interés / tipos de interés reales negativos	0,00	0,00	0,00	4,00	10,00	10,00	9,00	10,00
B. Regulación del mercado de trabajo			3,16	4,54	4,66	5,00	4,82	5,51
(i) Regulación de la contratación y salario mínimo				5,80	4,37	8,90	8,90	8,90
(ii) Regulación de la contratación y el despido			4,30	4,30	5,10	5,30	4,63	5,11
(iii) Negociación colectiva centralizada	4,49	4,49	5,18	6,21	7,67	7,40	7,10	7,10
(iv) Regulación de la jornada de trabajo				6,42	6,18	6,70	6,70	10,00
(v) Coste obligatorio del despido						1,60	1,56	1,97
(vi) Servicio militar obligatorio	0,00	0,00	0,00	0,00	0,00	0,00	0,00	0,00
C. Regulación de la actividad empresarial				4,42	5,60	3,60	4,86	5,04
(i) Controles de precios				4,00	3,00	2,00	2,00	2,00
(ii) Requisitos administrativos					7,60	4,00	4,84	4,99
(iii) Costes burocráticos				4,78	5,40	2,00	4,55	4,65
(iv) Creación de una empresa				6,05	6,52	8,10	8,33	8,35
(v) Pagos suplementarios, sobornos y favoritismo				2,87	5,49	5,50	5,53	5,24
(vi) Restricciones de obtención de licencias						3,50	4,39	4,49
(vii) Coste del cumplimiento fiscal						0,20	4,35	5,54

Chipre

	1980		1985		1990		1995		2000		2005		2008		2009		
Encadenado	Puntuación	(Posición)	Puntuación	(Posición)	Puntuación	(Posición)	Puntuación	(Posición)	Puntuación	(Posición)	Puntuación	(Posición)	Puntuación	(Posición)	Puntuación	(Posición)	
Puntuación global (posición) ➤	5,57	(48)	5,51	(49)	5,98	(45)	6,16	(57)	6,17	(76)	7,34	(30)	7,50	(21)	7,48	(15)	
Área 1. Tamaño del Estado	6,03	(24)	5,85	(31)	5,39	(64)	6,21	(57)	6,19	(58)	7,43	(27)	7,53	(24)	7,28	(28)	
Área 2. Estructura jurídica y garantía de los derechos de propiedad			3,99	(75)	6,67	(36)	6,30	(42)	6,89	(33)	7,79	(20)	7,79	(18)	7,78	(18)	
Área 3. Acceso a una moneda sana	5,69	(74)	6,84	(41)	7,03	(43)	7,25	(49)	6,88	(85)	9,35	(33)	9,30	(29)	9,42	(29)	
Área 4. Libertad de comercio internacional	5,90	(42)	5,90	(45)	5,70	(53)	5,64	(92)	5,78	(102)	6,53	(71)	6,55	(71)	6,21	(80)	
Área 5. Regulación crediticia, laboral y comercial	4,56	(73)	4,96	(63)	5,14	(64)	5,37	(67)	5,11	(101)	5,57	(105)	6,26	(81)	6,62	(58)	
No ajustado	Puntuación global (posición) ➤	5,69	(45)	5,64	(51)	5,93	(44)	6,16	(59)	6,17	(76)	7,31	(37)	7,54	(20)	7,51	(18)
	Puntuación	Dato	Puntuación	Dato	Puntuación	Dato	Puntuación	Dato	Puntuación	Dato	Puntuación	Dato	Puntuación	Dato	Puntuación	Dato	
1. Tamaño del Estado	6,03		5,85		5,39		6,21		6,19		7,40		7,53		7,28		
A. Consumo público	6,77	(16,97)	6,45	(18,06)	5,17	(22,43)	5,53	(21,20)	6,02	(19,53)	5,30	(21,90)	5,45	(21,46)	5,17	(22,41)	
B. Transferencias y subsidios	8,34	(6,60)	7,93	(8,10)	7,87	(8,30)	7,33	(10,30)	6,73	(12,51)	6,40	(13,70)	6,68	(12,69)	6,46	(13,47)	
C. Empresas e inversiones públicas	8,00	(18,10)	8,00	(17,40)	8,00	(17,40)	8,00	(17,40)	8,00	(17,40)	10,00	(3,10)	10,00	(3,07)	10,00	(3,07)	
D. Tipo impositivo marginal máximo	1,00		1,00		0,50		4,00		4,00		8,00		8,00		7,50		
(i) Tipo impositivo marginal máximo del impuesto sobre la renta	1,00	(60)	1,00	(60)	1,00	(60)	5,00	(40)	5,00	(40)	8,00	(30)	8,00	(30)	8,00	(30)	
(ii) Tipos impositivos marginales máximos de los impuestos sobre la renta y los salarios					0,00	(62)	3,00	(48)	3,00	(48)	8,00	(30)	8,00	(30)	7,00	(35)	
2. Estructura jurídica y garantía de los derechos de propiedad			3,99		6,67		6,30		6,89		7,60		6,84		6,83		
A. Independencia judicial											7,00		7,36		7,49		
B. Imparcialidad de los tribunales							7,20		7,27		6,80		6,19		6,19		
C. Protección de los derechos de propiedad											7,50		7,57		7,39		
D. Interferencia militar en el Estado de derecho y la política							7,32		8,33		8,30		8,33		8,33		
E. Integridad del sistema jurídico							6,96		8,33		8,30		8,33		8,33		
F. Cumplimiento legal de los contratos													4,00		4,00		
G. Restricciones regulatorias a la venta de inmuebles													6,07		6,07		
3. Acceso a una moneda sana	5,69		6,84		7,03		7,25		6,88		9,30		9,30		9,42		
A. Crecimiento del dinero	6,40	(18,00)	9,60	(1,99)	9,45	(2,75)	9,91	(0,45)	8,65	(6,77)	8,50	(7,60)	8,51	(7,45)	8,55	(7,23)	
B. Desviación estándar de la inflación	9,06	(2,36)	8,89	(2,77)	9,71	(0,72)	9,62	(0,94)	9,70	(0,75)	9,40	(1,45)	9,62	(0,95)	9,19	(2,02)	
C. Inflación: último año	7,30	(13,50)	8,87	(5,67)	8,95	(5,27)	9,48	(2,62)	9,17	(4,14)	9,50	(2,56)	9,07	(4,67)	9,93	(0,37)	
D. Libertad para mantener cuentas bancarias en divisas	0,00		0,00		0,00		0,00		0,00		10,00		10,00		10,00		
4. Libertad de comercio internacional	5,90		5,90		5,41		5,64		5,78		6,90		7,08		6,71		
A. Impuestos sobre el comercio internacional	6,96		6,77		5,47		7,73		7,99		8,40		8,03		8,22		
(i) Ingresos por impuestos sobre el comercio (% del sector comercial)	7,33	(4,00)	7,07	(4,40)	7,20	(4,20)	8,27	(2,60)	9,27	(1,10)	9,60	(0,60)	9,61	(0,59)	9,44	(0,84)	
(ii) Tasa arancelaria media	6,58	(17,10)	6,48	(17,60)	6,70	(16,50)	7,20	(14,00)	6,72	(16,40)	9,50	(2,70)	8,88	(5,60)	8,94	(5,30)	
(iii) Desviación estándar de las tasas arancelarias					2,52	(18,70)					6,10	(9,70)	5,61	(10,98)	6,29	(9,28)	
B. Barreras regulatorias al comercio											7,10		8,28		8,21		
(i) Barreras comerciales no arancelarias											7,10		7,30		7,15		
(ii) Coste de los trámites de importación y exportación													9,27		9,27		
C. Tamaño del sector comercial respecto a lo esperado	5,14		4,72		4,34		3,26		2,73		2,20		2,57		0,77		
D. Tipos de cambio en el mercado negro	9,20		9,80		9,00		9,00		10,00		10,00		10,00		10,00		
E. Controles del mercado internacional de capital	0,00		0,00		0,00		0,00		0,00		6,80		6,52		6,37		
(i) Restricciones a la propiedad y la inversión extranjeras											6,70		6,89		6,59		
(ii) Controles de capital	0,00		0,00		0,00		0,00		0,00		6,90		6,15		6,15		
5. Regulación crediticia, laboral y comercial	5,15		5,61		5,14		5,37		5,11		5,30		6,94		7,29		
A. Regulación del mercado de crédito	7,09		8,30		8,83		8,92		8,08		7,90		9,50		9,50		
(i) Propiedad de los bancos	8,00		8,00		8,00		8,00		8,00		10,00		10,00		10,00		
(ii) Competencia de los bancos extranjeros											8,00		8,00		8,00		
(iii) Crédito al sector privado	9,28		8,90		8,50		8,75		6,23		3,40		10,00		10,00		
(iv) Controles del tipo de interés / tipos de interés reales negativos	4,00		8,00		10,00		10,00		10,00		10,00		10,00		10,00		
B. Regulación del mercado de trabajo											2,90		5,25		6,30		
(i) Regulación de la contratación y salario mínimo													6,70		6,67		
(ii) Regulación de la contratación y el despido											3,60		4,93		5,15		
(iii) Negociación colectiva centralizada											5,00		5,81		6,00		
(iv) Regulación de la jornada de trabajo													10,00		10,00		
(v) Coste obligatorio del despido													4,07		10,00		
(vi) Servicio militar obligatorio	0,00		0,00		0,00		0,00		0,00		0,00		0,00		0,00		
C. Regulación de la actividad empresarial											5,10		6,08		6,08		
(i) Controles de precios					0,00		2,00		2,00		4,00		4,00		4,00		
(ii) Requisitos administrativos											4,20		5,07		4,95		
(iii) Costes burocráticos											5,10		3,40		3,50		
(iv) Creación de una empresa													9,60		9,61		
(v) Pagos suplementarios, sobornos y favoritismo											7,10		7,22		7,26		
(vi) Restricciones de obtención de licencias													4,91		4,92		
(vii) Coste del cumplimiento fiscal													8,33		8,33		

Colombia

	1980		1985		1990		1995		2000		2005		2008		2009	
	Puntuación	(Posición)	Puntuación	(Posición)	Puntuación	(Posición)	Puntuación	(Posición)	Puntuación	(Posición)	Puntuación	(Posición)	Puntuación	(Posición)	Puntuación	(Posición)
Encadenado																
Puntuación global (posición) >	4,83	(73)	5,19	(62)	5,12	(77)	5,45	(80)	5,31	(107)	5,87	(101)	6,14	(91)	6,27	(87)
Área 1. Tamaño del Estado	5,35	(43)	5,94	(30)	7,23	(15)	6,83	(31)	4,64	(99)	4,45	(111)	5,68	(85)	6,01	(70)
Área 2. Estructura jurídica y garantía de los derechos de propiedad	3,55	(62)	3,03	(94)	3,04	(92)	2,85	(119)	3,53	(110)	4,39	(94)	4,39	(99)	4,37	(96)
Área 3. Acceso a una moneda sana	4,86	(96)	6,69	(50)	4,90	(91)	5,32	(85)	6,31	(101)	7,81	(73)	7,87	(71)	8,13	(70)
Área 4. Libertad de comercio internacional	4,69	(62)	4,67	(68)	4,81	(76)	6,56	(66)	6,41	(77)	5,67	(102)	5,69	(103)	5,67	(98)
Área 5. Regulación crediticia, laboral y comercial	5,63	(39)	5,63	(47)	5,63	(51)	5,69	(60)	5,66	(81)	7,01	(40)	7,07	(36)	7,15	(33)
No ajustado																
Puntuación global (posición) >	4,81	(77)	5,17	(69)	5,19	(71)	5,35	(85)	5,31	(107)	5,81	(116)	6,09	(107)	6,21	(101)
	Puntuación	Dato	Puntuación	Dato	Puntuación	Dato	Puntuación	Dato	Puntuación	Dato	Puntuación	Dato	Puntuación	Dato	Puntuación	Dato
1. Tamaño del Estado	5,35		5,94		7,23		6,83		4,64		4,40		5,68		6,01	
A. Consumo público	8,07	(12,57)	7,82	(13,43)	7,78	(13,56)	6,31	(18,54)	4,35	(25,20)	2,70	(30,90)	5,69	(20,64)	5,87	(20,06)
B. Transferencias y subsidios	9,35	(2,90)	8,94	(4,40)	9,13	(3,70)	9,02	(4,10)	8,71	(5,24)	7,60	(9,30)	7,53	(9,57)	7,17	(10,89)
C. Empresas e inversiones públicas	2,00	(41,50)	2,00	(49,90)	4,00	(38,50)	4,00	(34,10)	0,00	(51,89)	2,00	(51,90)	4,00		6,00	
D. Tipo impositivo marginal máximo	2,00		5,00		8,00		8,00		5,50		5,50		5,50		5,00	
(i) Tipo impositivo marginal máximo del impuesto sobre la renta	2,00	(56)	5,00	(49)	8,00	(30)	8,00	(30)	7,00	(35)	7,00	(35)	7,00	(35)	7,00	(35)
(ii) Tipos impositivos marginales máximos de los impuestos sobre la renta y los salarios					8,00	(30)	8,00	(30)	4,00	(43)	4,00	(45)	4,00	(45)	3,00	(47)
2. Estructura jurídica y garantía de los derechos de propiedad	3,98		3,40		3,41		2,85		3,53		4,40		4,39		4,37	
A. Independencia judicial							3,72		3,51		4,40		4,40		4,14	
B. Imparcialidad de los tribunales							3,52		5,85		4,60		3,98		4,00	
C. Protección de los derechos de propiedad							4,13		3,28		6,20		4,94		4,74	
D. Interferencia militar en el Estado de derecho y la política							2,88		3,33		3,30		3,33		3,33	
E. Integridad del sistema jurídico							0,00		1,67		1,70		3,33		3,33	
F. Cumplimiento legal de los contratos											1,80		1,80		2,09	
G. Restricciones regulatorias a la venta de inmuebles											8,70		8,96		8,96	
3. Acceso a una moneda sana	4,86		6,69		4,90		5,32		6,31		7,80		7,87		8,13	
A. Crecimiento del dinero	6,63	(16,85)	7,40	(12,98)	6,21	(18,97)	6,07	(19,64)	8,28	(8,61)	7,70	(11,50)	8,48	(7,60)	8,94	(5,31)
B. Desviación estándar de la inflación	8,33	(4,17)	9,33	(1,68)	9,09	(2,27)	9,15	(2,12)	8,81	(2,97)	9,60	(1,09)	9,39	(1,53)	9,42	(1,45)
C. Inflación: último año	4,48	(27,61)	5,02	(24,90)	4,29	(28,55)	6,04	(19,79)	8,16	(9,22)	9,00	(5,05)	8,60	(7,00)	9,16	(4,20)
D. Libertad para mantener cuentas bancarias en divisas	0,00		5,00		0,00		0,00		0,00		5,00		5,00		5,00	
4. Libertad de comercio internacional	4,69		4,67		4,93		6,31		6,41		5,70		5,69		5,67	
A. Impuestos sobre el comercio internacional	4,05		4,14		5,53		7,81		7,85		7,70		7,51		7,52	
(i) Ingresos por impuestos sobre el comercio (% del sector comercial)	4,80	(7,80)	5,00	(7,50)	5,99	(6,01)	8,04	(2,94)	8,37	(2,44)	8,70	(1,90)	8,22	(2,66)	8,21	(2,68)
(ii) Tasa arancelaria media	3,30	(33,50)	3,28	(33,60)	3,92	(30,40)	7,34	(13,30)	7,66	(11,70)	7,60	(11,90)	7,50	(12,50)	7,50	(12,50)
(iii) Desviación estándar de las tasas arancelarias					6,68	(8,30)	8,04	(4,90)	7,52	(6,20)	6,80	(8,00)	6,80	(8,00)	6,85	(7,88)
B. Barreras regulatorias al comercio							5,15		6,11		5,00		6,14		6,17	
(i) Barreras comerciales no arancelarias							5,15		4,90		4,80		4,16		4,17	
(ii) Coste de los trámites de importación y exportación									7,33		5,10		8,12		8,18	
C. Tamaño del sector comercial respecto a lo esperado	4,36		2,78		4,28		3,97		4,15		3,80		3,40		2,39	
D. Tipos de cambio en el mercado negro	6,80		8,20		6,60		8,60		10,00		8,10		8,53		9,26	
E. Controles del mercado internacional de capital	0,00		0,00		0,00		6,02		3,94		3,80		2,89		3,00	
(i) Restricciones a la propiedad y la inversión extranjeras							7,04		7,87		6,80		5,02		5,23	
(ii) Controles de capital	0,00		0,00		0,00		5,00		0,00		0,80		0,77		0,77	
5. Regulación crediticia, laboral y comercial	5,16		5,16		5,50		5,46		5,66		6,70		6,80		6,86	
A. Regulación del mercado de crédito	8,00		8,00		8,20		7,55		7,34		9,00		8,73		8,45	
(i) Propiedad de los bancos	8,00		8,00		8,00		8,00		8,00		8,00		8,00		8,00	
(ii) Competencia de los bancos extranjeros							7,68		5,58		8,00		8,00		8,00	
(iii) Crédito al sector privado					8,61		8,11		8,10		10,00		8,91		7,81	
(iv) Controles del tipo de interés / tipos de interés reales negativos	8,00		8,00		8,00		8,00		10,00		10,00		10,00		10,00	
B. Regulación del mercado de trabajo							4,75		3,89		5,40		5,48		5,92	
(i) Regulación de la contratación y salario mínimo							6,83		2,85		7,80		8,90		8,90	
(ii) Regulación de la contratación y el despido					5,50		5,50		4,15		5,00		4,50		4,85	
(iii) Negociación colectiva centralizada									5,93		6,80		6,93		7,17	
(iv) Regulación de la jornada de trabajo							5,68		5,51		8,00		8,00		10,00	
(v) Coste obligatorio del despido											4,50		4,53		4,57	
(vi) Servicio militar obligatorio	0,00		0,00		0,00		1,00		1,00		0,00		0,00		0,00	
C. Regulación de la actividad empresarial							4,07		5,76		5,90		6,21		6,20	
(i) Controles de precios							5,00		6,00		5,00		5,00		5,00	
(ii) Requisitos administrativos									6,43		2,60		2,82		2,68	
(iii) Costes burocráticos							6,20		6,75		5,80		5,05		5,06	
(iv) Creación de una empresa							2,63		3,75		8,40		9,23		9,40	
(v) Pagos suplementarios, sobornos y favoritismo							2,44		5,89		6,40		4,41		4,33	
(vi) Restricciones de obtención de licencias											8,10		9,27		9,27	
(vii) Coste del cumplimiento fiscal											4,90		7,67		7,67	

Corea del Sur

	1980		1985		1990		1995		2000		2005		2008		2009	
Encadenado	Puntuación	(Posición)	Puntuación	(Posición)	Puntuación	(Posición)	Puntuación	(Posición)	Puntuación	(Posición)	Puntuación	(Posición)	Puntuación	(Posición)	Puntuación	(Posición)
Puntuación global (posición) ➤	5,71	(41)	5,65	(48)	6,19	(39)	6,42	(48)	6,58	(54)	7,36	(27)	7,39	(26)	7,37	(23)
Área 1. Tamaño del Estado	5,97	(27)	6,24	(19)	6,49	(29)	6,42	(45)	6,26	(57)	6,66	(61)	6,92	(42)	6,82	(42)
Área 2. Estructura jurídica y garantía de los derechos de propiedad	7,06	(27)	4,50	(66)	5,90	(45)	5,62	(55)	5,97	(54)	7,01	(28)	6,76	(31)	6,61	(33)
Área 3. Acceso a una moneda sana	5,29	(86)	6,41	(69)	6,59	(61)	8,05	(41)	8,27	(51)	9,53	(20)	9,47	(18)	9,49	(24)
Área 4. Libertad de comercio internacional	6,07	(40)	6,12	(40)	7,08	(28)	7,13	(38)	7,09	(58)	6,51	(72)	7,14	(45)	7,12	(40)
Área 5. Regulación crediticia, laboral y comercial	4,33	(83)	4,84	(67)	4,90	(79)	4,90	(90)	5,31	(97)	7,06	(37)	6,65	(57)	6,81	(49)
No ajustado	5,81	(41)	5,74	(45)	6,24	(36)	6,34	(50)	6,58	(54)	7,30	(39)	7,35	(33)	7,32	(30)
Puntuación global (posición) ➤	Puntuación	Data	Puntuación	Data	Puntuación	Data	Puntuación	Data	Puntuación	Data	Puntuación	Data	Puntuación	Data	Puntuación	Data
1. Tamaño del Estado	5,97		6,24		6,49		6,42		6,26		6,70		6,92		6,82	
A. Consumo público	7,29	(15,23)	7,43	(14,74)	7,10	(15,87)	6,99	(16,22)	6,37	(18,33)	5,50	(21,10)	5,32	(21,90)	5,07	(22,77)
B. Transferencias y subsidios	9,59	(2,00)	9,54	(2,20)	9,35	(2,90)	7,68	(9,01)	7,68	(9,01)	7,10	(11,10)	8,37	(6,48)	8,22	(7,02)
C. Empresas e inversiones públicas	7,00	(22,60)	6,00	(25,40)	8,00	(19,20)	6,00	(25,50)	6,00	(25,50)	8,00	(18,80)	8,00	(17,18)	8,00	(17,18)
D. Tipo impositivo marginal máximo	0,00		2,00		1,50		5,00		5,00		6,00		6,00		6,00	
(i) Tipo impositivo marginal máximo del impuesto sobre la renta	0,00	(89)	2,00	(65)	2,00	(64)	5,00	(48)	5,00	(44)	6,00	(39)	6,00	(39)	6,00	(39)
(ii) Tipos impositivos marginales máximos de los impuestos sobre la renta y los salarios					1,00	(66)	5,00	(48)	5,00	(44)	6,00	(39)	6,00	(39)	6,00	(39)
2. Estructura jurídica y garantía de los derechos de propiedad	6,52		4,16		5,45		5,62		5,97		7,00		6,76		6,61	
A. Independencia judicial							4,87		4,68		5,20		5,13		4,98	
B. Imparcialidad de los tribunales							5,25		5,18		5,30		4,37		3,91	
C. Protección de los derechos de propiedad							4,26		5,00		7,40		6,61		6,18	
D. Interferencia militar en el Estado de derecho y la política							6,75		8,33		6,70		6,67		5,00	
E. Integridad del sistema jurídico							6,96		6,67		8,30		8,33		10,00	
F. Cumplimiento legal de los contratos											8,10		8,11		8,11	
G. Restricciones regulatorias a la venta de inmuebles											8,10		8,12		8,12	
3. Acceso a una moneda sana	5,29		6,41		6,59		8,05		8,27		9,50		9,47		9,49	
A. Crecimiento del dinero	7,32	(13,39)	8,53	(7,37)	9,11	(4,47)	9,06	(4,68)	9,68	(-1,62)	9,20	(3,90)	9,42	(2,92)	9,19	(4,03)
B. Desviación estándar de la inflación	8,79	(3,02)	8,04	(4,89)	9,22	(1,94)	9,26	(1,85)	8,87	(2,83)	9,40	(1,45)	9,40	(1,50)	9,33	(1,68)
C. Inflación: último año	5,03	(24,87)	9,07	(4,64)	8,02	(9,91)	8,88	(5,60)	9,55	(2,27)	9,40	(2,75)	9,06	(4,68)	9,43	(2,83)
D. Libertad para mantener cuentas bancarias en divisas	0,00		0,00		0,00		5,00		5,00		10,00		10,00		10,00	
4. Libertad de comercio internacional	6,20		6,26		7,22		6,79		7,09		6,50		7,14		7,12	
A. Impuestos sobre el comercio internacional	6,59		6,50		7,46		7,91		8,35		5,90		5,68		5,66	
(i) Ingresos por impuestos sobre el comercio (% del sector comercial)	7,27	(4,10)	7,60	(3,60)	7,73	(3,40)	8,67	(2,00)	9,15	(1,28)	9,40	(0,90)	9,47	(0,79)	9,40	(0,90)
(ii) Tasa arancelaria media	5,92	(20,40)	5,40	(23,00)	7,34	(13,30)	7,70	(11,50)	8,26	(8,70)	8,20	(9,00)	7,56	(12,20)	7,58	(12,10)
(iii) Desviación estándar de las tasas arancelarias					7,32	(6,70)	7,36	(6,60)	7,64	(5,90)	0,00	(49,40)	0,00	(49,90)	0,00	(49,25)
B. Barreras regulatorias al comercio							5,97		6,84		7,20		7,43		7,02	
(i) Barreras comerciales no arancelarias							5,97		5,18		6,00		5,86		4,98	
(ii) Coste de los trámites de importación y exportación									8,50		8,40		8,99		9,06	
C. Tamaño del sector comercial respecto a lo esperado	8,40		6,79		5,65		5,26		6,69		5,80		7,19		6,44	
D. Tipos de cambio en el mercado negro	7,80		7,80		9,80		10,00		10,00		10,00		10,00		10,00	
E. Controles del mercado internacional de capital	0,00		2,00		5,00		4,83		3,58		3,70		5,38		6,46	
(i) Restricciones a la propiedad y la inversión extranjeras							4,66		7,16		5,80		6,14		5,23	
(ii) Controles de capital	0,00		2,00		5,00		5,00		0,00		1,50		4,62		7,69	
5. Regulación crediticia, laboral y comercial	5,05		5,65		5,47		4,80		5,31		6,80		6,44		6,58	
A. Regulación del mercado de crédito	6,13		8,11		8,33		6,90		6,53		9,30		9,25		9,25	
(i) Propiedad de los bancos	5,00		5,00		5,00		5,00		5,00		8,00		8,00		8,00	
(ii) Competencia de los bancos extranjeros							4,93		3,17		9,00		9,00		9,00	
(iii) Crédito al sector privado	9,40		9,32		10,00		10,00		10,00		10,00		10,00		10,00	
(iv) Controles del tipo de interés / tipos de interés reales negativos	4,00		10,00		10,00		10,00		10,00		10,00		10,00		10,00	
B. Regulación del mercado de trabajo					3,59		4,43		4,20		4,80		4,02		4,44	
(i) Regulación de la contratación y salario mínimo							5,83		4,14		8,90		5,60		5,57	
(ii) Regulación de la contratación y el despido							3,53		4,70		4,70		3,55		3,66	
(iii) Negociación colectiva centralizada	7,24		7,24		7,24		7,24		6,17		7,90		7,43		7,46	
(iv) Regulación de la jornada de trabajo							5,53		6,01		6,00		6,00		8,00	
(v) Coste obligatorio del despido											1,60		1,56		1,97	
(vi) Servicio militar obligatorio	0,00		0,00		0,00		0,00		0,00		0,00		0,00		0,00	
C. Regulación de la actividad empresarial							3,08		5,19		6,30		6,06		6,04	
(i) Controles de precios					0,00		0,00		1,00		3,00		3,00		3,00	
(ii) Requisitos administrativos									6,52		3,50		3,04		3,01	
(iii) Costes burocráticos							5,38		7,65		6,30		3,99		4,06	
(iv) Creación de una empresa							3,65		5,38		8,30		9,40		9,40	
(v) Pagos suplementarios, sobornos y favoritismo							3,28		5,40		6,50		6,01		5,84	
(vi) Restricciones de obtención de licencias											9,80		9,75		9,76	
(vii) Coste del cumplimiento fiscal											6,70		7,20		7,20	

Costa de Marfil

	1980	1985	1990	1995	2000	2005	2008	2009
	Puntuación (Posición)	Puntuación (Posición)	Puntuación (Posición)	Puntuación (Posición)	Puntuación (Posición)	Puntuación (Posición)	Puntuación (Posición)	Puntuación (Posición)
Encadenado								
Puntuación global (posición) >	5,59 (47)	6,15 (35)	5,60 (54)	5,24 (92)	6,07 (82)	6,03 (91)	5,67 (104)	5,88 (103)
Área 1. Tamaño del Estado	5,99 (26)	7,20 (5)	5,83 (50)	4,95 (88)	8,41 (8)	8,54 (9)	6,34 (65)	7,01 (33)
Área 2. Estructura jurídica y garantía de los derechos de propiedad		5,72 (46)	4,80 (63)	5,44 (63)	3,85 (104)	3,11 (116)	3,19 (117)	3,24 (118)
Área 3. Acceso a una moneda sana	5,00 (93)	6,63 (56)	6,90 (52)	4,87 (96)	6,69 (92)	6,73 (94)	6,40 (102)	6,62 (106)
Área 4. Libertad de comercio internacional	6,29 (36)	6,47 (32)	5,69 (54)	5,81 (88)	6,01 (93)	5,88 (94)	5,74 (100)	5,60 (100)
Área 5. Regulación crediticia, laboral y comercial	5,52 (42)	5,15 (56)	4,91 (77)	5,12 (77)	5,37 (94)	5,92 (92)	6,73 (51)	7,02 (42)
No ajustado								
Puntuación global (posición) >	5,58 (50)	5,81 (42)	5,17 (72)	5,24 (89)	6,07 (82)	5,94 (109)	5,66 (123)	5,86 (120)
	Puntuación Dato	Puntuación Dato	Puntuación Dato	Puntuación Dato	Puntuación Dato	Puntuación Dato	Puntuación Dato	Puntuación Dato
1. Tamaño del Estado	5,39	5,02	4,07	4,95	8,41	8,50	6,34	7,01
A. Consumo público	5,54 (21,17)	6,06 (19,38)	6,20 (18,93)	7,37 (14,95)	8,18 (12,20)	8,80 (10,00)	8,39 (11,46)	8,67 (10,51)
B. Transferencias y subsidios	9,01 (4,15)			9,44 (2,55)	9,48 (2,41)	9,30 (2,90)	9,97 (0,59)	9,85 (1,03)
C. Empresas e inversiones públicas	2,00 (46,80)	4,00 (31,80)	2,00 (42,20)	0,00 (62,70)	6,00 (25,30)	6,00 (28,00)	4,00 (30,06)	6,00 (26,50)
D. Tipo impositivo marginal máximo	5,00	5,00	4,00	3,00	10,00	10,00	3,00	3,50
(i) Tipo impositivo marginal máximo del impuesto sobre la renta	5,00 (45)	5,00 (45)	4,00 (45)	3,00 (49)	10,00 (10)	10,00 (10)	5,00 (39)	5,00 (39)
(ii) Tipos impositivos marginales máximos de los impuestos sobre la renta y los salarios							1,00 (57)	2,00 (54)
2. Estructura jurídica y garantía de los derechos de propiedad		5,72	4,80	5,44	3,85	3,10	3,11	3,15
A. Independencia judicial							1,46	1,55
B. Imparcialidad de los tribunales				4,97	4,60	3,00	2,89	3,15
C. Protección de los derechos de propiedad							3,99	3,98
D. Interferencia militar en el Estado de derecho y la política				5,94	1,67	1,70	2,50	2,50
E. Integridad del sistema jurídico				6,96	5,00	4,20	4,17	4,17
F. Cumplimiento legal de los contratos						2,50	2,47	2,47
G. Restricciones regulatorias a la venta de inmuebles						4,20	4,26	4,26
3. Acceso a una moneda sana	5,00	6,63	6,90	4,87	6,69	6,70	6,40	6,62
A. Crecimiento del dinero	8,66 (6,69)	9,00 (5,00)	9,18 (-4,12)	7,60 (12,02)	9,79 (1,06)	8,50 (7,50)	7,99 (10,07)	7,73 (11,37)
B. Desviación estándar de la inflación	6,18 (9,55)	7,58 (6,05)	9,34 (1,64)	3,57 (16,07)	7,48 (6,29)	9,20 (1,98)	8,87 (2,84)	8,95 (2,63)
C. Inflación: último año	5,17 (24,14)	9,93 (0,34)	9,10 (-4,52)	8,30 (8,50)	9,51 (2,46)	9,20 (3,89)	8,74 (6,31)	9,79 (1,03)
D. Libertad para mantener cuentas bancarias en divisas	0,00	0,00	0,00	0,00	0,00	0,00	0,00	0,00
4. Libertad de comercio internacional	5,74	5,90	5,19	5,81	6,01	5,90	6,39	6,24
A. Impuestos sobre el comercio internacional	2,98	3,74	3,07	4,27	5,77	6,50	6,41	6,24
(i) Ingresos por impuestos sobre el comercio (% del sector comercial)	1,47 (12,80)	2,13 (11,80)	2,73 (10,90)	0,00 (17,32)	3,99 (9,02)	4,80 (7,80)	4,31 (8,53)	3,81 (9,29)
(ii) Tasa arancelaria media	4,50 (27,50)	5,34 (23,30)	3,40 (33,00)	3,40 (33,00)	7,60 (12,00)	7,50 (12,60)	7,62 (11,90)	7,62 (11,90)
(iii) Desviación estándar de las tasas arancelarias				9,40 (1,50)	5,72 (10,70)	7,30 (6,80)	7,29 (6,78)	7,29 (6,78)
B. Barreras regulatorias al comercio						5,60	5,79	5,89
(i) Barreras comerciales no arancelarias							5,77	5,95
(ii) Coste de los trámites de importación y exportación						5,60	5,82	5,82
C. Tamaño del sector comercial respecto a lo esperado	7,90	7,77	5,45	6,77	6,06	6,40	6,38	5,66
D. Tipos de cambio en el mercado negro	9,60	9,80	9,20	9,80	10,00	10,00	10,00	10,00
E. Controles del mercado internacional de capital	0,00	0,00	0,00	0,00	0,00	0,80	3,37	3,39
(i) Restricciones a la propiedad y la inversión extranjeras							5,97	6,02
(ii) Controles de capital	0,00	0,00	0,00	0,00	0,00	0,80	0,77	0,77
5. Regulación crediticia, laboral y comercial	6,21	5,79	4,91	5,12	5,37	5,50	6,06	6,30
A. Regulación del mercado de crédito	6,56	7,12	6,39	6,43	7,26	5,80	7,93	8,00
(i) Propiedad de los bancos	2,00	2,00	2,00	8,00	8,00	8,00	8,00	8,00
(ii) Competencia de los bancos extranjeros								
(iii) Crédito al sector privado	9,67	9,35	9,17	7,29	7,78	3,30	9,78	10,00
(iv) Controles del tipo de interés / tipos de interés reales negativos	8,00	10,00	8,00	4,00	6,00	6,00	6,00	6,00
B. Regulación del mercado de trabajo						4,60	5,11	5,67
(i) Regulación de la contratación y salario mínimo						6,70	6,70	6,67
(ii) Regulación de la contratación y el despido							5,12	5,90
(iii) Negociación colectiva centralizada							7,07	7,38
(iv) Regulación de la jornada de trabajo						5,30	5,30	6,00
(v) Coste obligatorio del despido						5,50	5,46	7,09
(vi) Servicio militar obligatorio	10,00	5,00	5,00	5,00	5,00	1,00	1,00	1,00
C. Regulación de la actividad empresarial						6,00	5,14	5,22
(i) Controles de precios			0,00	2,00	2,00	6,00	6,00	6,00
(ii) Requisitos administrativos							2,88	3,08
(iii) Costes burocráticos							6,19	6,57
(iv) Creación de una empresa						6,40	6,65	6,66
(v) Pagos suplementarios, sobornos y favoritismo							2,74	2,66
(vi) Restricciones de obtención de licencias						4,50	4,58	4,59
(vii) Coste del cumplimiento fiscal						7,00	6,97	6,97

Costa Rica

	1980		1985		1990		1995		2000		2005		2008		2009		
Encadenado	Puntuación	(Posición)	Puntuación	(Posición)	Puntuación	(Posición)	Puntuación	(Posición)	Puntuación	(Posición)	Puntuación	(Posición)	Puntuación	(Posición)	Puntuación	(Posición)	
Puntuación global (posición) ➤	5,61	(46)	5,36	(55)	6,76	(28)	6,85	(33)	7,31	(24)	7,28	(32)	7,10	(46)	7,08	(42)	
Área 1. Tamaño del Estado	5,72	(32)	5,21	(53)	7,20	(16)	6,81	(33)	7,13	(29)	7,57	(23)	7,66	(22)	7,35	(26)	
Área 2. Estructura jurídica y garantía de los derechos de propiedad	5,27	(43)	5,32	(53)	5,52	(53)	5,87	(48)	6,87	(35)	6,87	(31)	6,57	(34)	6,53	(35)	
Área 3. Acceso a una moneda sana	8,04	(20)	5,41	(91)	8,41	(27)	7,87	(42)	7,88	(61)	8,75	(52)	7,41	(83)	7,86	(78)	
Área 4. Libertad de comercio internacional	3,33	(83)	4,68	(67)	6,44	(41)	7,29	(34)	8,00	(26)	7,34	(34)	7,55	(32)	7,26	(28)	
Área 5. Regulación crediticia, laboral y comercial	5,86	(34)	6,13	(30)	6,27	(32)	6,39	(30)	6,66	(34)	5,90	(93)	6,31	(79)	6,36	(76)	
No ajustado	Puntuación global (posición) ➤	5,90	(36)	5,51	(56)	6,89	(17)	6,98	(32)	7,31	(24)	7,39	(31)	7,20	(43)	7,17	(41)
	Puntuación	Dato	Puntuación	Dato	Puntuación	Dato	Puntuación	Dato	Puntuación	Dato	Puntuación	Dato	Puntuación	Dato	Puntuación	Dato	
1. Tamaño del Estado	5,72		5,21		7,20		6,81		7,13		7,60		7,66		7,35		
A. Consumo público	5,37	(21,75)	5,66	(20,76)	5,04	(22,85)	5,02	(22,93)	6,94	(16,40)	6,70	(17,40)	7,28	(15,26)	5,97	(19,70)	
B. Transferencias y subsidios	8,50	(6,00)	8,17	(7,20)	8,77	(5,00)	8,23	(7,00)	8,59	(5,66)	8,60	(5,50)	9,35	(2,90)	9,44	(2,54)	
C. Empresas e inversiones públicas	4,00	(36,20)	4,00	(34,10)	7,00	(21,00)	6,00	(27,10)	6,00	(27,10)	6,00	(27,10)	6,00		6,00		
D. Tipo impositivo marginal máximo	5,00		3,00		8,00		8,00		7,00		9,00		8,00		8,00		
(i) Tipo impositivo marginal máximo del impuesto sobre la renta	5,00	(50)	3,00	(50)	9,00	(25)	9,00	(25)	9,00	(25)	10,00	(15-25)	9,00	(25)	9,00	(25)	
(ii) Tipos impositivos marginales máximos de los impuestos sobre la renta y los salarios					7,00	(33)	7,00	(33)	5,00	(39)	8,00	(24-33)	7,00	(34)	7,00	(34)	
2. Estructura jurídica y garantía de los derechos de propiedad	5,21		5,25		5,46		5,80		6,87		6,90		6,57		6,53		
A. Independencia judicial									6,35		6,90		7,19		7,13		
B. Imparcialidad de los tribunales							6,54		6,85		6,50		5,11		5,16		
C. Protección de los derechos de propiedad									4,50		6,10		5,81		5,59		
D. Interferencia militar en el Estado de derecho y la política							8,73		10,00		10,00		10,00		10,00		
E. Integridad del sistema jurídico							4,11		6,67		6,70		5,83		5,83		
F. Cumplimiento legal de los contratos											3,50		3,52		3,52		
G. Restricciones regulatorias a la venta de inmuebles											8,50		8,49		8,49		
3. Acceso a una moneda sana	8,04		5,41		8,41		7,87		7,88		8,80		7,41		7,86		
A. Crecimiento del dinero	7,72	(11,41)	5,53	(22,35)	8,66	(6,72)	8,14	(9,28)	5,16	(24,22)	8,40	(8,10)	7,80	(11,00)	8,50	(7,51)	
B. Desviación estándar de la inflación	8,22	(4,46)	0,23	(24,42)	8,68	(3,29)	7,60	(5,99)	8,55	(3,63)	9,40	(1,49)	9,53	(1,18)	9,50	(1,26)	
C. Inflación: último año	6,23	(18,83)	5,89	(20,53)	6,29	(18,57)	5,73	(21,34)	7,80	(10,99)	7,20	(13,80)	7,32	(13,42)	8,43	(7,84)	
D. Libertad para mantener cuentas bancarias en divisas	10,00		10,00		10,00		10,00		10,00		10,00		5,00		5,00		
4. Libertad de comercio internacional	3,62		4,90		6,75		7,64		8,00		7,30		7,55		7,26		
A. Impuestos sobre el comercio internacional	3,23		1,80		5,63		7,27		8,40		8,10		8,11		8,15		
(i) Ingresos por impuestos sobre el comercio (% del sector comercial)	6,47	(5,30)	5,40	(6,90)	5,33	(7,00)	6,93	(4,60)	9,28	(1,08)	9,20	(1,10)	9,15	(1,28)	9,23	(1,16)	
(ii) Tasa arancelaria media	0,00	(55,00)	0,00	(53,00)	6,72	(16,40)	7,96	(10,20)	8,92	(5,40)	8,60	(7,00)	8,72	(6,40)	8,92	(5,40)	
(iii) Desviación estándar de las tasas arancelarias			0,00	(61,80)	4,84	(12,90)	6,92	(7,70)	7,00	(7,50)	6,40	(9,00)	6,47	(8,83)	6,31	(9,23)	
B. Barreras regulatorias al comercio									6,58		4,80		6,78		6,73		
(i) Barreras comerciales no arancelarias									5,17		4,70		5,42		5,32		
(ii) Coste de los trámites de importación y exportación									8,00		5,00		8,14		8,14		
C. Tamaño del sector comercial respecto a lo esperado	4,61		4,29		4,96		4,79		5,40		5,40		5,23		4,37		
D. Tipos de cambio en el mercado negro	0,00		5,20		10,00		10,00		10,00		10,00		10,00		10,00		
E. Controles del mercado internacional de capital	2,00		5,00		5,00		8,00		9,63		8,30		7,63		7,05		
(i) Restricciones a la propiedad y la inversión extranjeras									9,26		7,50		6,79		6,41		
(ii) Controles de capital	2,00		5,00		5,00		8,00		10,00		9,10		8,46		7,69		
5. Regulación crediticia, laboral y comercial	6,90		6,79		6,65		6,78		6,66		6,40		6,84		6,87		
A. Regulación del mercado de crédito	8,18		8,09		8,50		8,93		7,67		7,60		7,87		7,59		
(i) Propiedad de los bancos	10,00		10,00		10,00		10,00		10,00		5,00		5,00		5,00		
(ii) Competencia de los bancos extranjeros									6,15		8,00		8,00		8,00		
(iii) Crédito al sector privado	6,37		8,28		7,51		8,79		8,64		8,50		9,49		8,35		
(iv) Controles del tipo de interés / tipos de interés reales negativos			6,00		8,00		8,00		9,00		9,00		9,00		9,00		
B. Regulación del mercado de trabajo									5,99		5,90		6,36		6,66		
(i) Regulación de la contratación y salario mínimo									3,46		1,10		2,20		2,23		
(ii) Regulación de la contratación y el despido									4,97		5,50		5,80		5,41		
(iii) Negociación colectiva centralizada									5,00		5,70		6,84		6,64		
(iv) Regulación de la jornada de trabajo									6,51		6,00		6,00		8,00		
(v) Coste obligatorio del despido											7,30		7,31		7,67		
(vi) Servicio militar obligatorio	10,00		10,00		10,00		10,00		10,00		10,00		10,00		10,00		
C. Regulación de la actividad empresarial									6,32		5,70		6,28		6,36		
(i) Controles de precios					6,00		6,00		8,00		8,00		8,00		8,00		
(ii) Requisitos administrativos									6,83		2,60		3,77		3,83		
(iii) Costes burocráticos									6,15		2,30		4,21		4,35		
(iv) Creación de una empresa									4,70		7,30		7,87		7,97		
(v) Pagos suplementarios, sobornos y favoritismo									5,92		6,90		5,82		5,89		
(vi) Restricciones de obtención de licencias											7,50		7,47		7,49		
(vii) Coste del cumplimiento fiscal											5,50		6,84		6,95		

Croacia

	1980	1985	1990	1995	2000	2005	2008	2009
Encadenado								
Puntuación global (posición) >				4,91 (98)	6,10 (79)	6,40 (80)	6,54 (80)	6,49 (78)
Área 1. Tamaño del Estado				4,52 (96)	4,03 (108)	4,55 (109)	5,32 (98)	5,13 (95)
Área 2. Estructura jurídica y garantía de los derechos de propiedad				6,16 (43)	6,60 (38)	6,13 (56)	6,35 (45)	6,24 (47)
Área 3. Acceso a una moneda sana		1,25 (113)	3,35 (104)	7,88 (61)	8,20 (63)	8,09 (64)	8,49 (61)	
Área 4. Libertad de comercio internacional			6,04 (84)	6,23 (84)	6,57 (67)	6,39 (79)	6,15 (83)	
Área 5. Regulación crediticia, laboral y comercial			4,29 (109)	5,79 (70)	6,54 (60)	6,56 (60)	6,47 (66)	
No ajustado				4,97 (99)	6,10 (79)	6,31 (93)	6,51 (87)	6,46 (89)
Puntuación global (posición) >								
	Puntuación	Dato	Puntuación	Dato	Puntuación	Dato	Puntuación	Dato
1. Tamaño del Estado				5,28	4,03	4,60	5,32	5,13
A. Consumo público				1,94 (33,42)	2,45 (31,66)	4,90 (23,50)	4,73 (23,91)	4,20 (25,72)
B. Transferencias y subsidios				5,91 (15,50)	4,65 (20,13)	4,40 (21,20)	5,06 (18,62)	4,80 (19,58)
C. Empresas e inversiones públicas				8,00 (17,70)	7,00 (22,99)	8,00 (17,30)	10,00 (12,48)	10,00 (8,40)
D. Tipo impositivo marginal máximo					2,00	1,00	1,50	1,50
(i) Tipo impositivo marginal máximo del impuesto sobre la renta					4,00 (35-53)	2,00 (45-63)	3,00 (45-53)	3,00 (45-53)
(ii) Tipos impositivos marginales máximos de los impuestos sobre la renta y los salarios					0,00 (55,9-68)	0,00 (62-75)	0,00 (62-68)	0,00 (62-68)
2. Estructura jurídica y garantía de los derechos de propiedad				5,90	6,60	5,40	5,65	5,55
A. Independencia judicial						3,70	3,49	3,53
B. Imparcialidad de los tribunales				5,82	6,07	4,00	2,67	2,79
C. Protección de los derechos de propiedad						5,00	4,94	4,93
D. Interferencia militar en el Estado de derecho y la política				7,39	8,33	8,30	8,33	8,33
E. Integridad del sistema jurídico					8,33	8,30	8,33	7,50
F. Cumplimiento legal de los contratos						5,40	5,40	5,40
G. Restricciones regulatorias a la venta de inmuebles						3,40	6,39	6,39
3. Acceso a una moneda sana		2,50	3,35	7,88	8,20	8,09	8,49	
A. Crecimiento del dinero				0,00 (62,40)	8,28 (8,60)	8,60 (6,90)	9,09 (4,54)	9,98 (-0,09)
B. Desviación estándar de la inflación				0,00 (573,30)	9,15 (2,11)	9,90 (0,34)	9,49 (1,28)	9,47 (1,34)
C. Inflación: último año		0,00 (500,00)	8,40 (8,00)	9,07 (4,63)	9,30 (3,34)	8,79 (6,07)	9,52 (2,38)	
D. Libertad para mantener cuentas bancarias en divisas		5,00	5,00	5,00	5,00	5,00	5,00	5,00
4. Libertad de comercio internacional				6,01	6,23	6,70	6,55	6,30
A. Impuestos sobre el comercio internacional				6,97	8,47	8,80	8,71	8,69
(i) Ingresos por impuestos sobre el comercio (% del sector comercial)				6,97 (4,55)	8,29 (2,57)	9,60 (0,70)	9,60 (0,60)	9,55 (0,68)
(ii) Tasa arancelaria media					8,66 (6,70)	9,50 (2,40)	9,04 (4,80)	9,02 (4,90)
(iii) Desviación estándar de las tasas arancelarias						7,40 (6,60)	7,48 (6,29)	7,49 (6,27)
B. Barreras regulatorias al comercio						6,40	6,76	6,77
(i) Barreras comerciales no arancelarias						6,00	6,03	6,05
(ii) Coste de los trámites de importación y exportación						6,90	7,49	7,49
C. Tamaño del sector comercial respecto a lo esperado				4,48	4,47	4,50	3,40	1,95
D. Tipos de cambio en el mercado negro		0,00	8,40	10,00	10,00	10,00	10,00	10,00
E. Controles del mercado internacional de capital		0,00	2,00	0,00	3,90	3,87	4,10	
(i) Restricciones a la propiedad y la inversión extranjeras					6,20	5,44	5,12	
(ii) Controles de capital		0,00	2,00	0,00	1,50	2,31	3,08	
5. Regulación crediticia, laboral y comercial				4,29	5,79	6,60	6,91	6,82
A. Regulación del mercado de crédito		0,00	4,34	8,64	9,00	9,37	8,90	
(i) Propiedad de los bancos		0,00	0,00	10,00	10,00	10,00	10,00	
(ii) Competencia de los bancos extranjeros					8,00	8,00	8,00	
(iii) Crédito al sector privado			9,01	6,92	8,80	9,47	8,61	
(iv) Controles del tipo de interés / tipos de interés reales negativos			4,00	9,00	9,00	10,00	9,00	
B. Regulación del mercado de trabajo						5,60	6,31	6,40
(i) Regulación de la contratación y salario mínimo						3,90	3,90	2,23
(ii) Regulación de la contratación y el despido						5,10	4,65	3,90
(iii) Negociación colectiva centralizada						7,10	6,90	6,70
(iv) Regulación de la jornada de trabajo						6,00	6,00	8,00
(v) Coste obligatorio del despido						6,40	6,38	7,59
(vi) Servicio militar obligatorio			3,00	3,00	5,00	10,00	10,00	
C. Regulación de la actividad empresarial						5,30	5,07	5,14
(i) Controles de precios		0,00	2,00	4,00	3,00	3,00	3,00	
(ii) Requisitos administrativos					3,20	2,53	1,87	
(iii) Costes burocráticos					5,70	4,82	4,80	
(iv) Creación de una empresa					9,00	9,16	9,64	
(v) Pagos suplementarios, sobornos y favoritismo					5,70	4,78	4,64	
(vi) Restricciones de obtención de licencias					2,50	3,38	4,24	
(vii) Coste del cumplimiento fiscal					7,80	7,80	7,80	

Dinamarca

	1980		1985		1990		1995		2000		2005		2008		2009		
Encadenado	Puntuación	(Posición)	Puntuación	(Posición)	Puntuación	(Posición)	Puntuación	(Posición)	Puntuación	(Posición)	Puntuación	(Posición)	Puntuación	(Posición)	Puntuación	(Posición)	
Puntuación global (posición) ➤	6,53	(21)	6,68	(23)	7,41	(15)	7,46	(15)	7,65	(14)	7,72	(12)	7,70	(11)	7,54	(12)	
Área 1. Tamaño del Estado	3,06	(96)	3,14	(99)	3,17	(105)	3,07	(114)	3,48	(114)	4,00	(117)	4,50	(112)	4,14	(113)	
Área 2. Estructura jurídica y garantía de los derechos de propiedad	8,48	(15)	9,31	(8)	9,86	(8)	9,09	(8)	9,54	(2)	8,94	(5)	8,74	(4)	8,50	(5)	
Área 3. Acceso a una moneda sana	6,68	(34)	6,51	(64)	9,46	(13)	9,77	(2)	9,71	(4)	9,49	(24)	9,37	(27)	9,49	(24)	
Área 4. Libertad de comercio internacional	7,37	(16)	7,52	(15)	7,33	(24)	7,93	(20)	8,24	(18)	7,71	(21)	7,70	(20)	7,42	(25)	
Área 5. Regulación crediticia, laboral y comercial	7,31	(6)	7,21	(9)	7,30	(9)	7,45	(8)	7,25	(13)	8,45	(5)	8,21	(8)	8,15	(11)	
No ajustado	Puntuación global (posición) ➤	5,95	(31)	6,09	(33)	6,78	(20)	7,46	(17)	7,65	(14)	7,70	(15)	7,69	(12)	7,52	(15)
	Puntuación	Dato	Puntuación	Dato	Puntuación	Dato	Puntuación	Dato	Puntuación	Dato	Puntuación	Dato	Puntuación	Dato	Puntuación	Dato	
1. Tamaño del Estado	3,06		3,14		3,17		3,07		3,48		4,00		4,50		4,14		
A. Consumo público	1,76	(34,01)	1,99	(33,23)	1,69	(34,25)	1,87	(33,63)	1,74	(34,08)	1,50	(34,70)	1,43	(35,13)	0,62	(37,89)	
B. Transferencias y subsidios	4,47	(20,80)	4,58	(20,40)	3,98	(22,60)	2,92	(26,50)	3,67	(23,72)	3,90	(22,70)	5,08	(18,54)	4,42	(20,98)	
C. Empresas e inversiones públicas	6,00	(25,00)	6,00	(26,00)	7,00	(20,30)	7,00	(24,90)	7,00	(24,90)	10,00	(9,10)	10,00	(9,12)	10,00	(11,25)	
D. Tipo impositivo marginal máximo	0,00		0,00		0,00		0,50		1,50		0,50		1,50		1,50		
(i) Tipo impositivo marginal máximo del impuesto sobre la renta	0,00	(66)	0,00	(73)	0,00	(68)	1,00	(64)	2,00	(59)	1,00	(59)	2,00	(59)	2,00	(59)	
(ii) Tipos impositivos marginales máximos de los impuestos sobre la renta y los salarios					0,00	(69)	0,00	(67)	1,00	(63)	0,00	(63)	1,00	(62)	1,00	(62)	
2. Estructura jurídica y garantía de los derechos de propiedad	7,18		7,88		8,35		9,09		9,54		8,90		8,74		8,50		
A. Independencia judicial							8,82		9,35		8,80		9,17		9,00		
B. Imparcialidad de los tribunales							9,52		9,52		9,30		7,65		7,15		
C. Protección de los derechos de propiedad							7,38		8,82		9,30		9,14		8,38		
D. Interferencia militar en el Estado de derecho y la política							9,73		10,00		10,00		10,00		10,00		
E. Integridad del sistema jurídico							10,00		10,00		10,00		10,00		10,00		
F. Cumplimiento legal de los contratos											6,20		6,19		5,96		
G. Restricciones regulatorias a la venta de inmuebles											9,00		9,01		9,01		
3. Acceso a una moneda sana	6,68		6,51		9,46		9,77		9,71		9,50		9,37		9,49		
A. Crecimiento del dinero	8,70	(6,51)	7,86	(10,71)	8,80	(6,01)	9,75	(1,27)	9,75	(1,27)	8,60	(7,20)	8,58	(7,11)	8,83	(5,83)	
B. Desviación estándar de la inflación	9,67	(0,82)	9,03	(2,42)	9,72	(0,71)	9,76	(0,60)	9,69	(0,76)	9,80	(0,58)	9,56	(1,09)	9,41	(1,48)	
C. Inflación: último año	8,35	(8,23)	9,13	(4,33)	9,32	(3,40)	9,57	(2,14)	9,42	(2,92)	9,60	(1,81)	9,32	(3,40)	9,73	(1,33)	
D. Libertad para mantener cuentas bancarias en divisas	0,00		0,00		10,00		10,00		10,00		10,00		10,00		10,00		
4. Libertad de comercio internacional	7,12		7,27		6,95		7,85		8,24		7,70		7,70		7,42		
A. Impuestos sobre el comercio internacional	8,95		9,12		8,48		8,70		9,18		8,40		8,03		8,22		
(i) Ingresos por impuestos sobre el comercio (% del sector comercial)	9,67	(0,50)	9,73	(0,40)	9,80	(0,30)	9,80	(0,30)	9,78	(0,33)	9,60	(0,60)	9,61	(0,59)	9,44	(0,84)	
(ii) Tasa arancelaria media	8,24	(8,80)	8,50	(7,50)	8,52	(7,40)	8,66	(6,70)	9,52	(2,40)	9,50	(2,70)	8,88	(5,60)	8,94	(5,30)	
(iii) Desviación estándar de las tasas arancelarias					7,12	(7,20)	7,64	(5,90)	8,24	(4,40)	6,10	(9,70)	5,61	(10,98)	6,29	(9,28)	
B. Barreras regulatorias al comercio							9,05		9,43		8,40		8,40		8,12		
(i) Barreras comerciales no arancelarias							9,05		9,04		7,30		7,36		6,81		
(ii) Coste de los trámites de importación y exportación									9,83		9,40		9,43		9,43		
C. Tamaño del sector comercial respecto a lo esperado	3,89		4,08		3,10		2,74		3,62		3,90		4,41		3,47		
D. Tipos de cambio en el mercado negro	9,60		10,00		10,00		10,00		10,00		10,00		10,00		10,00		
E. Controles del mercado internacional de capital	5,00		5,00		5,00		8,77		8,97		7,90		7,65		7,28		
(i) Restricciones a la propiedad y la inversión extranjeras							9,54		9,48		8,10		7,60		6,87		
(ii) Controles de capital	5,00		5,00		5,00		8,00		8,46		7,70		7,69		7,69		
5. Regulación crediticia, laboral y comercial	5,71		5,64		6,00		7,50		7,25		8,40		8,13		8,06		
A. Regulación del mercado de crédito	9,41		9,08		9,34		9,13		9,54		9,50		9,50		9,26		
(i) Propiedad de los bancos	10,00		10,00		10,00		10,00		10,00		10,00		10,00		10,00		
(ii) Competencia de los bancos extranjeros							8,82		8,23		8,00		8,00		8,00		
(iii) Crédito al sector privado	8,24		7,25		8,03		8,16		10,00		10,00		10,00		9,06		
(iv) Controles del tipo de interés / tipos de interés reales negativos	10,00		10,00		10,00		10,00		10,00		10,00		10,00		10,00		
B. Regulación del mercado de trabajo	3,46		3,49		4,66		4,83		4,62		7,40		7,47		7,47		
(i) Regulación de la contratación y salario mínimo							3,68		4,76		10,00		10,00		10,00		
(ii) Regulación de la contratación y el despido					8,10		8,10		6,47		7,40		8,12		8,00		
(iii) Negociación colectiva centralizada	5,18		5,18		5,18		5,18		4,85		6,20		5,68		5,84		
(iv) Regulación de la jornada de trabajo	2,20		2,29		2,37		4,17		4,01		8,00		8,00		8,00		
(v) Coste obligatorio del despido											10,00		10,00		10,00		
(vi) Servicio militar obligatorio	3,00		3,00		3,00		3,00		3,00		3,00		3,00		3,00		
C. Regulación de la actividad empresarial							8,55		7,60		8,20		7,42		7,45		
(i) Controles de precios					7,00		9,00		7,00		7,00		8,00		8,00		
(ii) Requisitos administrativos									7,05		4,60		4,70		4,72		
(iii) Costes burocráticos							8,87		8,23		8,40		1,96		2,32		
(iv) Creación de una empresa							6,32		6,45		9,70		9,68		9,72		
(v) Pagos suplementarios, sobornos y favoritismo							9,99		9,29		9,50		9,41		9,21		
(vi) Restricciones de obtención de licencias											9,70		9,69		9,68		
(vii) Coste del cumplimiento fiscal											8,50		8,49		8,49		

Ecuador

	1980	1985	1990	1995	2000	2005	2008	2009
	Puntuación (Posición)	Puntuación (Posición)	Puntuación (Posición)	Puntuación (Posición)	Puntuación (Posición)	Puntuación (Posición)	Puntuación (Posición)	Puntuación (Posición)
Encadenado								
Puntuación global (posición) >	5,40 (58)	4,63 (88)	5,31 (71)	5,98 (65)	5,69 (100)	5,79 (104)	6,04 (92)	6,02 (95)
Área 1. Tamaño del Estado	5,45 (41)	5,09 (55)	8,25 (4)	8,22 (7)	8,93 (2)	8,03 (14)	8,03 (15)	7,89 (14)
Área 2. Estructura jurídica y garantía de los derechos de propiedad	5,16 (44)	4,62 (63)	4,59 (68)	3,85 (109)	3,30 (116)	3,99 (104)	4,04 (103)	3,95 (106)
Área 3. Acceso a una moneda sana	8,15 (17)	6,89 (40)	3,98 (101)	6,47 (65)	4,90 (113)	4,73 (121)	6,10 (109)	6,36 (111)
Área 4. Libertad de comercio internacional	4,64 (63)	3,50 (80)	5,52 (60)	6,36 (74)	7,11 (57)	6,65 (62)	6,49 (74)	6,21 (80)
Área 5. Regulación crediticia, laboral y comercial	3,58 (94)	3,08 (101)	4,06 (99)	4,95 (88)	4,24 (117)	5,56 (106)	5,59 (105)	5,74 (103)
No ajustado								
Puntuación global (posición) >	5,92 (33)	5,00 (78)	5,57 (58)	6,27 (55)	5,69 (100)	5,80 (118)	6,07 (109)	6,04 (112)
	Puntuación Data	Puntuación Data	Puntuación Data	Puntuación Data	Puntuación Data	Puntuación Data	Puntuación Data	Puntuación Data
1. Tamaño del Estado	5,45	5,09	8,25	8,22	8,93	8,00	8,03	7,89
A. Consumo público	6,01 (19,57)	7,32 (15,10)	8,48 (11,16)	7,15 (15,68)	7,86 (13,27)	7,50 (14,40)	7,52 (14,42)	6,99 (16,24)
B. Transferencias y subsidios	8,80 (4,90)	9,05 (4,00)	9,51 (2,30)	9,73 (1,50)	9,86 (1,02)	9,60 (2,00)	9,59 (2,00)	9,59 (2,00)
C. Empresas e inversiones públicas	2,00 (40,20)	2,00 (41,30)	7,00 (21,70)	8,00 (18,30)	10,00 (3,15)	7,00 (20,10)	7,00 (20,14)	7,00 (20,14)
D. Tipo impositivo marginal máximo	5,00	2,00	8,00	8,00	8,00	8,00	8,00	8,00
(i) Tipo impositivo marginal máximo del impuesto sobre la renta	5,00 (50)	2,00 (58)	9,00 (25)	9,00 (25)	9,00 (25)	9,00 (25)	9,00 (25)	9,00 (25)
(ii) Tipos impositivos marginales máximos de los impuestos sobre la renta y los salarios			7,00 (32)	7,00 (32)	7,00 (32)	7,00 (35)	7,00 (32)	7,00 (32)
2. Estructura jurídica y garantía de los derechos de propiedad	5,86	5,25	5,21	4,38	3,30	4,00	4,04	3,95
A. Independencia judicial					2,67	1,90	1,63	1,66
B. Imparcialidad de los tribunales				4,28	2,51	2,20	2,73	2,37
C. Protección de los derechos de propiedad					2,98	4,10	3,86	3,63
D. Interferencia militar en el Estado de derecho y la política				5,07	3,33	2,50	2,50	2,50
E. Integridad del sistema jurídico				4,11	5,00	4,40	4,17	4,17
F. Cumplimiento legal de los contratos						4,40	4,38	4,38
G. Restricciones regulatorias a la venta de inmuebles						8,50	9,01	8,97
3. Acceso a una moneda sana	8,15	6,89	3,98	6,47	4,90	4,70	6,10	6,36
A. Crecimiento del dinero	8,13 (9,33)	7,90 (10,48)	2,62 (36,92)	4,76 (26,19)	4,25 (28,73)	2,70 (36,30)	7,25 (13,76)	7,71 (11,43)
B. Desviación estándar de la inflación	8,38 (4,06)	5,85 (10,37)	3,29 (16,77)	5,78 (10,54)	5,36 (11,61)	6,70 (8,29)	8,85 (2,88)	8,75 (3,12)
C. Inflación: último año	6,10 (19,51)	3,82 (30,90)	0,00 (54,01)	5,35 (23,23)	0,00 (96,09)	9,50 (2,41)	8,32 (8,40)	8,97 (5,16)
D. Libertad para mantener cuentas bancarias en divisas	10,00	10,00	10,00	10,00	10,00	0,00	0,00	0,00
4. Libertad de comercio internacional	5,61	3,89	5,81	6,70	7,11	6,70	6,49	6,21
A. Impuestos sobre el comercio internacional	5,20	4,16	3,30	7,66	7,14	7,10	6,78	6,37
(i) Ingresos por impuestos sobre el comercio (% del sector comercial)	5,20 (7,20)	5,87 (6,20)	7,33 (4,00)	7,67 (3,50)	6,53 (5,20)	6,50 (5,20)	6,53 (5,20)	6,53 (5,20)
(ii) Tasa arancelaria media		2,46 (37,70)	2,58 (37,10)	7,54 (12,30)	7,42 (12,90)	7,60 (11,80)	7,74 (11,30)	7,76 (11,20)
(iii) Desviación estándar de las tasas arancelarias			0,00 (27,00)	7,76 (5,60)	7,48 (6,30)	7,20 (6,90)	6,07 (9,83)	4,80 (12,99)
B. Barreras regulatorias al comercio					4,73	4,70	4,76	4,63
(i) Barreras comerciales no arancelarias					3,13	3,90	2,84	2,59
(ii) Coste de los trámites de importación y exportación					6,33	5,60	6,68	6,68
C. Tamaño del sector comercial respecto a lo esperado	5,25	4,64	5,56	5,07	5,97	4,70	5,39	6,09
D. Tipos de cambio en el mercado negro	7,40	0,40	10,00	7,60	10,00	10,00	10,00	10,00
E. Controles del mercado internacional de capital	2,00	2,00	2,00	5,00	7,69	6,70	5,51	3,95
(i) Restricciones a la propiedad y la inversión extranjeras					9,23	5,00	4,09	4,05
(ii) Controles de capital	2,00	2,00	2,00	5,00	6,15	8,50	6,92	3,85
5. Regulación crediticia, laboral y comercial	4,52	3,88	4,59	5,59	4,24	5,60	5,67	5,79
A. Regulación del mercado de crédito	5,42	3,74	6,00	8,00	4,45	8,00	7,95	7,95
(i) Propiedad de los bancos	5,00	5,00	8,00	8,00	2,00	8,00	8,00	8,00
(ii) Competencia de los bancos extranjeros					3,80	4,00	3,80	3,80
(iii) Crédito al sector privado	7,27	6,21	10,00	10,00	10,00	10,00	10,00	10,00
(iv) Controles del tipo de interés / tipos de interés reales negativos	4,00	0,00	0,00	6,00	4,00	10,00	10,00	10,00
B. Regulación del mercado de trabajo					3,57	3,90	3,74	4,09
(i) Regulación de la contratación y salario mínimo					3,49	5,60	5,60	5,57
(ii) Regulación de la contratación y el despido					3,43	3,20	2,40	2,45
(iii) Negociación colectiva centralizada					4,25	5,70	5,43	5,54
(iv) Regulación de la jornada de trabajo					3,67	6,00	6,00	8,00
(v) Coste obligatorio del despido						0,00	0,00	0,00
(vi) Servicio militar obligatorio	0,00	0,00	3,00	3,00	3,00	3,00	3,00	3,00
C. Regulación de la actividad empresarial					4,69	5,00	5,31	5,32
(i) Controles de precios			0,00	4,00	4,00	6,00	6,00	6,00
(ii) Requisitos administrativos					5,33	2,40	3,03	3,22
(iii) Costes burocráticos					5,25	3,30	6,07	5,72
(iv) Creación de una empresa					3,97	7,50	7,52	7,85
(v) Pagos suplementarios, sobornos y favoritismo					4,87	4,50	3,31	3,80
(vi) Restricciones de obtención de licencias						7,80	7,97	8,01
(vii) Coste del cumplimiento fiscal						3,30	3,27	2,67

Egipto

	1980		1985		1990		1995		2000		2005		2008		2009		
Encadenado	Puntuación	(Posición)	Puntuación	(Posición)	Puntuación	(Posición)	Puntuación	(Posición)	Puntuación	(Posición)	Puntuación	(Posición)	Puntuación	(Posición)	Puntuación	(Posición)	
Puntuación global (posición) ➤	4,83	(73)	5,36	(55)	5,01	(87)	5,84	(69)	6,60	(53)	6,63	(71)	6,79	(64)	6,55	(74)	
Área 1. Tamaño del Estado	3,95	(83)	4,54	(71)	4,37	(88)	4,73	(92)	6,13	(61)	6,69	(59)	7,06	(38)	5,98	(71)	
Área 2. Estructura jurídica y garantía de los derechos de propiedad	2,89	(71)	5,63	(50)	3,67	(81)	4,88	(82)	5,87	(58)	5,29	(76)	5,44	(71)	5,49	(70)	
Área 3. Acceso a una moneda sana	7,70	(23)	8,85	(18)	8,16	(29)	7,61	(45)	9,53	(18)	8,85	(45)	8,26	(59)	8,66	(57)	
Área 4. Libertad de comercio internacional	4,88	(57)	2,97	(87)	3,45	(99)	6,13	(82)	6,09	(90)	6,55	(69)	6,88	(62)	6,40	(72)	
Área 5. Regulación crediticia, laboral y comercial	4,61	(70)	5,00	(62)	5,50	(53)	5,91	(52)	5,40	(92)	5,81	(95)	6,33	(74)	6,28	(83)	
No ajustado	Puntuación global (posición) ➤	4,85	(74)	5,38	(60)	4,94	(87)	5,77	(70)	6,60	(53)	6,50	(81)	6,65	(82)	6,42	(93)
	Puntuación	Data	Puntuación	Data	Puntuación	Data	Puntuación	Data	Puntuación	Data	Puntuación	Data	Puntuación	Data	Puntuación	Data	
1. Tamaño del Estado	3,95		4,54		4,37		4,73		6,13		6,70		7,06		5,98		
A. Consumo público	6,33	(18,47)	5,83	(20,18)	7,77	(13,60)	8,12	(12,40)	8,29	(11,80)	7,30	(15,10)	7,90	(13,14)	7,94	(13,01)	
B. Transferencias y subsidios	5,45	(17,20)	6,35	(13,90)	7,71	(8,90)	7,81	(8,53)	9,22	(3,38)	9,40	(2,60)	6,36	(13,87)	6,47	(13,46)	
C. Empresas e inversiones públicas	4,00	(39,70)	4,00	(30,70)	0,00	(54,50)	0,00	(76,40)	0,00	(52,10)	0,00	(51,90)	4,00	(35,32)	2,00	(42,41)	
D. Tipo impositivo marginal máximo	0,00		2,00		2,00		3,00		7,00		10,00		10,00		7,50		
(i) Tipo impositivo marginal máximo del impuesto sobre la renta	0,00	(80)	2,00	(65)	2,00	(65)	3,00	(50)	7,00	(34)	10,00	(20)	10,00	(20)	10,00	(20)	
(ii) Tipos impositivos marginales máximos de los impuestos sobre la renta y los salarios															5,00	(40)	
2. Estructura jurídica y garantía de los derechos de propiedad	2,76		5,38		3,50		4,88		5,87		5,30		5,44		5,49		
A. Independencia judicial							5,93		6,85		6,40		4,80		4,85		
B. Imparcialidad de los tribunales							3,33		5,68		5,10		5,00		4,90		
C. Protección de los derechos de propiedad							4,90		5,17		6,20		5,71		6,06		
D. Interferencia militar en el Estado de derecho y la política							6,13		5,00		5,00		5,00		5,00		
E. Integridad del sistema jurídico							4,11		6,67		6,70		5,83		5,83		
F. Cumplimiento legal de los contratos											3,40		3,41		3,41		
G. Restricciones regulatorias a la venta de inmuebles											4,20		8,34		8,38		
3. Acceso a una moneda sana	7,70		8,85		8,16		7,61		9,53		8,80		8,26		8,66		
A. Crecimiento del dinero	6,29	(18,55)	8,57	(7,17)	8,93	(5,33)	9,12	(4,42)	9,46	(2,69)	7,90	(10,30)	7,85	(10,77)	8,13	(9,33)	
B. Desviación estándar de la inflación	8,12	(4,71)	8,63	(3,42)	7,38	(6,56)	8,20	(4,51)	9,20	(2,01)	8,40	(3,94)	8,84	(2,90)	8,88	(2,81)	
C. Inflación: último año	6,39	(18,03)	8,19	(9,04)	6,31	(18,44)	8,12	(9,41)	9,46	(2,68)	9,00	(4,87)	6,34	(18,32)	7,65	(11,76)	
D. Libertad para mantener cuentas bancarias en divisas	10,00		10,00		10,00		5,00		10,00		10,00		10,00		10,00		
4. Libertad de comercio internacional	5,40		3,28		3,50		5,92		6,09		6,50		6,88		6,40		
A. Impuestos sobre el comercio internacional	0,89		1,69		3,12		3,06		3,74		4,90		5,05		4,98		
(i) Ingresos por impuestos sobre el comercio (% del sector comercial)	1,27	(13,10)	1,93	(12,10)	6,07	(5,90)	4,83	(7,75)	5,33	(7,00)	8,50	(2,30)	8,54	(2,18)	8,41	(2,38)	
(ii) Tasa arancelaria media	0,52	(47,40)	1,44	(42,80)	3,30	(33,50)	4,34	(28,30)	5,90	(20,50)	6,20	(18,90)	6,60	(17,00)	6,54	(17,30)	
(iii) Desviación estándar de las tasas arancelarias					0,00	(425,80)	0,00	(28,90)	0,00	(39,50)	0,00	(141,10)	0,00	(146,71)	0,00	(149,47)	
B. Barreras regulatorias al comercio							4,52		5,58		5,70		6,42		6,68		
(i) Barreras comerciales no arancelarias							4,52		4,50		4,60		4,79		4,94		
(ii) Coste de los trámites de importación y exportación									6,66		6,90		8,05		8,41		
C. Tamaño del sector comercial respecto a lo esperado	9,71		6,46		6,14		5,51		3,84		6,00		6,71		5,30		
D. Tipos de cambio en el mercado negro	8,20		0,00		0,00		9,40		10,00		10,00		10,00		10,00		
E. Controles del mercado internacional de capital	0,00		0,00		0,00		7,10		7,31		6,00		6,21		5,05		
(i) Restricciones a la propiedad y la inversión extranjeras							9,21		9,23		5,90		6,27		5,48		
(ii) Controles de capital	0,00		0,00		0,00		5,00		5,38		6,20		6,15		4,62		
5. Regulación crediticia, laboral y comercial	4,46		4,84		5,18		5,70		5,40		5,10		5,63		5,59		
A. Regulación del mercado de crédito	3,93		5,20		6,79		7,43		7,01		6,30		6,33		6,02		
(i) Propiedad de los bancos	5,00		5,00		5,00		5,00		5,00		2,00		2,00		2,00		
(ii) Competencia de los bancos extranjeros							6,67		5,83		6,00		6,00		6,00		
(iii) Crédito al sector privado	2,80		4,60		9,37		10,00		9,08		7,10		7,31		6,07		
(iv) Controles del tipo de interés / tipos de interés reales negativos	4,00		6,00		6,00		10,00		10,00		10,00		10,00		10,00		
B. Regulación del mercado de trabajo					3,98		5,57		4,01		5,00		4,96		4,97		
(i) Regulación de la contratación y salario mínimo							8,33		4,17		10,00		10,00		10,00		
(ii) Regulación de la contratación y el despido					4,02		4,02		3,05		3,40		4,71		4,76		
(iii) Negociación colectiva centralizada	7,93		7,93		7,93		7,93		7,50		8,40		7,06		7,06		
(iv) Regulación de la jornada de trabajo							7,55		5,34		8,00		8,00		8,00		
(v) Coste obligatorio del despido											0,00		0,00		0,00		
(vi) Servicio militar obligatorio	0,00		0,00		0,00		0,00		0,00		0,00		0,00		0,00		
C. Regulación de la actividad empresarial							4,11		5,18		4,20		5,61		5,77		
(i) Controles de precios					2,00		2,00		4,00		4,00		4,00		4,00		
(ii) Requisitos administrativos									7,50		3,10		3,59		3,53		
(iii) Costes burocráticos							4,70		2,75		1,10		5,83		5,91		
(iv) Creación de una empresa							6,02		5,83		6,40		9,61		9,71		
(v) Pagos suplementarios, sobornos y favoritismo							3,72		5,80		6,40		4,87		5,28		
(vi) Restricciones de obtención de licencias											5,10		6,76		6,83		
(vii) Coste del cumplimiento fiscal											3,30		4,62		5,15		

El Salvador

	1980	1985	1990	1995	2000	2005	2008	2009
	Puntuación (Posición)	Puntuación (Posición)	Puntuación (Posición)	Puntuación (Posición)	Puntuación (Posición)	Puntuación (Posición)	Puntuación (Posición)	Puntuación (Posición)
Encadenado								
Puntuación global (posición) >	4,84 (71)	4,49 (89)	4,77 (92)	7,00 (30)	7,30 (27)	7,60 (19)	7,58 (13)	7,29 (28)
Área 1. Tamaño del Estado	6,59 (17)	6,41 (16)	6,89 (21)	8,59 (5)	8,67 (4)	9,08 (2)	8,96 (3)	8,86 (4)
Área 2. Estructura jurídica y garantía de los derechos de propiedad	2,52 (78)	1,98 (108)	1,94 (111)	5,33 (69)	4,51 (86)	4,83 (88)	4,60 (90)	4,37 (96)
Área 3. Acceso a una moneda sana	5,63 (76)	5,48 (89)	5,25 (89)	8,88 (34)	9,42 (26)	9,63 (10)	9,27 (31)	9,28 (33)
Área 4. Libertad de comercio internacional	3,90 (74)	3,43 (81)	4,60 (80)	6,46 (72)	7,53 (42)	7,05 (48)	7,27 (38)	6,55 (65)
Área 5. Regulación crediticia, laboral y comercial		5,21 (55)	5,21 (62)	5,74 (58)	6,37 (45)	7,47 (25)	7,87 (15)	7,49 (20)
No ajustado								
Puntuación global (posición) >	4,61 (80)	4,59 (89)	4,81 (90)	7,04 (27)	7,30 (27)	7,48 (25)	7,44 (27)	7,15 (43)
	Puntuación Data	Puntuación Data	Puntuación Data	Puntuación Data	Puntuación Data	Puntuación Data	Puntuación Data	Puntuación Data
1. Tamaño del Estado	6,59	6,41	6,89	8,59	8,67	9,10	8,96	8,86
A. Consumo público	6,97 (16,30)	7,05 (16,02)	8,81 (10,03)	9,11 (9,02)	8,70 (10,42)	9,00 (9,40)	9,25 (8,55)	8,76 (10,22)
B. Transferencias y subsidios	9,40 (2,70)	9,59 (2,00)	9,75 (1,40)	9,24 (3,30)	10,00 (0,32)	9,30 (3,00)	9,10 (3,80)	9,20 (3,44)
C. Empresas e inversiones públicas	7,00 (20,20)	6,00 (28,40)	7,00 (20,00)	8,00 (19,00)	8,00 (19,89)	10,00 (1,90)	10,00 (1,86)	10,00 (1,86)
D. Tipo impositivo marginal máximo	3,00	3,00	2,00	8,00	8,00	8,00	7,50	7,50
(i) Tipo impositivo marginal máximo del impuesto sobre la renta	3,00 (60)	3,00 (48)	2,00 (60)	8,00 (30)	8,00 (30)	8,00 (30)	8,00 (30)	8,00 (30)
(ii) Tipos impositivos marginales máximos de los impuestos sobre la renta y los salarios							7,00 (34)	7,00 (34)
2. Estructura jurídica y garantía de los derechos de propiedad	2,54	1,99	1,95	5,37	4,51	4,80	4,60	4,37
A. Independencia judicial					4,34	3,10	3,42	3,31
B. Imparcialidad de los tribunales				4,40	4,18	3,40	3,93	3,47
C. Protección de los derechos de propiedad					4,05	5,80	5,38	5,12
D. Interferencia militar en el Estado de derecho y la política				6,25	5,00	5,00	5,00	4,17
E. Integridad del sistema jurídico				6,96	5,00	4,60	2,50	2,50
F. Cumplimiento legal de los contratos						3,80	3,83	3,83
G. Restricciones regulatorias a la venta de inmuebles						8,20	8,17	8,17
3. Acceso a una moneda sana	5,63	5,48	5,25	8,88	9,42	9,60	9,27	9,28
A. Crecimiento del dinero	8,52 (7,40)	7,74 (11,29)	8,48 (7,60)	8,20 (8,98)	9,03 (-4,83)	10,00 (0,10)	8,81 (5,93)	8,41 (7,94)
B. Desviación estándar de la inflación	7,39 (6,53)	8,23 (4,43)	7,02 (7,45)	9,39 (1,52)	9,09 (2,29)	9,50 (1,29)	9,60 (1,01)	8,90 (2,75)
C. Inflación: último año	6,61 (16,95)	5,97 (20,17)	5,51 (22,47)	7,91 (10,44)	9,55 (2,27)	9,10 (4,69)	8,66 (6,71)	9,79 (1,06)
D. Libertad para mantener cuentas bancarias en divisas	0,00	0,00	0,00	10,00	10,00	10,00	10,00	10,00
4. Libertad de comercio internacional	3,66	3,69	4,81	6,69	7,53	7,00	7,27	6,55
A. Impuestos sobre el comercio internacional	3,13	5,27	6,52	7,51	8,02	8,30	8,27	8,17
(i) Ingresos por impuestos sobre el comercio (% del sector comercial)	5,87 (6,20)	5,27 (7,10)	7,27 (4,10)	7,60 (3,60)	8,99 (1,51)	9,00 (1,50)	9,30 (1,04)	9,03 (1,46)
(ii) Tasa arancelaria media	0,40 (48,00)		5,78 (21,10)	7,96 (10,20)	8,52 (7,40)	8,70 (6,40)	8,82 (5,90)	8,82 (5,90)
(iii) Desviación estándar de las tasas arancelarias				6,96 (7,60)	6,56 (8,60)	7,10 (7,10)	6,70 (8,26)	6,67 (8,32)
B. Barreras regulatorias al comercio					7,11	6,10	7,36	7,34
(i) Barreras comerciales no arancelarias					5,72	5,80	6,34	6,31
(ii) Coste de los trámites de importación y exportación					8,50	6,40	8,37	8,37
C. Tamaño del sector comercial respecto a lo esperado	4,91	2,92	2,09	2,98	3,60	3,30	3,34	1,43
D. Tipos de cambio en el mercado negro	0,00	0,00	5,20	9,80	10,00	10,00	10,00	10,00
E. Controles del mercado internacional de capital	2,00	2,00	2,00	5,00	8,93	7,50	7,39	5,78
(i) Restricciones a la propiedad y la inversión extranjeras					8,62	7,40	7,09	6,95
(ii) Controles de capital	2,00	2,00	2,00	5,00	9,23	7,70	7,69	4,62
5. Regulación crediticia, laboral y comercial		5,38	5,15	5,68	6,37	6,80	7,08	6,72
A. Regulación del mercado de crédito	9,85	8,66	8,65	9,74	7,85	8,80	9,75	8,66
(i) Propiedad de los bancos						10,00	10,00	10,00
(ii) Competencia de los bancos extranjeros					4,60	9,00	9,00	9,00
(iii) Crédito al sector privado	9,85	9,32	9,30	9,48	9,39	6,20	10,00	5,62
(iv) Controles del tipo de interés / tipos de interés reales negativos		8,00	8,00	10,00	10,00	10,00	10,00	10,00
B. Regulación del mercado de trabajo					4,84	5,40	4,95	4,99
(i) Regulación de la contratación y salario mínimo					3,12	6,70	6,70	6,67
(ii) Regulación de la contratación y el despido					4,85	6,30	6,17	6,51
(iii) Negociación colectiva centralizada					7,73	8,10	7,80	7,70
(iv) Regulación de la jornada de trabajo					5,51	6,00	6,00	6,00
(v) Coste obligatorio del despido						2,00	2,03	2,05
(vi) Servicio militar obligatorio	3,00	0,00	0,00	0,00	3,00	3,00	1,00	1,00
C. Regulación de la actividad empresarial					6,40	6,30	6,54	6,53
(i) Controles de precios			4,00	6,00	8,00	8,00	8,00	8,00
(ii) Requisitos administrativos					7,27	3,80	4,15	4,06
(iii) Costes burocráticos					5,40	3,00	5,22	5,30
(iv) Creación de una empresa					5,78	8,00	9,04	8,97
(v) Pagos suplementarios, sobornos y favoritismo					5,57	6,90	4,85	4,87
(vi) Restricciones de obtención de licencias						8,00	8,09	8,08
(vii) Coste del cumplimiento fiscal						6,40	6,41	6,41

Emiratos Árabes Unidos

	1980		1985		1990		1995		2000		2005		2008		2009		
Encadenado	Puntuación	(Posición)	Puntuación	(Posición)	Puntuación	(Posición)	Puntuación	(Posición)	Puntuación	(Posición)	Puntuación	(Posición)	Puntuación	(Posición)	Puntuación	(Posición)	
Puntuación global (posición) ➤	5,92	(35)	6,79	(18)	7,18	(21)	6,77	(35)	7,02	(40)	7,22	(37)	7,38	(27)	7,26	(30)	
Área 1. Tamaño del Estado	5,97	(27)	5,75	(33)	7,43	(11)	5,94	(65)	6,11	(65)	6,98	(46)	7,12	(36)	7,13	(30)	
Área 2. Estructura jurídica y garantía de los derechos de propiedad	2,06	(86)	5,85	(40)	5,79	(47)	5,83	(51)	6,56	(39)	6,66	(38)	6,90	(29)	6,65	(31)	
Área 3. Acceso a una moneda sana	6,64	(35)	7,64	(31)	7,91	(33)	7,76	(44)	7,75	(65)	7,60	(77)	7,88	(68)	8,44	(62)	
Área 4. Libertad de comercio internacional									8,22	(19)	8,74	(3)	8,68	(3)	7,96	(6)	
Área 5. Regulación crediticia, laboral y comercial	5,31	(50)	6,26	(27)	6,37	(29)	6,34	(32)	6,46	(43)	6,15	(77)	6,33	(74)	6,17	(87)	
No ajustado	Puntuación global (posición) ➤	5,92	(33)	6,78	(16)	7,40	(8)	6,89	(36)	7,02	(40)	7,49	(24)	7,66	(13)	7,54	(14)
	Puntuación	Dato	Puntuación	Dato	Puntuación	Dato	Puntuación	Dato	Puntuación	Dato	Puntuación	Dato	Puntuación	Dato	Puntuación	Dato	
1. Tamaño del Estado	5,19		5,00		7,43		5,94		6,11		7,00		7,12		7,13		
A. Consumo público	0,37	(38,73)	0,00	(41,76)	2,91	(30,10)	3,88	(26,80)	4,71	(23,97)	6,20	(18,90)	6,78	(16,94)	6,80	(16,89)	
B. Transferencias y subsidios					9,81	(1,20)	9,86	(1,00)	9,71	(1,55)	9,70	(1,60)	9,71	(1,55)	9,71	(1,55)	
C. Empresas e inversiones públicas					7,00	(21,40)	0,00	(55,70)	0,00	(56,90)	2,00	(49,10)	2,00	(48,70)	2,00	(48,70)	
D. Tipo impositivo marginal máximo	10,00		10,00		10,00		10,00		10,00		10,00		10,00		10,00		
(i) Tipo impositivo marginal máximo del impuesto sobre la renta	10,00	(0)	10,00	(0)	10,00		10,00	(0)	10,00	(0)	10,00	(0)	10,00	(0)	10,00	(0)	
(ii) Tipos impositivos marginales máximos de los impuestos sobre la renta y los salarios											10,00	(16)	10,00	(16)	10,00	(16)	
2. Estructura jurídica y garantía de los derechos de propiedad	2,06		5,85		5,79		5,83		6,56		6,90		7,19		6,93		
A. Independencia judicial											6,30		6,76		6,49		
B. Imparcialidad de los tribunales							6,92		7,55		6,30		7,00		6,21		
C. Protección de los derechos de propiedad											6,80		7,45		6,71		
D. Interferencia militar en el Estado de derecho y la política							8,50		8,33		8,30		8,33		8,33		
E. Integridad del sistema jurídico							4,11		6,67		6,70		6,67		6,67		
F. Cumplimiento legal de los contratos											4,80		4,83		4,83		
G. Restricciones regulatorias a la venta de inmuebles											9,30		9,30		9,30		
3. Acceso a una moneda sana	7,93		9,12		9,44		9,45		7,75		7,60		7,88		8,44		
A. Crecimiento del dinero	5,46	(22,70)	9,30	(-3,51)	9,27	(3,66)	8,90	(5,51)	8,87	(5,66)	6,60	(16,80)	7,14	(14,28)	7,71	(11,44)	
B. Desviación estándar de la inflación	8,08	(4,79)	8,09	(4,78)	9,32	(1,69)			6,49	(8,78)	6,60	(8,45)	8,32	(4,21)	8,32	(12,17)	
C. Inflación: último año	8,18	(9,10)	9,11	(4,46)	9,18	(4,10)			5,63	(21,83)	7,10	(14,29)	6,04	(19,80)	7,74	(-11,28)	
D. Libertad para mantener cuentas bancarias en divisas	10,00		10,00		10,00		10,00		10,00		10,00		10,00		10,00		
4. Libertad de comercio internacional	9,16		7,72		7,94				8,22		8,50		8,47		7,76		
A. Impuestos sobre el comercio internacional	10,00		9,60		10,00				9,60		8,90		8,45		8,67		
(i) Ingresos por impuestos sobre el comercio (% del sector comercial)	10,00	(0,00)	10,00	(0,00)	10,00	(0,00)			10,00	(0,00)	10,00	(0,00)	10,00	(0,00)	10,00	(0,00)	
(ii) Tasa arancelaria media			9,20	(4,00)					9,20	(4,00)	9,00	(4,80)	9,00	(5,00)	9,02	(4,90)	
(iii) Desviación estándar de las tasas arancelarias											7,60	(6,10)	6,36	(9,10)	7,00	(7,50)	
B. Barreras regulatorias al comercio											8,10		8,62		8,63		
(i) Barreras comerciales no arancelarias											7,60		8,30		8,12		
(ii) Coste de los trámites de importación y exportación											8,60		8,93		9,14		
C. Tamaño del sector comercial respecto a lo esperado	7,70		5,86		6,57		7,43		7,22		9,20		8,51		5,00		
D. Tipos de cambio en el mercado negro	10,00		10,00		10,00		10,00		10,00		10,00		10,00		10,00		
E. Controles del mercado internacional de capital	10,00		5,00		5,00		5,00		6,15		6,40		6,75		6,49		
(i) Restricciones a la propiedad y la inversión extranjeras											6,70		7,67		7,15		
(ii) Controles de capital	10,00		5,00		5,00		5,00		6,15		6,20		5,83		5,83		
5. Regulación crediticia, laboral y comercial	5,28		6,22		6,37		6,34		6,46		7,40		7,63		7,46		
A. Regulación del mercado de crédito	6,85		6,17		6,49		6,36		6,86		7,80		7,90		7,81		
(i) Propiedad de los bancos	5,00		5,00		5,00		5,00		5,00		5,00		5,00		5,00		
(ii) Competencia de los bancos extranjeros											8,00		8,00		8,00		
(iii) Crédito al sector privado	8,71		7,35		7,98		7,73		8,71		8,20		8,62		8,24		
(iv) Controles del tipo de interés / tipos de interés reales negativos											10,00		10,00		10,00		
B. Regulación del mercado de trabajo											7,50		7,53		7,19		
(i) Regulación de la contratación y salario mínimo											10,00		10,00		10,00		
(ii) Regulación de la contratación y el despido											6,20		6,43		6,17		
(iii) Negociación colectiva centralizada											8,50		8,53		8,34		
(iv) Regulación de la jornada de trabajo											8,00		8,00		6,00		
(v) Coste obligatorio del despido											2,20		2,21		2,65		
(vi) Servicio militar obligatorio	3,00		10,00		10,00		10,00		10,00		10,00		10,00		10,00		
C. Regulación de la actividad empresarial											7,00		7,45		7,37		
(i) Controles de precios					8,00		8,00		8,00		6,00		6,00		6,00		
(ii) Requisitos administrativos											5,60		6,06		5,51		
(iii) Costes burocráticos											2,20		2,67		2,81		
(iv) Creación de una empresa											8,00		9,45		9,45		
(v) Pagos suplementarios, sobornos y favoritismo											8,10		8,27		8,10		
(vi) Restricciones de obtención de licencias											9,20		9,82		9,81		
(vii) Coste del cumplimiento fiscal											9,90		9,87		9,87		

Eslovaquia

	1980	1985	1990	1995	2000	2005	2008	2009
Encadenado								
Puntuación global (posición) ►				5,54 (78)	6,16 (77)	7,67 (17)	7,55 (16)	7,53 (14)
Área 1. Tamaño del Estado				2,66 (118)	2,98 (120)	6,48 (67)	6,57 (57)	6,44 (57)
Área 2. Estructura jurídica y garantía de los derechos de propiedad				6,50 (38)	6,30 (47)	6,61 (40)	6,24 (48)	5,96 (57)
Área 3. Acceso a una moneda sana		8,16 (29)	6,69 (59)	7,90 (60)	9,15 (40)	9,48 (14)	9,69 (3)	
Área 4. Libertad de comercio internacional			6,88 (46)	7,91 (28)	8,30 (6)	8,25 (5)	8,57 (3)	
Área 5. Regulación crediticia, laboral y comercial			4,96 (86)	5,69 (77)	7,78 (20)	7,22 (28)	6,98 (44)	
No ajustado				5,42 (81)	6,16 (77)	7,63 (17)	7,58 (18)	7,56 (13)
Puntuación global (posición) ►								
	Puntuación	Dato	Puntuación	Dato	Puntuación	Dato	Puntuación	Dato
1. Tamaño del Estado			2,39		2,98		6,50	
A. Consumo público	3,27 (28,89)		3,18 (29,20)		4,04 (26,26)		4,60 (24,40)	
B. Transferencias y subsidios					3,88 (22,95)		4,91 (19,18)	
C. Empresas e inversiones públicas			0,00 (75,10)		0,00 (75,10)		10,00 (7,86)	
D. Tipo impositivo marginal máximo			4,00		4,00		6,50	
(i) Tipo impositivo marginal máximo del impuesto sobre la renta			4,00 (42)		4,00 (42)		10,00 (19)	
(ii) Tipos impositivos marginales máximos de los impuestos sobre la renta y los salarios			4,00 (42)		4,00 (44)		3,00 (48)	
2. Estructura jurídica y garantía de los derechos de propiedad			6,50		6,30		6,60	
A. Independencia judicial			5,08		5,01		4,30	
B. Imparcialidad de los tribunales			5,43		5,18		4,40	
C. Protección de los derechos de propiedad			3,97		4,67		6,70	
D. Interferencia militar en el Estado de derecho y la política			8,04		10,00		10,00	
E. Integridad del sistema jurídico			10,00		6,67		6,70	
F. Cumplimiento legal de los contratos							4,60	
G. Restricciones regulatorias a la venta de inmuebles							9,60	
3. Acceso a una moneda sana		8,81	6,69		7,90		9,10	
A. Crecimiento del dinero			7,32 (13,40)		9,81 (-0,94)		7,70 (11,70)	
B. Desviación estándar de la inflación	8,99 (2,52)		6,39 (9,03)		9,20 (2,01)		9,50 (1,34)	
C. Inflación: último año	8,63 (6,86)		8,05 (9,73)		7,59 (12,04)		9,50 (2,71)	
D. Libertad para mantener cuentas bancarias en divisas			5,00		5,00		10,00	
4. Libertad de comercio internacional			6,75		7,91		8,10	
A. Impuestos sobre el comercio internacional			8,78		9,07		8,40	
(i) Ingresos por impuestos sobre el comercio (% del sector comercial)					9,34 (0,99)		9,60 (0,60)	
(ii) Tasa arancelaria media			8,78 (6,10)		8,80 (6,00)		9,50 (2,70)	
(iii) Desviación estándar de las tasas arancelarias							6,10 (9,70)	
B. Barreras regulatorias al comercio			4,83		7,17		7,30	
(i) Barreras comerciales no arancelarias			4,83		6,67		7,90	
(ii) Coste de los trámites de importación y exportación					7,66		6,80	
C. Tamaño del sector comercial respecto a lo esperado			6,50		7,85		7,60	
D. Tipos de cambio en el mercado negro			10,00		10,00		10,00	
E. Controles del mercado internacional de capital			3,65		5,46		7,10	
(i) Restricciones a la propiedad y la inversión extranjeras			5,29		7,83		8,80	
(ii) Controles de capital			2,00		3,08		5,40	
5. Regulación crediticia, laboral y comercial			4,75		5,69		7,80	
A. Regulación del mercado de crédito			5,71		7,35		9,70	
(i) Propiedad de los bancos			5,00		5,00		10,00	
(ii) Competencia de los bancos extranjeros			6,12		5,33		10,00	
(iii) Crédito al sector privado			5,31		8,10		8,70	
(iv) Controles del tipo de interés / tipos de interés reales negativos			6,00		10,00		10,00	
B. Regulación del mercado de trabajo			4,38		4,54		7,50	
(i) Regulación de la contratación y salario mínimo			6,12		4,17		8,30	
(ii) Regulación de la contratación y el despido		4,92	4,92		3,00		6,80	
(iii) Negociación colectiva centralizada			5,18		7,67		8,30	
(iv) Regulación de la jornada de trabajo			4,68		4,84		8,00	
(v) Coste obligatorio del despido							8,80	
(vi) Servicio militar obligatorio			1,00		3,00		5,00	
C. Regulación de la actividad empresarial			4,17		5,19		6,30	
(i) Controles de precios			4,00		4,00		7,00	
(ii) Requisitos administrativos					8,00		3,50	
(iii) Costes burocráticos			4,70		4,50		5,20	
(iv) Creación de una empresa			4,28		3,00		9,00	
(v) Pagos suplementarios, sobornos y favoritismo			3,70		6,47		6,60	
(vi) Restricciones de obtención de licencias							6,20	
(vii) Coste del cumplimiento fiscal							7,12	

Eslovenia

1980															1985															1990															1995															2000															2005															2008															2009																																																																																																																																																																																																																																																																																																																																																																																																																																																																																																																																																																																																																																																																																																																																																																																																																																																																																																																																																																																																																																																																																																																																																																																																																																																																																																																																																																																																																																																																																																																																																																																																																																																																																																																																																																																																																																																																																																																																																																																																																																																																																																																																																																																																																																																																																																																																																																																																																																																																																																																																																																																																																																																																																																																																																																																																																																																																																																																																																																																																																																																																																																																																																																																																																																																																																																																																																																																																																																																																																																																																																																																																																																																																																																																																																																																																																																																																																																																																																																																																																																																																																																																																																																																																																																																																																																																																																																																																																																																																																																																																																																																																																																																																																																																																																																																																																																																																																																																																																																																																																																																																																																																																																																																																																																																																																																																																																																																																																																																																																																																																																																																																																																																																																																																																																																																																																																																																																																																																																																																																																																																																																																																																																																																																																																																																																																																																																																																																																																																																																																																																																																																																																																																																																																																																																																																																																																																																																																																																																																																																																																																																																																																																																																																																																																																																																																																																																																																																																																																																																																																																																																																																																																																																																																																																																																																																																																																																																																																																																																																																																																																																																																																																																																																																																																																																																																																																																																																																																																																																																																																																																																																																																																																																																			
Encadenado																																																																																																																																																																																																																																																																																																																																																																																																																																																																																																																																																																																																																																																																																																																																																																																																																																																																																																																																																																																																																																																																																																																																																																																																																																																																																																																																																																																																																																																																																																																																																																																																																																																																																																																																																																																																																																																																																																																																																																																																																																																																																																																																																																																																																																																																																																																																																																																																																																																																																																																																																																																																																																																																																																																																																																																																																																																																																																																																																																																																																																																																																																																																																																																																																																																																																																																																																																																																																																																																																																																																																																																																																																																																																																																																																																																																																																																																																																																																																																																																																																																																																																																																																																																																																																																																																																																																																																																																																																																																																																																																																																																																																																																																																																																																																																																																																																																																																																																																																																																																																																																																																																																																																																																																																																																																																																																																																																																																																																																																																																																																																																																																																																																																																																																																																																																																																																																																																																																																																																																																																																																																																																																																																																																																																																																																																																																																																																																																																																																																																																																																																																																																																																																																																																																																																																																																																																																																																																																																																																																																																																																																																																																																																																																																																																																																																																																																																																																																																																																																																																																																																																																																																																																																																																																																																																																																																																																																																																																																																																																																																																																																																																																																																																																																																																																																																																																																																																																																																																																																																																																																																																																																																																																																																																																																																																																												

España

	1980	1985	1990	1995	2000	2005	2008	2009
	Puntuación (Posición)	Puntuación (Posición)	Puntuación (Posición)	Puntuación (Posición)	Puntuación (Posición)	Puntuación (Posición)	Puntuación (Posición)	Puntuación (Posición)
Encadenado								
Puntuación global (posición) >	6,19 (25)	6,18 (31)	6,51 (34)	7,04 (28)	7,31 (24)	7,35 (28)	7,19 (38)	6,92 (50)
Área 1. Tamaño del Estado	5,18 (48)	4,20 (81)	4,67 (86)	4,16 (101)	4,75 (97)	6,57 (64)	6,48 (61)	5,64 (78)
Área 2. Estructura jurídica y garantía de los derechos de propiedad	7,26 (25)	7,35 (26)	8,19 (24)	7,46 (26)	7,54 (25)	6,71 (33)	6,56 (35)	6,45 (40)
Área 3. Acceso a una moneda sana	6,07 (62)	6,61 (57)	6,36 (67)	9,61 (14)	9,44 (24)	9,58 (12)	9,53 (11)	9,57 (15)
Área 4. Libertad de comercio internacional	6,97 (23)	7,13 (20)	7,57 (17)	7,97 (19)	8,27 (17)	7,17 (41)	6,99 (57)	6,87 (49)
Área 5. Regulación crediticia, laboral y comercial	5,56 (40)	5,77 (42)	5,94 (43)	5,97 (50)	6,55 (38)	6,73 (53)	6,39 (70)	6,08 (92)
No ajustado								
Puntuación global (posición) >	5,95 (31)	5,95 (36)	6,22 (38)	6,99 (30)	7,31 (24)	7,42 (30)	7,26 (39)	6,99 (54)
	Puntuación Data	Puntuación Data	Puntuación Data	Puntuación Data	Puntuación Data	Puntuación Data	Puntuación Data	Puntuación Data
1. Tamaño del Estado	5,18	4,20	4,67	4,16	4,75	6,60	6,48	5,64
A. Consumo público	6,93 (16,45)	6,27 (18,67)	5,89 (19,98)	5,53 (21,18)	5,22 (22,25)	4,80 (23,70)	4,40 (25,05)	3,77 (27,19)
B. Transferencias y subsidios	6,78 (12,30)	5,53 (16,90)	5,78 (16,00)	5,10 (18,47)	5,76 (16,05)	6,00 (15,20)	5,52 (16,95)	4,78 (19,65)
C. Empresas e inversiones públicas	6,00 (27,10)	4,00 (30,20)	4,00 (33,50)	4,00 (33,50)	4,00 (33,50)	10,00 (12,10)	10,00 (13,70)	8,00 (18,21)
D. Tipo impositivo marginal máximo	1,00	1,00	3,00	2,00	4,00	5,50	6,00	6,00
(i) Tipo impositivo marginal máximo del impuesto sobre la renta	1,00 (66)	1,00 (66)	3,00 (56)	2,00 (56)	4,00 (48)	6,00 (35-45)	6,00 (35-43)	6,00 (35-43)
(ii) Tipos impositivos marginales máximos de los impuestos sobre la renta y los salarios			3,00 (56)	2,00 (56)	4,00 (48)	5,00 (45)	6,00 (35-43)	6,00 (35-43)
2. Estructura jurídica y garantía de los derechos de propiedad	6,35	6,42	7,16	7,46	7,54	6,70	6,56	6,45
A. Independencia judicial				6,75	7,52	4,50	5,11	4,70
B. Imparcialidad de los tribunales				6,63	8,02	5,30	4,39	4,39
C. Protección de los derechos de propiedad				6,09	7,15	7,70	6,91	6,54
D. Interferencia militar en el Estado de derecho y la política				7,85	8,33	8,30	8,33	8,33
E. Integridad del sistema jurídico				10,00	6,67	8,30	8,33	8,33
F. Cumplimiento legal de los contratos						5,50	5,54	5,54
G. Restricciones regulatorias a la venta de inmuebles						7,30	7,29	7,33
3. Acceso a una moneda sana	6,07	6,61	6,36	9,61	9,44	9,60	9,53	9,57
A. Crecimiento del dinero	8,36 (8,21)	8,80 (5,98)	7,70 (11,50)	9,93 (-0,35)	8,66 (6,70)	9,00 (4,90)	9,13 (4,37)	8,98 (5,08)
B. Desviación estándar de la inflación	8,60 (3,49)	9,16 (2,09)	9,22 (1,95)	9,48 (1,31)	9,77 (0,57)	10,00 (0,12)	9,80 (0,51)	9,38 (1,54)
C. Inflación: último año	7,33 (13,35)	8,46 (7,69)	8,54 (7,31)	9,04 (4,81)	9,31 (3,43)	9,30 (3,37)	9,19 (4,07)	9,92 (-0,40)
D. Libertad para mantener cuentas bancarias en divisas	0,00	0,00	0,00	10,00	10,00	10,00	10,00	10,00
4. Libertad de comercio internacional	6,92	7,09	7,41	7,76	8,27	7,20	6,99	6,87
A. Impuestos sobre el comercio internacional	8,22	8,25	8,21	8,72	9,18	8,40	8,03	8,22
(i) Ingresos por impuestos sobre el comercio (% del sector comercial)	8,20 (2,70)	8,00 (3,00)	9,00 (1,50)	9,87 (0,20)	9,78 (0,33)	9,60 (0,60)	9,61 (0,59)	9,44 (0,84)
(ii) Tasa arancelaria media	8,24 (8,80)	8,50 (7,50)	8,52 (7,40)	8,66 (6,70)	9,52 (2,40)	9,50 (2,70)	8,88 (5,60)	8,94 (5,30)
(iii) Desviación estándar de las tasas arancelarias			7,12 (7,20)	7,64 (5,90)	8,24 (4,40)	6,10 (9,70)	5,61 (10,98)	6,29 (9,28)
B. Barreras regulatorias al comercio				7,63	8,73	7,80	7,67	7,75
(i) Barreras comerciales no arancelarias				7,63	7,62	6,70	6,56	6,71
(ii) Coste de los trámites de importación y exportación					9,83	8,80	8,79	8,79
C. Tamaño del sector comercial respecto a lo esperado	3,21	4,41	3,09	4,16	5,43	4,50	4,47	3,38
D. Tipos de cambio en el mercado negro	10,00	9,60	9,60	10,00	10,00	10,00	10,00	10,00
E. Controles del mercado internacional de capital	5,00	5,00	8,00	8,28	8,02	5,20	4,79	4,98
(i) Restricciones a la propiedad y la inversión extranjeras				8,57	9,11	7,40	6,51	6,89
(ii) Controles de capital	5,00	5,00	8,00	8,00	6,92	3,10	3,08	3,08
5. Regulación crediticia, laboral y comercial	5,22	5,42	5,49	5,94	6,55	7,10	6,73	6,43
A. Regulación del mercado de crédito	7,37	8,27	8,27	8,06	8,81	9,50	9,25	8,40
(i) Propiedad de los bancos	8,00	8,00	8,00	8,00	10,00	10,00	10,00	10,00
(ii) Competencia de los bancos extranjeros				7,67	6,12	8,00	8,00	8,00
(iii) Crédito al sector privado	8,11	6,80	6,82	7,36	9,79	10,00	9,01	5,60
(iv) Controles del tipo de interés / tipos de interés reales negativos	6,00	10,00	10,00	10,00	10,00	10,00	10,00	10,00
B. Regulación del mercado de trabajo	3,55	3,44	3,71	4,07	3,92	5,30	5,14	5,05
(i) Regulación de la contratación y salario mínimo				5,78	3,06	2,20	2,20	2,23
(ii) Regulación de la contratación y el despido			2,62	2,62	3,67	2,80	2,85	2,40
(iii) Negociación colectiva centralizada	5,18	5,18	5,18	5,18	4,85	6,10	4,97	4,48
(iv) Regulación de la jornada de trabajo	4,49	4,13	4,05	3,75	5,01	6,00	6,00	6,00
(v) Coste obligatorio del despido						4,80	4,81	5,18
(vi) Servicio militar obligatorio	1,00	1,00	3,00	3,00	3,00	10,00	10,00	10,00
C. Regulación de la actividad empresarial				5,69	6,92	6,40	5,79	5,83
(i) Controles de precios			7,00	6,00	6,00	5,00	5,00	5,00
(ii) Requisitos administrativos					7,40	3,20	2,85	2,93
(iii) Costes burocráticos				6,37	7,90	6,30	3,16	3,24
(iv) Creación de una empresa				5,32	5,67	8,30	8,30	8,29
(v) Pagos suplementarios, sobornos y favoritismo				5,06	7,63	8,00	6,59	6,56
(vi) Restricciones de obtención de licencias						7,00	7,01	7,03
(vii) Coste del cumplimiento fiscal						6,70	7,61	7,79

Estados Unidos

	1980		1985		1990		1995		2000		2005		2008		2009	
Encadenado	Puntuación	(Posición)	Puntuación	(Posición)	Puntuación	(Posición)	Puntuación	(Posición)	Puntuación	(Posición)	Puntuación	(Posición)	Puntuación	(Posición)	Puntuación	(Posición)
Puntuación global (posición) >	8,03	(3)	8,18	(3)	8,43	(3)	8,32	(4)	8,45	(3)	8,07	(4)	7,89	(7)	7,58	(10)
Área 1. Tamaño del Estado	5,17	(49)	6,05	(27)	6,71	(24)	6,88	(29)	7,03	(34)	7,13	(38)	6,88	(45)	6,49	(54)
Área 2. Estructura jurídica y garantía de los derechos de propiedad	9,81	(1)	9,81	(4)	9,81	(12)	8,76	(15)	9,23	(9)	7,63	(21)	7,50	(22)	7,30	(26)
Área 3. Acceso a una moneda sana	9,22	(5)	9,36	(9)	9,68	(6)	9,76	(3)	9,78	(2)	9,76	(1)	9,69	(2)	9,60	(11)
Área 4. Libertad de comercio internacional	8,09	(8)	7,78	(11)	7,91	(13)	8,01	(18)	8,01	(25)	7,52	(26)	7,57	(29)	7,02	(44)
Área 5. Regulación crediticia, laboral y comercial	8,10	(2)	8,08	(3)	8,17	(4)	8,21	(3)	8,19	(2)	8,29	(8)	7,78	(17)	7,49	(20)
No ajustado	7,53		7,66		7,87		8,30		8,45		8,09		7,91		7,60	
Puntuación global (posición) >	7,53	(5)	7,66	(4)	7,87	(3)	8,30	(4)	8,45	(3)	8,09	(6)	7,91	(7)	7,60	(10)
	Puntuación	Dato	Puntuación	Dato	Puntuación	Dato	Puntuación	Dato	Puntuación	Dato	Puntuación	Dato	Puntuación	Dato	Puntuación	Dato
1. Tamaño del Estado	5,17		6,05		6,71		6,88		7,03		7,10		6,88		6,49	
A. Consumo público	5,53	(21,21)	5,45	(21,46)	5,66	(20,76)	6,18	(18,97)	6,59	(17,60)	6,30	(18,40)	6,10	(19,27)	6,02	(19,55)
B. Transferencias y subsidios	7,17	(10,90)	6,73	(12,50)	6,68	(12,70)	6,32	(14,00)	6,54	(13,19)	6,70	(12,70)	6,44	(13,56)	5,94	(15,40)
C. Empresas e inversiones públicas	8,00	(17,71)	8,00	(18,07)	8,00	(18,28)	8,00	(16,70)	8,00	(17,68)	8,00	(15,20)	8,00	(18,85)	7,00	(22,68)
D. Tipo impositivo marginal máximo	0,00		4,00		6,50		7,00		7,00		7,50		7,00		7,00	
(i) Tipo impositivo marginal máximo del impuesto sobre la renta	0,00	(70-75)	4,00	(50-59)	7,00	(33-42)	7,00	(40-46)	7,00	(40-46)	8,00	(35-42)	7,00	(35-41)	7,00	(35-41)
(ii) Tipos impositivos marginales máximos de los impuestos sobre la renta y los salarios					6,00	(36-45)	7,00	(42-49)	7,00	(42-49)	7,00	(37-44)	7,00	(37-43)	7,00	(37-43)
2. Estructura jurídica y garantía de los derechos de propiedad	8,35		8,35		8,35		8,76		9,23		7,60		7,50		7,30	
A. Independencia judicial							8,30		8,02		6,60		7,24		6,62	
B. Imparcialidad de los tribunales							8,52		9,02		6,80		5,78		5,70	
C. Protección de los derechos de propiedad							7,76		9,10		8,10		7,54		6,83	
D. Interferencia militar en el Estado de derecho y la política							9,23		10,00		6,70		6,67		6,67	
E. Integridad del sistema jurídico							10,00		10,00		8,30		8,33		8,33	
F. Cumplimiento legal de los contratos											7,30		7,33		7,33	
G. Restricciones regulatorias a la venta de inmuebles											9,60		9,61		9,61	
3. Acceso a una moneda sana	9,22		9,36		9,68		9,76		9,78		9,80		9,69		9,60	
A. Crecimiento del dinero	9,25	(3,75)	9,11	(4,46)	9,86	(-0,72)	9,70	(1,51)	9,94	(-0,28)	9,90	(-0,40)	9,67	(1,64)	8,86	(5,72)
B. Desviación estándar de la inflación	9,54	(1,15)	9,04	(2,41)	9,71	(0,72)	9,74	(0,64)	9,84	(0,40)	9,80	(0,52)	9,84	(0,40)	9,63	(0,91)
C. Inflación: último año	8,10	(9,51)	9,30	(3,52)	9,13	(4,34)	9,60	(2,00)	9,32	(3,38)	9,30	(3,39)	9,23	(3,84)	9,93	(-0,36)
D. Libertad para mantener cuentas bancarias en divisas	10,00		10,00		10,00		10,00		10,00		10,00		10,00		10,00	
4. Libertad de comercio internacional	8,07		7,76		7,77		7,87		8,01		7,50		7,57		7,02	
A. Impuestos sobre el comercio internacional	8,90		8,77		8,23		8,41		8,12		8,40		8,41		8,46	
(i) Ingresos por impuestos sobre el comercio (% del sector comercial)	9,27	(1,10)	8,87	(1,70)	9,00	(1,50)	9,20	(1,20)	9,44	(0,84)	9,50	(0,80)	9,56	(0,66)	9,57	(0,65)
(ii) Tasa arancelaria media	8,54	(7,30)	8,68	(6,60)	8,76	(6,20)	8,82	(5,90)	9,20	(4,00)	9,40	(3,20)	9,30	(3,50)	9,30	(3,50)
(iii) Desviación estándar de las tasas arancelarias					6,92	(7,70)	7,20	(7,00)	5,72	(10,70)	6,30	(9,30)	6,37	(9,07)	6,50	(8,75)
B. Barreras regulatorias al comercio							7,82		8,81		8,00		7,93		7,69	
(i) Barreras comerciales no arancelarias							7,82		8,12		6,70		6,52		6,03	
(ii) Coste de los trámites de importación y exportación									9,50		9,30		9,35		9,35	
C. Tamaño del sector comercial respecto a lo esperado	5,29		3,88		4,45		4,73		4,91		4,50		5,09		3,90	
D. Tipos de cambio en el mercado negro	10,00		10,00		10,00		10,00		10,00		10,00		10,00		10,00	
E. Controles del mercado internacional de capital	8,00		8,00		8,00		8,39		8,21		6,70		6,44		5,08	
(i) Restricciones a la propiedad y la inversión extranjeras							8,78		9,49		7,30		6,73		6,32	
(ii) Controles de capital	8,00		8,00		8,00		8,00		6,92		6,20		6,15		3,85	
5. Regulación crediticia, laboral y comercial	6,82		6,80		6,83		8,23		8,19		8,40		7,89		7,60	
A. Regulación del mercado de crédito	9,52		9,47		9,64		9,04		9,14		8,80		7,74		7,00	
(i) Propiedad de los bancos	10,00		10,00		10,00		10,00		10,00		10,00		10,00		10,00	
(ii) Competencia de los bancos extranjeros							8,33		7,60		8,00		8,00		8,00	
(iii) Crédito al sector privado	8,55		8,40		8,93		8,79		9,43		7,30		2,95		0,00	
(iv) Controles del tipo de interés / tipos de interés reales negativos	10,00		10,00		10,00		10,00		10,00		10,00		10,00		10,00	
B. Regulación del mercado de trabajo	7,74		7,74		7,68		7,46		7,17		9,10		9,20		9,10	
(i) Regulación de la contratación y salario mínimo							5,90		3,82		10,00		10,00		10,00	
(ii) Regulación de la contratación y el despido					7,15		7,15		6,65		7,00		7,27		7,05	
(iii) Negociación colectiva centralizada	7,59		7,59		7,59		7,59		8,35		7,80		7,92		7,55	
(iv) Regulación de la jornada de trabajo	5,63		5,63		5,98		6,67		7,01		10,00		10,00		10,00	
(v) Coste obligatorio del despido											10,00		10,00		10,00	
(vi) Servicio militar obligatorio	10,00		10,00		10,00		10,00		10,00		10,00		10,00		10,00	
C. Regulación de la actividad empresarial							8,21		8,26		7,20		6,73		6,69	
(i) Controles de precios					9,00		9,00		8,00		7,00		6,00		6,00	
(ii) Requisitos administrativos									7,92		4,30		3,99		4,13	
(iii) Costes burocráticos							7,48		8,15		5,90		2,30		2,58	
(iv) Creación de una empresa							8,43		8,40		9,80		9,80		9,79	
(v) Pagos suplementarios, sobornos y favoritismo							7,91		8,82		7,20		7,10		6,47	
(vi) Restricciones de obtención de licencias											10,00		9,98		9,98	
(vii) Coste del cumplimiento fiscal											6,40		7,90		7,90	

Estonia

	1980	1985	1990	1995	2000	2005	2008	2009
Encadenado	Puntuación (Posición)		Puntuación (Posición)		Puntuación (Posición)		Puntuación (Posición)	
Puntuación global (posición) >				5,70 (76)	7,36 (23)	7,84 (11)	7,55 (16)	7,45 (19)
Área 1. Tamaño del Estado				6,40 (46)	6,43 (54)	6,99 (45)	6,29 (67)	5,51 (86)
Área 2. Estructura jurídica y garantía de los derechos de propiedad				5,87 (48)	6,00 (51)	6,69 (36)	6,55 (37)	6,51 (36)
Área 3. Acceso a una moneda sana	6,98 (37)	3,36 (108)	2,30 (111)	8,67 (44)	9,43 (32)	9,08 (38)	9,51 (22)	
Área 4. Libertad de comercio internacional				8,98 (3)	8,83 (7)	8,24 (7)	7,99 (11)	7,83 (10)
Área 5. Regulación crediticia, laboral y comercial		2,68 (115)	5,22 (74)	6,86 (26)	7,83 (19)	7,80 (16)	7,88 (15)	
No ajustado	Puntuación global (posición) >			5,76 (72)	7,36 (23)	7,92 (9)	7,62 (14)	7,52 (15)
	Puntuación	Dato	Puntuación	Dato	Puntuación	Dato	Puntuación	Dato
1. Tamaño del Estado				5,22	6,43	7,00	6,29	5,51
A. Consumo público			5,74 (20,48)	3,22 (29,06)	3,73 (27,33)	4,40 (25,10)	4,19 (25,76)	3,01 (29,77)
B. Transferencias y subsidios				6,43 (13,60)	5,98 (15,25)	7,10 (11,20)	6,49 (13,40)	5,52 (16,93)
C. Empresas e inversiones públicas				10,00 (14,28)	10,00 (4,80)	8,00 (18,48)	7,00 (23,45)	
D. Tipo impositivo marginal máximo				6,00	6,00	6,50	6,50	6,50
(i) Tipo impositivo marginal máximo del impuesto sobre la renta				8,00 (26)	8,00 (26)	9,00 (24)	9,00 (21)	9,00 (21)
(ii) Tipos impositivos marginales máximos de los impuestos sobre la renta y los salarios				4,00 (44)	4,00 (44)	4,00 (45)	4,00 (42)	4,00 (42)
2. Estructura jurídica y garantía de los derechos de propiedad				6,50	6,00	7,40	7,21	7,17
A. Independencia judicial						7,10	7,49	7,43
B. Imparcialidad de los tribunales				6,46	6,94	6,80	5,17	5,39
C. Protección de los derechos de propiedad					5,00	7,70	7,66	7,22
D. Interferencia militar en el Estado de derecho y la política				8,42	8,33	8,30	8,33	8,33
E. Integridad del sistema jurídico					6,67	6,70	6,67	6,67
F. Cumplimiento legal de los contratos						6,10	5,66	5,66
G. Restricciones regulatorias a la venta de inmuebles						8,80	9,50	9,50
3. Acceso a una moneda sana	8,77	4,48	2,30	8,67	9,40	9,08	9,51	
A. Crecimiento del dinero				0,00 (67,37)	8,32 (8,39)	9,30 (3,30)	9,44 (2,78)	9,56 (-2,19)
B. Desviación estándar de la inflación	8,65 (3,37)	5,18 (12,06)	0,00 (323,00)	7,15 (7,13)	9,20 (1,99)	8,93 (2,67)	8,49 (3,77)	
C. Inflación: último año	8,88 (-5,61)	3,27 (33,65)	4,20 (29,00)	9,19 (4,03)	9,20 (4,09)	7,93 (10,37)	9,98 (-0,08)	
D. Libertad para mantener cuentas bancarias en divisas		5,00	5,00	10,00	10,00	10,00	10,00	10,00
4. Libertad de comercio internacional				8,57	8,83	8,20	7,93	7,76
A. Impuestos sobre el comercio internacional		9,77	9,81	9,99	8,40	8,03	8,22	
(i) Ingresos por impuestos sobre el comercio (% del sector comercial)		9,77 (0,34)	9,94 (0,09)	9,99 (0,02)	9,60 (0,60)	9,61 (0,59)	9,44 (0,84)	
(ii) Tasa arancelaria media			9,98 (0,10)		9,50 (2,70)	8,88 (5,60)	8,94 (5,30)	
(iii) Desviación estándar de las tasas arancelarias			9,52 (1,20)		6,10 (9,70)	5,61 (10,98)	6,29 (9,28)	
B. Barreras regulatorias al comercio					8,34	8,30	8,67	8,57
(i) Barreras comerciales no arancelarias					8,34	7,20	7,90	7,71
(ii) Coste de los trámites de importación y exportación						9,40	9,43	9,43
C. Tamaño del sector comercial respecto a lo esperado			6,91	8,00	6,60	5,62	4,92	
D. Tipos de cambio en el mercado negro		0,00	10,00	10,00	10,00	10,00	10,00	10,00
E. Controles del mercado internacional de capital		0,00	8,00	7,82	7,50	7,31	7,10	
(i) Restricciones a la propiedad y la inversión extranjeras				9,49	8,00	7,70	7,28	
(ii) Controles de capital		0,00	8,00	6,15	6,90	6,92	6,92	
5. Regulación crediticia, laboral y comercial		2,47	6,22	6,86	7,60	7,62	7,67	
A. Regulación del mercado de crédito		0,00	4,30	8,70	9,80	10,00	9,86	
(i) Propiedad de los bancos		0,00	5,00	8,00	10,00	10,00	10,00	
(ii) Competencia de los bancos extranjeros				6,63	10,00	10,00	10,00	
(iii) Crédito al sector privado			7,90	10,00	10,00	10,00	9,44	
(iv) Controles del tipo de interés / tipos de interés reales negativos			0,00	10,00	9,00	10,00	10,00	
B. Regulación del mercado de trabajo				4,74	5,80	5,56	5,94	
(i) Regulación de la contratación y salario mínimo				2,94	6,70	6,70	6,67	
(ii) Regulación de la contratación y el despido				4,57	5,30	4,26	5,22	
(iii) Negociación colectiva centralizada				8,45	8,80	8,66	8,37	
(iv) Regulación de la jornada de trabajo					4,00	4,00	4,00	
(v) Coste obligatorio del despido					6,80	6,76	8,39	
(vi) Servicio militar obligatorio		0,00	3,00	3,00	3,00	3,00	3,00	
C. Regulación de la actividad empresarial			8,14	7,14	7,40	7,28	7,21	
(i) Controles de precios		0,00	6,00	6,00	6,00	7,00	7,00	
(ii) Requisitos administrativos				7,62	5,30	5,77	5,59	
(iii) Costes burocráticos			8,47	7,15	6,20	3,12	3,15	
(iv) Creación de una empresa			8,52	8,03	8,70	9,68	9,67	
(v) Pagos suplementarios, sobornos y favoritismo			9,57	6,91	7,50	7,38	7,26	
(vi) Restricciones de obtención de licencias					8,90	8,95	8,68	
(vii) Coste del cumplimiento fiscal					9,10	9,09	9,09	

Etiopía

	1980	1985	1990	1995	2000	2005	2008	2009
Encadenado	Puntuación (Posición) Puntuación (Posición) Puntuación (Posición)							
	Puntuación global (posición) ➤							
Área 1. Tamaño del Estado								
Área 2. Estructura jurídica y garantía de los derechos de propiedad								
Área 3. Acceso a una moneda sana								
Área 4. Libertad de comercio internacional								
Área 5. Regulación crediticia, laboral y comercial								
No ajustado	Puntuación global (posición) ➤							
	5,38	(130)	5,19	(131)	5,62	(126)		
	Puntuación	Dato	Puntuación	Dato	Puntuación	Dato		
1. Tamaño del Estado	5,50		5,86		5,96			
A. Consumo público	7,40	(14,90)	8,79	(10,11)	9,18	(8,79)		
B. Transferencias y subsidios	7,70	(9,10)	7,65	(9,11)	7,65	(9,11)		
C. Empresas e inversiones públicas	0,00	(64,00)	0,00	(70,40)	0,00	(73,76)		
D. Tipo impositivo marginal máximo	7,00		7,00		7,00			
(i) Tipo impositivo marginal máximo del impuesto sobre la renta	7,00	(35)	7,00	(35)	7,00	(35)		
(ii) Tipos impositivos marginales máximos de los impuestos sobre la renta y los salarios								
2. Estructura jurídica y garantía de los derechos de propiedad	4,50		5,01		5,23			
A. Independencia judicial	2,00		3,30		3,76			
B. Imparcialidad de los tribunales	2,70		3,81		4,34			
C. Protección de los derechos de propiedad	4,30		5,45		5,90			
D. Interferencia militar en el Estado de derecho y la política	1,70		1,67		1,67			
E. Integridad del sistema jurídico	8,30		7,50		7,50			
F. Cumplimiento legal de los contratos	4,30		4,87		4,87			
G. Restricciones regulatorias a la venta de inmuebles	8,00		8,50		8,53			
3. Acceso a una moneda sana	5,70		3,87		5,71			
A. Crecimiento del dinero	8,20	(9,00)	8,15	(9,24)	8,15	(9,24)		
B. Desviación estándar de la inflación	6,80	(8,03)	6,21	(9,47)	6,37	(9,07)		
C. Inflación: último año	7,70	(11,61)	1,12	(44,39)	8,31	(8,47)		
D. Libertad para mantener cuentas bancarias en divisas	0,00		0,00		0,00			
4. Libertad de comercio internacional	5,10		5,22		5,04			
A. Impuestos sobre el comercio internacional	4,50		4,49		4,49			
(i) Ingresos por impuestos sobre el comercio (% del sector comercial)	1,60	(12,70)	1,56	(12,66)	1,56	(12,66)		
(ii) Tasa arancelaria media	6,60	(16,80)	6,54	(17,30)	6,54	(17,30)		
(iii) Desviación estándar de las tasas arancelarias	5,40	(11,40)	5,36	(11,59)	5,36	(11,59)		
B. Barreras regulatorias al comercio	4,50		4,01		4,37			
(i) Barreras comerciales no arancelarias	5,40		4,78		5,08			
(ii) Coste de los trámites de importación y exportación	3,70		3,25		3,67			
C. Tamaño del sector comercial respecto a lo esperado	5,10		4,84		4,37			
D. Tipos de cambio en el mercado negro	8,00		10,00		10,00			
E. Controles del mercado internacional de capital	3,50		2,77		1,98			
(i) Restricciones a la propiedad y la inversión extranjeras	5,50		4,00		3,96			
(ii) Controles de capital	1,50		1,54		0,00			
5. Regulación crediticia, laboral y comercial	6,10		5,97		6,18			
A. Regulación del mercado de crédito	5,80		4,43		4,43			
(i) Propiedad de los bancos	2,00		2,00		2,00			
(ii) Competencia de los bancos extranjeros								
(iii) Crédito al sector privado	6,30		6,29		6,29			
(iv) Controles del tipo de interés / tipos de interés reales negativos	9,00		5,00		5,00			
B. Regulación del mercado de trabajo	7,20		7,12		7,60			
(i) Regulación de la contratación y salario mínimo	6,70		6,70		6,67			
(ii) Regulación de la contratación y el despido	4,60		4,99		4,57			
(iii) Negociación colectiva centralizada	7,40		6,77		7,27			
(iv) Regulación de la jornada de trabajo	8,00		8,00		10,00			
(v) Coste obligatorio del despido	6,30		6,29		7,09			
(vi) Servicio militar obligatorio	10,00		10,00		10,00			
C. Regulación de la actividad empresarial	5,40		6,36		6,51			
(i) Controles de precios								
(ii) Requisitos administrativos	3,30		4,64		4,71			
(iii) Costes burocráticos	3,70		6,12		5,85			
(iv) Creación de una empresa	5,70		7,90		8,36			
(v) Pagos suplementarios, sobornos y favoritismo	5,20		3,93		4,32			
(vi) Restricciones de obtención de licencias	6,60		7,82		8,07			
(vii) Coste del cumplimiento fiscal	7,80		7,78		7,78			

Filipinas

	1980	1985	1990	1995	2000	2005	2008	2009
	Puntuación (Posición)	Puntuación (Posición)	Puntuación (Posición)	Puntuación (Posición)	Puntuación (Posición)	Puntuación (Posición)	Puntuación (Posición)	Puntuación (Posición)
Encadenado								
Puntuación global (posición) >	5,42 (56)	5,11 (68)	5,85 (48)	7,24 (24)	6,98 (41)	7,09 (45)	6,77 (65)	6,45 (80)
Área 1. Tamaño del Estado	6,49 (19)	6,75 (12)	8,00 (7)	8,20 (10)	6,87 (38)	8,61 (8)	8,06 (13)	7,77 (16)
Área 2. Estructura jurídica y garantía de los derechos de propiedad	3,19 (68)	2,57 (99)	2,55 (102)	4,82 (85)	4,65 (81)	4,89 (85)	4,64 (89)	4,57 (91)
Área 3. Acceso a una moneda sana	6,10 (60)	4,59 (95)	5,76 (80)	8,80 (35)	9,23 (33)	7,94 (71)	7,78 (73)	6,79 (97)
Área 4. Libertad de comercio internacional	6,29 (36)	6,11 (41)	6,40 (44)	7,66 (25)	7,61 (39)	7,37 (32)	6,70 (69)	6,55 (65)
Área 5. Regulación crediticia, laboral y comercial	5,07 (60)	5,51 (50)	6,48 (24)	6,73 (21)	6,55 (38)	6,63 (56)	6,66 (56)	6,62 (58)
No ajustado								
Puntuación global (posición) >	5,41 (55)	5,10 (72)	5,77 (50)	7,13 (25)	6,98 (41)	7,09 (48)	6,78 (77)	6,46 (89)
	Puntuación Dato	Puntuación Dato	Puntuación Dato	Puntuación Dato	Puntuación Dato	Puntuación Dato	Puntuación Dato	Puntuación Dato
1. Tamaño del Estado	6,49	6,75	8,00	8,20	6,87	8,60	8,06	7,77
A. Consumo público	8,13 (12,35)	9,01 (9,37)	8,11 (12,43)	7,85 (13,32)	7,26 (15,31)	8,20 (12,20)	8,25 (11,95)	8,09 (12,49)
B. Transferencias y subsidios	9,84 (1,10)	10,00 (0,20)	9,89 (0,90)	9,95 (0,70)	9,21 (3,40)	9,30 (3,10)	10,00 (0,28)	10,00 (0,23)
C. Empresas e inversiones públicas	7,00 (20,10)	7,00 (23,70)	7,00 (23,30)	8,00 (17,50)	4,00 (31,10)	10,00 (14,90)	7,00 (22,53)	6,00 (27,61)
D. Tipo impositivo marginal máximo	1,00	1,00	7,00	7,00	7,00	7,00	7,00	7,00
(i) Tipo impositivo marginal máximo del impuesto sobre la renta	1,00 (70)	1,00 (60)	7,00 (35)	7,00 (35)	7,00 (32)	7,00 (32)	7,00 (32)	7,00 (32)
(ii) Tipos impositivos marginales máximos de los impuestos sobre la renta y los salarios			7,00 (35)	7,00 (35)	7,00 (32)	7,00 (32)	7,00 (32)	7,00 (32)
2. Estructura jurídica y garantía de los derechos de propiedad	3,06	2,46	2,44	4,82	4,65	4,90	4,64	4,57
A. Independencia judicial				3,72	4,51	3,90	3,56	3,07
B. Imparcialidad de los tribunales				5,27	5,51	3,60	2,85	3,06
C. Protección de los derechos de propiedad				3,96	3,22	5,70	4,69	4,45
D. Interferencia militar en el Estado de derecho y la política				7,04	6,67	5,80	5,83	5,83
E. Integridad del sistema jurídico				4,11	3,33	3,80	4,17	4,17
F. Cumplimiento legal de los contratos						3,40	3,42	3,42
G. Restricciones regulatorias a la venta de inmuebles						8,00	7,96	7,96
3. Acceso a una moneda sana	6,10	4,59	5,76	8,80	9,23	7,90	7,78	6,79
A. Crecimiento del dinero	8,41 (7,94)	8,43 (7,87)	6,95 (15,23)	8,11 (9,47)	8,41 (7,96)	8,80 (6,10)	8,69 (6,57)	8,69 (6,57)
B. Desviación estándar de la inflación	8,83 (2,92)	3,45 (16,37)	8,69 (3,27)	8,58 (3,54)	9,32 (1,71)	9,50 (1,22)	9,29 (1,78)	9,12 (2,20)
C. Inflación: último año	7,15 (14,25)	6,47 (17,63)	7,41 (12,97)	8,49 (7,55)	9,21 (3,95)	8,50 (7,63)	8,14 (9,31)	9,35 (3,23)
D. Libertad para mantener cuentas bancarias en divisas	0,00	0,00	0,00	10,00	10,00	5,00	5,00	0,00
4. Libertad de comercio internacional	6,04	5,88	6,21	7,27	7,61	7,40	6,70	6,55
A. Impuestos sobre el comercio internacional	3,93	5,17	5,69	6,08	7,86	8,10	7,59	7,63
(i) Ingresos por impuestos sobre el comercio (% del sector comercial)	5,47 (6,80)	5,87 (6,20)	5,60 (6,60)	5,73 (6,40)	8,26 (2,61)	8,20 (2,60)	6,91 (4,64)	6,94 (4,59)
(ii) Tasa arancelaria media	2,40 (38,00)	4,48 (27,60)	5,14 (24,30)	4,48 (27,60)	8,48 (7,60)	8,90 (5,40)	8,74 (6,30)	8,74 (6,30)
(iii) Desviación estándar de las tasas arancelarias			6,32 (9,20)	8,04 (4,90)	6,84 (7,90)	7,30 (6,90)	7,13 (7,18)	7,20 (6,99)
B. Barreras regulatorias al comercio				5,72	5,89	6,80	6,57	6,76
(i) Barreras comerciales no arancelarias				5,72	3,95	6,00	5,31	5,50
(ii) Coste de los trámites de importación y exportación					7,83	7,60	7,82	8,03
C. Tamaño del sector comercial respecto a lo esperado	6,68	5,41	6,59	7,92	9,68	8,40	6,15	5,09
D. Tipos de cambio en el mercado negro	9,40	8,60	8,60	10,00	10,00	10,00	10,00	10,00
E. Controles del mercado internacional de capital	2,00	2,00	2,00	6,61	4,60	3,50	3,22	3,25
(i) Restricciones a la propiedad y la inversión extranjeras				8,21	8,44	6,20	5,67	5,73
(ii) Controles de capital	2,00	2,00	2,00	5,00	0,77	0,80	0,77	0,77
5. Regulación crediticia, laboral y comercial	5,34	5,81	6,46	6,59	6,55	6,70	6,69	6,64
A. Regulación del mercado de crédito	6,60	5,50	8,19	8,48	8,01	8,80	8,91	8,75
(i) Propiedad de los bancos	5,00	5,00	8,00	8,00	8,00	8,00	8,00	8,00
(ii) Competencia de los bancos extranjeros				7,47	5,67	8,00	8,00	8,00
(iii) Crédito al sector privado	6,79	7,51	8,56	9,58	8,94	9,00	9,63	9,02
(iv) Controles del tipo de interés / tipos de interés reales negativos	8,00	4,00	8,00	10,00	10,00	10,00	10,00	10,00
B. Regulación del mercado de trabajo			7,65	6,82	6,06	6,00	5,93	6,02
(i) Regulación de la contratación y salario mínimo				5,05	4,38	4,40	4,40	4,43
(ii) Regulación de la contratación y el despido			5,70	5,70	3,30	4,30	3,53	3,62
(iii) Negociación colectiva centralizada			7,24	7,24	6,92	5,50	6,06	6,08
(iv) Regulación de la jornada de trabajo				6,10	5,68	10,00	10,00	10,00
(v) Coste obligatorio del despido						1,60	1,56	1,97
(vi) Servicio militar obligatorio	3,00	10,00	10,00	10,00	10,00	10,00	10,00	10,00
C. Regulación de la actividad empresarial				4,47	5,57	5,30	5,24	5,16
(i) Controles de precios				4,00	4,00	3,00	2,00	2,00
(ii) Requisitos administrativos					7,20	2,40	2,78	2,56
(iii) Costes burocráticos				5,48	6,68	4,10	5,63	5,65
(iv) Creación de una empresa				6,08	5,63	7,90	8,02	8,45
(v) Pagos suplementarios, sobornos y favoritismo				2,32	4,35	4,20	2,99	2,88
(vi) Restricciones de obtención de licencias						7,40	7,46	6,75
(vii) Coste del cumplimiento fiscal						7,80	7,81	7,81

Finlandia

	1980		1985		1990		1995		2000		2005		2008		2009		
Encadenado	Puntuación	(Posición)	Puntuación	(Posición)	Puntuación	(Posición)	Puntuación	(Posición)	Puntuación	(Posición)	Puntuación	(Posición)	Puntuación	(Posición)	Puntuación	(Posición)	
Puntuación global (posición) ➤	6,95	(14)	7,15	(12)	7,40	(16)	7,32	(20)	7,51	(16)	7,72	(12)	7,56	(15)	7,58	(10)	
Área 1. Tamaño del Estado	4,67	(65)	4,41	(75)	4,15	(93)	2,69	(117)	3,00	(119)	4,97	(100)	5,15	(101)	5,18	(93)	
Área 2. Estructura jurídica y garantía de los derechos de propiedad	8,09	(20)	9,34	(6)	9,89	(1)	9,28	(1)	9,49	(3)	8,95	(4)	8,66	(5)	8,67	(4)	
Área 3. Acceso a una moneda sana	7,78	(22)	7,94	(29)	9,27	(17)	9,55	(18)	9,55	(15)	9,58	(12)	9,47	(18)	9,55	(17)	
Área 4. Libertad de comercio internacional	6,89	(25)	6,80	(29)	6,41	(42)	8,21	(12)	8,33	(14)	7,46	(29)	7,35	(36)	7,17	(36)	
Área 5. Regulación crediticia, laboral y comercial	7,29	(7)	7,40	(7)	7,37	(8)	6,88	(15)	7,17	(17)	7,66	(23)	7,15	(33)	7,33	(25)	
No ajustado	Puntuación global (posición) ➤	6,35	(20)	6,54	(20)	6,73	(25)	7,33	(20)	7,51	(16)	7,75	(13)	7,57	(19)	7,59	(11)
	Puntuación	Dato	Puntuación	Dato	Puntuación	Dato	Puntuación	Dato	Puntuación	Dato	Puntuación	Dato	Puntuación	Dato	Puntuación	Dato	
1. Tamaño del Estado	4,67		4,41		4,15		2,69		3,00		5,00		5,15		5,18		
A. Consumo público	4,43	(24,93)	3,82	(27,02)	3,33	(28,69)	3,34	(28,66)	3,08	(29,54)	2,90	(30,00)	2,92	(30,07)	2,54	(31,38)	
B. Transferencias y subsidios	6,24	(14,30)	5,83	(15,80)	5,78	(16,00)	3,92	(22,80)	4,93	(19,11)	4,40	(20,90)	4,70	(19,96)	4,70	(19,96)	
C. Empresas e inversiones públicas	7,00	(23,30)	7,00	(24,20)	6,00	(29,30)	2,00	(42,20)	2,00	(42,20)	10,00	(12,50)	10,00	(11,61)	10,00	(14,49)	
D. Tipo impositivo marginal máximo	1,00		1,00		1,50		1,50		2,00		2,50		3,00		3,50		
(i) Tipo impositivo marginal máximo del impuesto sobre la renta	1,00	(65-71)	1,00	(64-70)	2,00	(57-63)	2,00	(54-59)	3,00	(51-57)	3,00	(50-56)	4,00	(48-53)	4,00	(48-53)	
(ii) Tipos impositivos marginales máximos de los impuestos sobre la renta y los salarios					1,00	(61-69)	1,00	(60-66)	1,00	(53,5-60,5)	2,00	(54-60)	2,00	(52-59)	3,00	(52-57)	
2. Estructura jurídica y garantía de los derechos de propiedad	6,83		7,88		8,35		9,28		9,49		9,00		8,66		8,67		
A. Independencia judicial							9,82		9,69		8,60		9,13		8,88		
B. Imparcialidad de los tribunales							9,35		8,85		8,60		7,03		7,51		
C. Protección de los derechos de propiedad							7,23		8,92		9,00		9,09		9,02		
D. Interferencia militar en el Estado de derecho y la política							10,00		10,00		10,00		10,00		10,00		
E. Integridad del sistema jurídico							10,00		10,00		10,00		10,00		10,00		
F. Cumplimiento legal de los contratos											8,10		7,01		6,83		
G. Restricciones regulatorias a la venta de inmuebles											8,40		8,39		8,42		
3. Acceso a una moneda sana	7,78		7,94		9,27		9,55		9,55		9,60		9,47		9,55		
A. Crecimiento del dinero	8,82	(5,92)	8,58	(7,12)	8,62	(6,91)	8,98	(5,08)	9,48	(2,58)	9,00	(5,00)	9,11	(4,43)	8,64	(6,82)	
B. Desviación estándar de la inflación	9,27	(1,82)	9,26	(1,86)	9,63	(0,92)	9,71	(0,72)	9,38	(1,54)	9,50	(1,31)	9,56	(1,09)	9,58	(1,05)	
C. Inflación: último año	8,05	(9,75)	8,93	(5,33)	8,84	(5,82)	9,52	(2,42)	9,33	(3,37)	9,80	(0,86)	9,19	(4,07)	10,00	(0,00)	
D. Libertad para mantener cuentas bancarias en divisas	5,00		5,00		10,00		10,00		10,00		10,00		10,00		10,00		
4. Libertad de comercio internacional	6,79		6,70		6,12		8,20		8,33		7,50		7,35		7,17		
A. Impuestos sobre el comercio internacional	8,69		9,17		8,01		8,72		9,18		8,40		8,03		8,22		
(i) Ingresos por impuestos sobre el comercio (% del sector comercial)	9,47	(0,80)	9,73	(0,40)	9,60	(0,60)	9,87	(0,20)	9,78	(0,33)	9,60	(0,60)	9,61	(0,59)	9,44	(0,84)	
(ii) Tasa arancelaria media	7,92	(10,40)	8,60	(7,00)	8,46	(7,70)	8,66	(6,70)	9,52	(2,40)	9,50	(2,70)	8,88	(5,60)	8,94	(5,30)	
(iii) Desviación estándar de las tasas arancelarias					5,96	(10,10)	7,64	(5,90)	8,24	(4,40)	6,10	(9,70)	5,61	(10,98)	6,29	(9,28)	
B. Barreras regulatorias al comercio							9,30		9,76		8,90		8,56		8,61		
(i) Barreras comerciales no arancelarias							9,30		9,69		8,70		8,13		8,22		
(ii) Coste de los trámites de importación y exportación									9,83		9,00		8,99		8,99		
C. Tamaño del sector comercial respecto a lo esperado	5,27		4,16		2,38		4,28		4,66		4,00		4,44		3,50		
D. Tipos de cambio en el mercado negro	9,80		10,00		10,00		10,00		10,00		10,00		10,00		10,00		
E. Controles del mercado internacional de capital	2,00		2,00		2,00		8,68		8,08		6,00		5,70		5,54		
(i) Restricciones a la propiedad y la inversión extranjeras							9,36		10,00		8,20		8,32		8,01		
(ii) Controles de capital	2,00		2,00		2,00		8,00		6,15		3,80		3,08		3,08		
5. Regulación crediticia, laboral y comercial	5,69		5,77		5,75		6,94		7,17		7,80		7,23		7,38		
A. Regulación del mercado de crédito	8,63		9,30		9,32		8,43		9,41		9,80		9,75		9,75		
(i) Propiedad de los bancos	8,00		8,00		8,00		8,00		10,00		10,00		10,00		10,00		
(ii) Competencia de los bancos extranjeros							8,87		8,13		9,00		9,00		9,00		
(iii) Crédito al sector privado	9,89		9,91		9,97		6,54		10,00		10,00		10,00		10,00		
(iv) Controles del tipo de interés / tipos de interés reales negativos	8,00		10,00		10,00		10,00		10,00		10,00		10,00		10,00		
B. Regulación del mercado de trabajo	4,14		3,79		3,71		3,49		3,33		4,80		5,06		5,55		
(i) Regulación de la contratación y salario mínimo							4,12		4,72		5,60		5,60		3,90		
(ii) Regulación de la contratación y el despido					3,86		3,86		3,23		3,80		4,49		4,83		
(iii) Negociación colectiva centralizada	4,49		4,49		4,49		4,49		2,87		3,10		3,71		3,56		
(iv) Regulación de la jornada de trabajo	4,93		3,87		3,52		2,02		2,84		6,00		6,00		8,00		
(v) Coste obligatorio del despido											7,60		7,59		10,00		
(vi) Servicio militar obligatorio	3,00		3,00		3,00		3,00		3,00		3,00		3,00		3,00		
C. Regulación de la actividad empresarial							8,89		8,77		8,70		6,88		6,84		
(i) Controles de precios					6,00		9,00		9,00		9,00		5,00		5,00		
(ii) Requisitos administrativos									7,97		6,40		5,45		5,54		
(iii) Costes burocráticos							8,47		8,48		9,90		1,78		1,73		
(iv) Creación de una empresa							8,52		8,80		9,50		9,52		9,51		
(v) Pagos suplementarios, sobornos y favoritismo							9,57		9,59		9,40		9,34		9,19		
(vi) Restricciones de obtención de licencias											9,80		9,78		9,60		
(vii) Coste del cumplimiento fiscal											7,00		7,28		7,28		

Fiyi

		1980		1985		1990		1995		2000		2005		2008		2009	
		Puntuación	(Posición)	Puntuación	(Posición)	Puntuación	(Posición)	Puntuación	(Posición)	Puntuación	(Posición)	Puntuación	(Posición)	Puntuación	(Posición)	Puntuación	(Posición)
Encadenado																	
Puntuación global (posición) >		5,70	(42)	6,03	(37)	5,90	(47)	6,09	(61)	6,23	(73)	6,48	(76)	6,57	(76)	6,56	(73)
Área 1. Tamaño del Estado		4,75	(63)	5,22	(51)	4,69	(85)	5,92	(66)	6,56	(50)	6,05	(79)	6,98	(39)	6,98	(35)
Área 2. Estructura jurídica y garantía de los derechos de propiedad								5,12	(77)	5,46	(67)	6,34	(49)	5,99	(57)	5,77	(60)
Área 3. Acceso a una moneda sana		6,02	(66)	6,67	(52)	6,53	(63)	6,94	(57)	6,90	(84)	6,56	(101)	6,42	(100)	6,76	(99)
Área 4. Libertad de comercio internacional		6,49	(34)	6,38	(34)	6,50	(38)	6,53	(67)	6,14	(88)	5,39	(107)	5,24	(108)	5,20	(110)
Área 5. Regulación crediticia, laboral y comercial		5,56	(40)	5,86	(40)	5,90	(45)	5,95	(51)	6,06	(60)	7,93	(16)	8,10	(11)	7,99	(13)
No ajustado																	
Puntuación global (posición) >		5,72	(44)	6,04	(34)	5,89	(45)	6,08	(64)	6,23	(73)	6,61	(78)	6,71	(79)	6,71	(77)
		Puntuación	Dato	Puntuación	Dato	Puntuación	Dato	Puntuación	Dato	Puntuación	Dato	Puntuación	Dato	Puntuación	Dato	Puntuación	Dato
1. Tamaño del Estado		4,75		5,22		4,69		5,92		6,56		6,10		6,98		6,98	
A. Consumo público		5,56	(21,09)	4,96	(23,12)	5,90	(19,93)	5,48	(21,38)	5,88	(20,00)	4,60	(24,30)	4,25	(25,54)	4,25	(25,54)
B. Transferencias y subsidios		9,46	(2,50)	8,91	(4,50)	9,86	(1,00)	9,18	(3,50)	9,35	(2,90)	8,60	(5,70)	8,69	(5,32)	8,69	(5,32)
C. Empresas e inversiones públicas		2,00	(46,20)	4,00	(32,90)	0,00	(55,40)	2,00	(40,40)	4,00	(33,30)	4,00	(34,80)	8,00	(18,85)	8,00	(18,85)
D. Tipo impositivo marginal máximo		2,00		3,00		3,00		7,00		7,00		7,00		7,00		7,00	
(i) Tipo impositivo marginal máximo del impuesto sobre la renta		2,00	(53)	3,00	(50)	3,00	(50)	7,00	(35)	7,00	(34)	7,00	(31)	7,00	(31)	7,00	(31)
(ii) Tipos impositivos marginales máximos de los impuestos sobre la renta y los salarios						3,00	(50)	7,00	(35)	7,00	(34)	7,00	(31)	7,00	(31)	7,00	(31)
2. Estructura jurídica y garantía de los derechos de propiedad								5,12		5,46		6,30		5,99		5,77	
A. Independencia judicial																	
B. Imparcialidad de los tribunales								4,68		4,63		5,10		4,60		4,20	
C. Protección de los derechos de propiedad																	
D. Interferencia militar en el Estado de derecho y la política								6,34		7,34		7,10		6,20		5,70	
E. Integridad del sistema jurídico																	
F. Cumplimiento legal de los contratos												5,10		5,11		5,11	
G. Restricciones regulatorias a la venta de inmuebles												8,10		8,06		8,06	
3. Acceso a una moneda sana		6,02		6,67		6,53		6,94		6,90		6,60		6,42		6,76	
A. Crecimiento del dinero		9,82	(-0,89)	9,73	(1,34)	8,40	(8,00)	9,02	(4,92)	9,41	(2,93)	7,60	(11,90)	8,19	(9,05)	9,03	(4,86)
B. Desviación estándar de la inflación		7,72	(5,71)	8,44	(3,89)	9,16	(2,10)	9,06	(2,36)	8,42	(3,95)	9,10	(2,22)	9,02	(2,45)	8,74	(3,15)
C. Inflación: último año		6,54	(17,31)	8,50	(7,49)	8,58	(7,10)	9,68	(1,59)	9,78	(1,09)	9,50	(2,37)	8,45	(7,73)	9,26	(3,69)
D. Libertad para mantener cuentas bancarias en divisas		0,00		0,00		0,00		0,00		0,00		0,00		0,00		0,00	
4. Libertad de comercio internacional		6,44		6,33		6,45		6,48		6,14		5,50		5,33		5,28	
A. Impuestos sobre el comercio internacional		6,13		4,73		5,73		6,60		7,27		5,20		5,13		5,11	
(i) Ingresos por impuestos sobre el comercio (% del sector comercial)		6,13	(5,80)	4,73	(7,90)	5,73	(6,40)	6,60	(5,10)	7,03	(4,46)	7,70	(3,40)	7,73	(3,40)	7,73	(3,40)
(ii) Tasa arancelaria media										7,52	(12,40)	8,00	(10,20)	7,66	(11,70)	7,60	(12,00)
(iii) Desviación estándar de las tasas arancelarias												0,00	(43,00)	0,00	(40,37)	0,00	(38,04)
B. Barreras regulatorias al comercio												6,70		6,65		6,88	
(i) Barreras comerciales no arancelarias																	
(ii) Coste de los trámites de importación y exportación												6,70		6,65		6,88	
C. Tamaño del sector comercial respecto a lo esperado		6,47		5,31		7,12		5,82		5,86		5,50		4,84		4,43	
D. Tipos de cambio en el mercado negro		6,40		8,40		9,20		9,80		9,40		10,00		10,00		10,00	
E. Controles del mercado internacional de capital		5,00		5,00		2,00		2,00		0,00		0,00		0,00		0,00	
(i) Restricciones a la propiedad y la inversión extranjeras																	
(ii) Controles de capital		5,00		5,00		2,00		2,00		0,00		0,00		0,00		0,00	
5. Regulación crediticia, laboral y comercial		5,65		5,96		5,90		5,95		6,06		8,60		8,84		8,75	
A. Regulación del mercado de crédito		5,09		5,91		6,00		6,19		6,56		9,20		10,00		10,00	
(i) Propiedad de los bancos		2,00		2,00		2,00		2,00		2,00		10,00		10,00		10,00	
(ii) Competencia de los bancos extranjeros												10,00		10,00		10,00	
(iii) Crédito al sector privado		7,27		7,73		10,00		8,56		7,67		6,80		10,00		10,00	
(iv) Controles del tipo de interés / tipos de interés reales negativos		6,00		8,00		6,00		8,00		10,00		10,00		10,00		10,00	
B. Regulación del mercado de trabajo												9,40		9,22		8,98	
(i) Regulación de la contratación y salario mínimo												7,80		8,90		7,77	
(ii) Regulación de la contratación y el despido																	
(iii) Negociación colectiva centralizada																	
(iv) Regulación de la jornada de trabajo												10,00		10,00		10,00	
(v) Coste obligatorio del despido												9,80		7,96		8,15	
(vi) Servicio militar obligatorio		10,00		10,00		10,00		10,00		10,00		10,00		10,00		10,00	
C. Regulación de la actividad empresarial												7,30		7,30		7,27	
(i) Controles de precios						6,00		6,00		6,00		4,00		4,00		4,00	
(ii) Requisitos administrativos																	
(iii) Costes burocráticos																	
(iv) Creación de una empresa												8,30		8,26		8,28	
(v) Pagos suplementarios, sobornos y favoritismo																	
(vi) Restricciones de obtención de licencias												8,60		8,63		8,63	
(vii) Coste del cumplimiento fiscal												8,40		8,32		8,17	

Francia

	1980		1985		1990		1995		2000		2005		2008		2009		
Encadenado	Puntuación	(Posición)	Puntuación	(Posición)	Puntuación	(Posición)	Puntuación	(Posición)	Puntuación	(Posición)	Puntuación	(Posición)	Puntuación	(Posición)	Puntuación	(Posición)	
Puntuación global (posición) ➤	6,22	(24)	6,13	(36)	7,07	(23)	6,80	(34)	7,06	(37)	6,97	(53)	7,20	(37)	7,05	(44)	
Área 1. Tamaño del Estado	4,22	(76)	3,13	(100)	3,53	(101)	3,22	(111)	2,56	(123)	4,11	(116)	5,43	(95)	4,72	(105)	
Área 2. Estructura jurídica y garantía de los derechos de propiedad	7,82	(22)	8,30	(18)	8,86	(20)	7,49	(25)	8,09	(21)	7,20	(26)	7,31	(26)	7,45	(23)	
Área 3. Acceso a una moneda sana	6,40	(44)	6,69	(50)	9,69	(5)	9,83	(1)	9,59	(11)	9,58	(12)	9,54	(7)	9,66	(4)	
Área 4. Libertad de comercio internacional	6,83	(27)	6,84	(27)	7,46	(19)	7,44	(32)	8,13	(21)	7,37	(32)	7,27	(38)	7,11	(41)	
Área 5. Regulación crediticia, laboral y comercial	5,97	(32)	5,92	(37)	5,94	(43)	5,99	(48)	6,91	(21)	6,59	(57)	6,45	(66)	6,33	(79)	
No ajustado	Puntuación global (posición) ➤	5,96	(30)	5,88	(39)	6,76	(23)	6,78	(37)	7,06	(37)	7,09	(48)	7,31	(34)	7,16	(42)
	Puntuación	Dato	Puntuación	Dato	Puntuación	Dato	Puntuación	Dato	Puntuación	Dato	Puntuación	Dato	Puntuación	Dato	Puntuación	Dato	
1. Tamaño del Estado	4,22		3,13		3,53		3,22		2,56		4,10		5,43		4,72		
A. Consumo público	4,84	(23,55)	4,68	(24,07)	4,85	(23,52)	2,85	(30,29)	1,86	(33,69)	3,10	(29,40)	3,28	(28,84)	3,03	(29,68)	
B. Transferencias y subsidios	3,02	(26,10)	2,83	(26,80)	3,27	(25,20)	2,53	(27,90)	3,40	(24,71)	3,30	(25,00)	3,42	(24,65)	2,84	(26,78)	
C. Empresas e inversiones públicas	6,00	(27,40)	4,00	(33,20)	4,00	(35,00)	4,00	(30,00)	4,00	(30,00)	8,00	(16,50)	10,00	(14,94)	8,00	(16,38)	
D. Tipo impositivo marginal máximo	3,00		1,00		2,00		3,50		1,00		2,00		5,00		5,00		
(i) Tipo impositivo marginal máximo del impuesto sobre la renta	3,00	(60)	1,00	(65)	3,00	(53)	4,00	(51)	2,00	(54)	3,00	(52)	6,00	(43)	6,00	(43)	
(ii) Tipos impositivos marginales máximos de los impuestos sobre la renta y los salarios					1,00	(61)	3,00	(60)	0,00	(62-65)	1,00	(62-64)	4,00	(54-56)	4,00	(54-56)	
2. Estructura jurídica y garantía de los derechos de propiedad	6,83		7,25		7,73		7,49		8,09		7,20		7,31		7,45		
A. Independencia judicial							6,62		6,35		6,80		6,26		6,32		
B. Imparcialidad de los tribunales							5,55		8,02		6,80		6,33		6,51		
C. Protección de los derechos de propiedad							7,28		9,40		8,50		8,01		8,06		
D. Interferencia militar en el Estado de derecho y la política							8,03		8,33		8,80		9,17		9,17		
E. Integridad del sistema jurídico							10,00		8,33		8,30		8,33		8,33		
F. Cumplimiento legal de los contratos											6,90		6,91		6,91		
G. Restricciones regulatorias a la venta de inmuebles											4,30		6,14		6,88		
3. Acceso a una moneda sana	6,40		6,69		9,69		9,83		9,59		9,60		9,54		9,66		
A. Crecimiento del dinero	8,19	(9,06)	8,83	(5,85)	9,72	(1,38)	9,89	(0,57)	8,84	(5,82)	8,80	(6,00)	8,91	(5,46)	8,99	(5,05)	
B. Desviación estándar de la inflación	9,69	(0,77)	9,08	(2,29)	9,64	(0,89)	9,74	(0,65)	9,85	(0,38)	9,90	(0,30)	9,83	(0,42)	9,67	(0,83)	
C. Inflación: último año	7,72	(11,38)	8,85	(5,76)	9,38	(3,09)	9,69	(1,57)	9,66	(1,69)	9,60	(1,81)	9,44	(2,82)	9,98	(0,08)	
D. Libertad para mantener cuentas bancarias en divisas	0,00		0,00		10,00		10,00		10,00		10,00		10,00		10,00		
4. Libertad de comercio internacional	6,64		6,66		7,12		7,37		8,13		7,40		7,27		7,11		
A. Impuestos sobre el comercio internacional	8,95		9,12		8,46		8,70		9,18		8,40		8,03		8,22		
(i) Ingresos por impuestos sobre el comercio (% del sector comercial)	9,67	(0,50)	9,73	(0,40)	9,73	(0,40)	9,80	(0,30)	9,78	(0,33)	9,60	(0,60)	9,61	(0,59)	9,44	(0,84)	
(ii) Tasa arancelaria media	8,24	(8,80)	8,50	(7,50)	8,52	(7,40)	8,66	(6,70)	9,52	(2,40)	9,50	(2,70)	8,88	(5,60)	8,94	(5,30)	
(iii) Desviación estándar de las tasas arancelarias					7,12	(7,20)	7,64	(5,90)	8,24	(4,40)	6,10	(9,70)	5,61	(10,98)	6,29	(9,28)	
B. Barreras regulatorias al comercio							7,70		8,79		7,90		7,93		7,83		
(i) Barreras comerciales no arancelarias							7,70		8,42		7,40		7,13		6,94		
(ii) Coste de los trámites de importación y exportación									9,17		8,50		8,72		8,72		
C. Tamaño del sector comercial respecto a lo esperado	4,68		4,78		3,98		3,66		4,66		3,90		3,83		2,87		
D. Tipos de cambio en el mercado negro	9,40		9,20		10,00		10,00		10,00		10,00		10,00		10,00		
E. Controles del mercado internacional de capital	2,00		2,00		5,00		6,81		8,01		6,60		6,57		6,61		
(i) Restricciones a la propiedad y la inversión extranjeras							8,62		9,09		7,00		6,99		7,07		
(ii) Controles de capital	2,00		2,00		5,00		5,00		6,92		6,20		6,15		6,15		
5. Regulación crediticia, laboral y comercial	5,70		5,65		5,71		5,96		6,91		7,20		7,01		6,86		
A. Regulación del mercado de crédito	8,91		8,82		9,01		8,40		8,42		9,10		9,22		8,39		
(i) Propiedad de los bancos	10,00		10,00		10,00		10,00		10,00		10,00		10,00		10,00		
(ii) Competencia de los bancos extranjeros							6,82		6,67		8,00		8,00		8,00		
(iii) Crédito al sector privado	8,73		8,46		9,03		8,37		9,23		8,50		8,86		5,57		
(iv) Controles del tipo de interés / tipos de interés reales negativos	8,00		8,00		8,00		10,00		10,00		10,00		10,00		10,00		
B. Regulación del mercado de trabajo	3,93		3,81		3,83		3,35		4,98		5,50		5,62		5,92		
(i) Regulación de la contratación y salario mínimo							2,55		4,55		3,30		3,30		3,33		
(ii) Regulación de la contratación y el despido					4,16		4,16		1,67		2,40		3,03		3,18		
(iii) Negociación colectiva centralizada	4,49		4,49		4,49		4,49		5,53		6,40		6,33		7,15		
(iv) Regulación de la jornada de trabajo	4,31		3,96		3,69		2,58		3,17		4,00		4,00		4,00		
(v) Coste obligatorio del despido											7,00		7,03		7,86		
(vi) Servicio militar obligatorio	3,00		3,00		3,00		3,00		10,00		10,00		10,00		10,00		
C. Regulación de la actividad empresarial							6,12		7,34		6,80		6,19		6,27		
(i) Controles de precios					6,00		8,00		8,00		4,00		5,00		5,00		
(ii) Requisitos administrativos									7,73		2,70		2,22		2,69		
(iii) Costes burocráticos							6,30		8,08		5,90		1,81		1,76		
(iv) Creación de una empresa							3,43		5,15		9,80		9,77		9,77		
(v) Pagos suplementarios, sobornos y favoritismo							6,76		7,71		8,30		7,34		7,51		
(vi) Restricciones de obtención de licencias											8,60		8,64		8,64		
(vii) Coste del cumplimiento fiscal											8,50		8,52		8,52		

Gabón

	1980		1985		1990		1995		2000		2005		2008		2009	
	Puntuación	(Posición)	Puntuación	(Posición)	Puntuación	(Posición)	Puntuación	(Posición)	Puntuación	(Posición)	Puntuación	(Posición)	Puntuación	(Posición)	Puntuación	(Posición)
Encadenado																
Puntuación global (posición) >	4,55	(80)	5,09	(69)	5,33	(69)	5,26	(90)	5,75	(96)	5,49	(109)	5,64	(106)	5,66	(107)
Área 1. Tamaño del Estado	5,47	(40)	4,63	(66)	6,08	(43)	5,54	(79)	7,61	(19)	5,77	(87)	6,18	(72)	6,02	(69)
Área 2. Estructura jurídica y garantía de los derechos de propiedad	3,94	(56)	4,46	(67)	4,96	(60)	5,09	(79)	4,29	(95)	4,35	(95)	4,31	(100)	4,35	(99)
Área 3. Acceso a una moneda sana	4,09	(101)	6,20	(79)	5,43	(88)	5,44	(83)	5,81	(109)	5,85	(113)	6,08	(111)	5,68	(117)
Área 4. Libertad de comercio internacional									5,61	(107)	5,22	(110)	5,28	(107)	5,43	(105)
Área 5. Regulación crediticia, laboral y comercial	4,53	(76)	4,83	(69)	5,12	(67)	5,11	(78)	5,45	(90)	6,25	(69)	6,32	(77)	6,80	(50)
No ajustado																
Puntuación global (posición) >	4,75	(78)	5,66	(50)	5,48	(61)	5,41	(82)	5,75	(96)	5,68	(122)	5,83	(119)	5,82	(122)
	Puntuación	Dato	Puntuación	Dato	Puntuación	Dato	Puntuación	Dato	Puntuación	Dato	Puntuación	Dato	Puntuación	Dato	Puntuación	Dato
1. Tamaño del Estado	4,94		5,93		6,08		5,54		7,61		5,80		6,18		6,02	
A. Consumo público	1,88	(33,60)	0,38	(38,72)	5,52	(21,23)	4,33	(25,26)	7,65	(14,00)	4,30	(25,50)	5,90	(19,94)	5,28	(22,06)
B. Transferencias y subsidios			9,40	(2,70)	9,81	(1,20)	9,81	(1,20)	9,80	(1,20)	9,80	(1,20)	9,81	(1,20)	9,81	(1,20)
C. Empresas e inversiones públicas	8,00	(19,90)	8,00	(17,30)	8,00	(18,00)	7,00	(24,20)	10,00	(13,30)	8,00	(19,90)	8,00	(18,81)	8,00	(18,34)
D. Tipo impositivo marginal máximo					1,00		1,00		3,00		1,00		1,00		1,00	
(i) Tipo impositivo marginal máximo del impuesto sobre la renta					1,00	(60)	1,00	(60)	3,00	(50)	1,00	(56)	1,00	(56)	1,00	(56)
(ii) Tipos impositivos marginales máximos de los impuestos sobre la renta y los salarios											1,00	(56)	1,00	(56)	1,00	(56)
2. Estructura jurídica y garantía de los derechos de propiedad	3,94		4,46		4,96		5,09		4,29		4,40		4,31		4,35	
A. Independencia judicial																
B. Imparcialidad de los tribunales							4,63		4,78		4,70		4,50		4,70	
C. Protección de los derechos de propiedad																
D. Interferencia militar en el Estado de derecho y la política							4,82		3,33		3,30		3,33		3,33	
E. Integridad del sistema jurídico							6,96		5,00		5,00		5,00		5,00	
F. Cumplimiento legal de los contratos											2,90		2,92		2,92	
G. Restricciones regulatorias a la venta de inmuebles											5,80		5,81		5,81	
3. Acceso a una moneda sana	4,09		6,20		5,43		5,44		5,81		5,80		6,08		5,68	
A. Crecimiento del dinero	8,28	(-8,59)	7,68	(11,59)	9,61	(1,96)	9,97	(0,13)	9,75	(1,27)	6,90	(15,40)	7,49	(12,56)	8,85	(5,76)
B. Desviación estándar de la inflación	5,43	(11,42)	7,39	(6,53)	5,17	(12,08)	1,88	(20,31)	3,60	(16,00)	6,50	(8,83)	7,89	(5,28)	4,27	(14,33)
C. Inflación: último año	2,64	(36,78)	9,74	(-1,28)	6,93	(15,36)	9,89	(-0,54)	9,90	(0,50)	10,00	(-0,01)	8,95	(5,26)	9,62	(1,89)
D. Libertad para mantener cuentas bancarias en divisas	0,00		0,00		0,00		0,00		0,00		0,00		0,00		0,00	
4. Libertad de comercio internacional	5,62		6,23		5,83		5,87		5,61		5,60		5,68		5,85	
A. Impuestos sobre el comercio internacional	3,24		4,91		6,80		5,80		6,00		6,20		6,30		6,30	
(i) Ingresos por impuestos sobre el comercio (% del sector comercial)	5,13	(7,30)	5,73	(6,40)	6,80	(4,80)	5,80	(6,30)								
(ii) Tasa arancelaria media	1,34	(43,30)	4,08	(29,60)					5,92	(20,40)	6,00	(19,90)	6,44	(17,80)	6,44	(17,80)
(iii) Desviación estándar de las tasas arancelarias									6,08	(9,80)	6,30	(9,20)	6,16	(9,61)	6,16	(9,61)
B. Barreras regulatorias al comercio											7,20		7,11		7,11	
(i) Barreras comerciales no arancelarias																
(ii) Coste de los trámites de importación y exportación											7,20		7,11		7,11	
C. Tamaño del sector comercial respecto a lo esperado	7,06		8,24		4,95		5,53		3,83		4,70		5,01		4,28	
D. Tipos de cambio en el mercado negro	9,60		9,80		9,20		9,80		10,00		10,00		10,00		10,00	
E. Controles del mercado internacional de capital	0,00		0,00		0,00		0,00		0,00		0,00		0,00		1,54	
(i) Restricciones a la propiedad y la inversión extranjeras																
(ii) Controles de capital	0,00		0,00		0,00		0,00		0,00		0,00		0,00		1,54	
5. Regulación crediticia, laboral y comercial	5,16		5,49		5,12		5,11		5,45		6,80		6,90		7,21	
A. Regulación del mercado de crédito	3,00		4,00		5,43		4,73		5,85		7,40		7,56		7,52	
(i) Propiedad de los bancos	0,00		0,00		2,00		5,00		5,00		5,00		5,00		5,00	
(ii) Competencia de los bancos extranjeros																
(iii) Crédito al sector privado					6,30		5,20		7,56		8,10		8,67		8,57	
(iv) Controles del tipo de interés / tipos de interés reales negativos	6,00		8,00		8,00		4,00		5,00		9,00		9,00		9,00	
B. Regulación del mercado de trabajo											7,10		7,08		8,68	
(i) Regulación de la contratación y salario mínimo											8,30		8,30		8,33	
(ii) Regulación de la contratación y el despido																
(iii) Negociación colectiva centralizada																
(iv) Regulación de la jornada de trabajo											4,00		4,00		8,00	
(v) Coste obligatorio del despido											6,00		6,01		8,39	
(vi) Servicio militar obligatorio	10,00		10,00		10,00		10,00		10,00		10,00		10,00		10,00	
C. Regulación de la actividad empresarial											6,00		6,06		5,44	
(i) Controles de precios					0,00		2,00		2,00		2,00		2,00		2,00	
(ii) Requisitos administrativos																
(iii) Costes burocráticos																
(iv) Creación de una empresa											7,80		7,87		7,81	
(v) Pagos suplementarios, sobornos y favoritismo																
(vi) Restricciones de obtención de licencias											7,40		7,43		7,42	
(vii) Coste del cumplimiento fiscal											7,00		6,95		4,53	

Georgia

	1980	1985	1990	1995	2000	2005	2008	2009
Encadenado	Puntuación (Posición) Puntuación (Posición) Puntuación (Posición)							
Puntuación global (posición) >								
Área 1. Tamaño del Estado								
Área 2. Estructura jurídica y garantía de los derechos de propiedad								
Área 3. Acceso a una moneda sana								
Área 4. Libertad de comercio internacional								
Área 5. Regulación crediticia, laboral y comercial								
No ajustado	Puntuación global (posición) >							
	7,15 (46)		7,51 (23)		7,36 (27)			
	Puntuación	Dato	Puntuación	Dato	Puntuación	Dato	Puntuación	Dato
1. Tamaño del Estado	4,70		7,20		8,05		7,81	
A. Consumo público	9,40	(8,03)	5,70	(20,60)	7,53	(14,40)	5,07	(22,76)
B. Transferencias y subsidios			8,00	(7,70)	7,68	(9,03)	8,17	(7,20)
C. Empresas e inversiones públicas	0,00		6,00		8,00		8,00	
D. Tipo impositivo marginal máximo			9,00		9,00		10,00	
(i) Tipo impositivo marginal máximo del impuesto sobre la renta			10,00	(12)	9,00	(25)	10,00	(20)
(ii) Tipos impositivos marginales máximos de los impuestos sobre la renta y los salarios			8,00	(27)	9,00	(25)	10,00	(20)
2. Estructura jurídica y garantía de los derechos de propiedad	4,80		5,07		5,13			
A. Independencia judicial			1,90		2,79		3,22	
B. Imparcialidad de los tribunales			2,40		3,42		3,68	
C. Protección de los derechos de propiedad			4,20		4,08		3,74	
D. Interferencia militar en el Estado de derecho y la política			4,20		3,70		3,70	
E. Integridad del sistema jurídico								
F. Cumplimiento legal de los contratos			6,50		6,50		6,50	
G. Restricciones regulatorias a la venta de inmuebles			9,70		9,94		9,93	
3. Acceso a una moneda sana	8,60		9,08		9,24			
A. Crecimiento del dinero	6,24	(18,80)	7,00	(15,00)	8,66	(6,68)	9,30	(3,51)
B. Desviación estándar de la inflación			9,20	(2,02)	9,64	(0,90)	7,99	(5,01)
C. Inflación: último año			8,40	(8,23)	8,00	(9,98)	9,65	(1,74)
D. Libertad para mantener cuentas bancarias en divisas			10,00		10,00		10,00	
4. Libertad de comercio internacional	7,30		7,73		7,41			
A. Impuestos sobre el comercio internacional			8,50		8,88		9,10	
(i) Ingresos por impuestos sobre el comercio (% del sector comercial)	9,23	(1,16)	9,20	(1,30)	9,79	(0,31)	9,83	(0,25)
(ii) Tasa arancelaria media			8,60	(7,00)	9,72	(1,40)	9,74	(1,30)
(iii) Desviación estándar de las tasas arancelarias			7,80	(5,60)	7,12	(7,20)	7,74	(5,66)
B. Barreras regulatorias al comercio			6,80		7,96		7,62	
(i) Barreras comerciales no arancelarias			5,20		7,41		6,73	
(ii) Coste de los trámites de importación y exportación			8,30		8,51		8,51	
C. Tamaño del sector comercial respecto a lo esperado			4,30		4,01		3,37	
D. Tipos de cambio en el mercado negro			10,00		10,00		10,00	
E. Controles del mercado internacional de capital			7,10		7,82		6,97	
(i) Restricciones a la propiedad y la inversión extranjeras			5,80		7,17		6,25	
(ii) Controles de capital			8,30		8,46		7,69	
5. Regulación crediticia, laboral y comercial	7,80		7,62		7,23			
A. Regulación del mercado de crédito			9,30		7,76		6,75	
(i) Propiedad de los bancos			10,00		10,00		10,00	
(ii) Competencia de los bancos extranjeros			8,00		8,00		8,00	
(iii) Crédito al sector privado	9,11		10,00		4,02		0,00	
(iv) Controles del tipo de interés / tipos de interés reales negativos	10,00		9,00		9,00		9,00	
B. Regulación del mercado de trabajo			7,60		7,64		7,54	
(i) Regulación de la contratación y salario mínimo			10,00		10,00		10,00	
(ii) Regulación de la contratación y el despido			6,80		7,39		6,95	
(iii) Negociación colectiva centralizada			8,30		7,84		7,70	
(iv) Regulación de la jornada de trabajo			8,00		8,00		8,00	
(v) Coste obligatorio del despido			9,60		9,63		9,60	
(vi) Servicio militar obligatorio			3,00		3,00		3,00	
C. Regulación de la actividad empresarial			6,40		7,46		7,40	
(i) Controles de precios			8,00		8,00		8,00	
(ii) Requisitos administrativos			4,70		6,39		6,08	
(iii) Costes burocráticos			3,20		6,83		6,65	
(iv) Creación de una empresa			9,40		9,87		9,85	
(v) Pagos suplementarios, sobornos y favoritismo			5,00		6,21		6,28	
(vi) Restricciones de obtención de licencias			8,80		9,28		9,28	
(vii) Coste del cumplimiento fiscal			5,70		5,66		5,66	

Ghana

	1980		1985		1990		1995		2000		2005		2008		2009	
	Puntuación	(Posición)	Puntuación	(Posición)	Puntuación	(Posición)	Puntuación	(Posición)	Puntuación	(Posición)	Puntuación	(Posición)	Puntuación	(Posición)	Puntuación	(Posición)
Encadenado																
Puntuación global (posición) >	3,27	(101)	3,41	(105)	5,04	(85)	5,43	(82)	5,86	(90)	6,73	(68)	7,26	(35)	7,15	(37)
Área 1. Tamaño del Estado	5,70	(34)	5,40	(43)	4,82	(80)	5,61	(78)	6,09	(66)	6,49	(66)	6,58	(55)	6,71	(45)
Área 2. Estructura jurídica y garantía de los derechos de propiedad	2,76	(73)	2,69	(98)	5,79	(47)	5,60	(56)	4,45	(88)	5,70	(63)	6,53	(39)	6,63	(32)
Área 3. Acceso a una moneda sana	1,60	(109)	2,38	(107)	4,58	(95)	4,13	(100)	5,82	(108)	7,38	(82)	8,39	(56)	8,24	(67)
Área 4. Libertad de comercio internacional	2,08	(93)	2,08	(95)	5,04	(69)	5,80	(89)	7,23	(48)	6,92	(55)	7,98	(12)	7,21	(33)
Área 5. Regulación crediticia, laboral y comercial	4,14	(88)	4,40	(83)	4,91	(77)	5,99	(48)	5,73	(74)	7,22	(34)	6,94	(43)	7,11	(36)
No ajustado																
Puntuación global (posición) >	3,22	(103)	3,44	(106)	4,97	(85)	5,37	(84)	5,86	(90)	6,46	(83)	6,91	(64)	6,81	(70)
	Puntuación	Dato	Puntuación	Dato	Puntuación	Dato	Puntuación	Dato	Puntuación	Dato	Puntuación	Dato	Puntuación	Dato	Puntuación	Dato
1. Tamaño del Estado	5,70		5,40		4,82		5,61		6,09		6,50		6,58		6,71	
A. Consumo público	8,31	(11,74)	8,80	(10,07)	8,87	(9,85)	7,72	(13,77)	7,12	(15,80)	7,10	(15,90)	8,34	(11,65)	8,50	(11,09)
B. Transferencias y subsidios	9,48	(2,40)	9,78	(1,30)	9,43	(2,60)	9,24	(3,30)	9,24	(3,30)	9,90	(1,00)	8,98	(4,24)	9,34	(2,91)
C. Empresas e inversiones públicas	4,00	(35,40)	2,00	(43,60)	0,00	(51,90)	0,00	(66,50)	2,00	(45,00)	2,00	(40,10)	2,00	(43,59)	2,00	(40,91)
D. Tipo impositivo marginal máximo	1,00		1,00		1,00		5,50		6,00		7,00		7,00		7,00	
(i) Tipo impositivo marginal máximo del impuesto sobre la renta	1,00	(60)	1,00	(60)	2,00	(55)	7,00	(35)	8,00	(30)	9,00	(25)	9,00	(25)	9,00	(25)
(ii) Tipos impositivos marginales máximos de los impuestos sobre la renta y los salarios					0,00	(62)	4,00	(45)	4,00	(41)	5,00	(37)	5,00	(37)	5,00	(37)
2. Estructura jurídica y garantía de los derechos de propiedad	2,76		2,69		5,79		5,60		4,45		4,90		5,41		5,49	
A. Independencia judicial													4,61		4,65	
B. Imparcialidad de los tribunales							5,54		5,42		5,20		4,25		4,85	
C. Protección de los derechos de propiedad													5,48		5,34	
D. Interferencia militar en el Estado de derecho y la política							6,04		5,00		4,40		5,00		5,00	
E. Integridad del sistema jurídico							6,96		3,33		3,60		4,17		4,17	
F. Cumplimiento legal de los contratos											4,90		5,40		5,40	
G. Restricciones regulatorias a la venta de inmuebles											6,20		9,00		9,03	
3. Acceso a una moneda sana	1,60		2,38		4,58		4,13		5,82		7,40		8,39		8,24	
A. Crecimiento del dinero	3,23	(33,84)	3,64	(31,78)	4,46	(27,69)	4,51	(27,44)	7,46	(12,72)	6,10	(19,70)	7,26	(13,68)	7,26	(13,68)
B. Desviación estándar de la inflación	3,17	(17,07)	0,00	(38,34)	8,00	(4,99)	5,65	(10,88)	5,85	(10,37)	6,50	(8,83)	9,60	(1,01)	9,56	(1,11)
C. Inflación: último año	0,00	(51,13)	5,87	(20,65)	5,87	(20,66)	1,37	(43,17)	4,96	(25,19)	7,00	(15,12)	6,70	(16,52)	6,15	(19,25)
D. Libertad para mantener cuentas bancarias en divisas	0,00		0,00		0,00		5,00		5,00		10,00		10,00		10,00	
4. Libertad de comercio internacional	1,66		2,06		4,99		5,80		7,23		6,20		7,60		6,86	
A. Impuestos sobre el comercio internacional	0,00		2,00		4,38		6,09		6,54		5,50		6,92		7,27	
(i) Ingresos por impuestos sobre el comercio (% del sector comercial)	0,00	(17,30)	0,00	(21,70)	2,27	(11,60)	4,60	(8,10)	6,93	(4,60)	6,90	(4,70)	6,21	(5,69)	7,28	(4,08)
(ii) Tasa arancelaria media			4,00	(30,00)	6,50	(17,50)	7,00	(15,00)	6,96	(15,20)	7,40	(13,20)	7,40	(13,00)	7,40	(13,00)
(iii) Desviación estándar de las tasas arancelarias							6,68	(8,30)	5,72	(10,70)	2,20	(19,40)	7,14	(7,15)	7,14	(7,15)
B. Barreras regulatorias al comercio											5,80		6,78		6,67	
(i) Barreras comerciales no arancelarias													6,80		6,58	
(ii) Coste de los trámites de importación y exportación											5,80		6,76		6,76	
C. Tamaño del sector comercial respecto a lo esperado	0,00		0,00		3,75		5,09		9,90		7,50		8,80		5,37	
D. Tipos de cambio en el mercado negro	0,00		0,00		8,60		9,60		10,00		10,00		10,00		10,00	
E. Controles del mercado internacional de capital	0,00		0,00		0,00		0,00		1,54		2,30		5,50		5,00	
(i) Restricciones a la propiedad y la inversión extranjeras													6,38		6,15	
(ii) Controles de capital	0,00		0,00		0,00		0,00		1,54		2,30		4,62		3,85	
5. Regulación crediticia, laboral y comercial	4,40		4,67		4,67		5,69		5,73		7,30		6,57		6,72	
A. Regulación del mercado de crédito	1,76		2,48		3,93		6,00		4,93		8,60		7,69		7,85	
(i) Propiedad de los bancos	2,00		2,00		2,00		5,00		5,00		8,00		8,00		8,00	
(ii) Competencia de los bancos extranjeros											7,00		7,00		7,00	
(iii) Crédito al sector privado	3,29		5,45		7,79		8,99		4,85		9,30		5,74		6,39	
(iv) Controles del tipo de interés / tipos de interés reales negativos	0,00		0,00		2,00		4,00				10,00		10,00		10,00	
B. Regulación del mercado de trabajo											7,00		6,15		6,23	
(i) Regulación de la contratación y salario mínimo											10,00		8,90		8,90	
(ii) Regulación de la contratación y el despido													4,66		5,19	
(iii) Negociación colectiva centralizada													5,36		5,28	
(iv) Regulación de la jornada de trabajo											8,00		8,00		8,00	
(v) Coste obligatorio del despido											0,00		0,00		0,00	
(vi) Servicio militar obligatorio	10,00		10,00		10,00		10,00		10,00		10,00		10,00		10,00	
C. Regulación de la actividad empresarial											6,50		5,88		6,09	
(i) Controles de precios					0,00		4,00		6,00		6,00		6,00		6,00	
(ii) Requisitos administrativos													3,54		4,23	
(iii) Costes burocráticos													6,20		5,89	
(iv) Creación de una empresa											6,80		8,62		9,37	
(v) Pagos suplementarios, sobornos y favoritismo													3,97		4,17	
(vi) Restricciones de obtención de licencias											6,40		5,34		5,49	
(vii) Coste del cumplimiento fiscal											6,60		7,49		7,49	

Grecia

	1980		1985		1990		1995		2000		2005		2008		2009	
Encadenado	Puntuación	(Posición)	Puntuación	(Posición)	Puntuación	(Posición)	Puntuación	(Posición)	Puntuación	(Posición)	Puntuación	(Posición)	Puntuación	(Posición)	Puntuación	(Posición)
Puntuación global (posición) >	5,97	(32)	5,38	(54)	6,04	(43)	6,18	(56)	6,66	(48)	7,00	(50)	6,82	(63)	6,53	(75)
Área 1. Tamaño del Estado	5,76	(31)	3,74	(92)	4,81	(81)	5,23	(86)	4,95	(92)	6,77	(52)	6,20	(70)	5,95	(72)
Área 2. Estructura jurídica y garantía de los derechos de propiedad	6,24	(35)	6,30	(34)	7,59	(27)	6,69	(35)	5,70	(63)	6,55	(42)	6,14	(50)	5,62	(66)
Área 3. Acceso a una moneda sana	7,12	(29)	6,96	(38)	6,89	(53)	7,34	(48)	9,32	(28)	9,56	(16)	9,60	(5)	9,63	(6)
Área 4. Libertad de comercio internacional	6,11	(39)	5,38	(55)	6,13	(47)	6,69	(59)	7,87	(29)	6,34	(80)	6,36	(82)	6,14	(84)
Área 5. Regulación crediticia, laboral y comercial	4,59	(71)	4,56	(78)	4,87	(80)	4,96	(86)	5,45	(90)	5,78	(99)	5,79	(99)	5,31	(112)
No ajustado	5,82	(40)	5,24	(66)	5,87	(47)	6,13	(61)	6,66	(48)	7,00	(56)	6,84	(73)	6,55	(81)
Puntuación global (posición) >	5,82	(40)	5,24	(66)	5,87	(47)	6,13	(61)	6,66	(48)	7,00	(56)	6,84	(73)	6,55	(81)
	Puntuación	Dato	Puntuación	Dato	Puntuación	Dato	Puntuación	Dato	Puntuación	Dato	Puntuación	Dato	Puntuación	Dato	Puntuación	Dato
1. Tamaño del Estado	5,76		3,74		4,81		5,23		4,95		6,80		6,20		5,95	
A. Consumo público	7,44	(14,69)	6,63	(17,46)	6,69	(17,25)	6,95	(16,38)	6,57	(17,67)	6,70	(17,20)	6,14	(19,12)	5,68	(20,67)
B. Transferencias y subsidios	8,59	(5,69)	5,31	(17,70)	4,55	(20,50)	4,96	(19,00)	5,23	(18,00)	5,40	(17,60)	4,66	(20,11)	4,12	(22,09)
C. Empresas e inversiones públicas	4,00	(32,00)	2,00	(41,00)	4,00	(37,50)	4,00	(35,80)	4,00	(35,80)	10,00	(13,60)	8,00	(18,85)	8,00	(17,71)
D. Tipo impositivo marginal máximo	3,00		1,00		4,00		5,00		4,00		5,00		6,00		6,00	
(i) Tipo impositivo marginal máximo del impuesto sobre la renta	3,00	(60)	1,00	(63)	4,00	(50)	5,00	(45)	5,00	(42)	5,00	(40)	6,00	(40)	6,00	(40)
(ii) Tipos impositivos marginales máximos de los impuestos sobre la renta y los salarios					4,00	(50)	5,00	(45)	3,00	(50)	5,00	(40)	6,00	(40)	6,00	(40)
2. Estructura jurídica y garantía de los derechos de propiedad	5,57		5,61		6,76		6,69		5,70		6,60		6,14		5,62	
A. Independencia judicial							5,45		6,35		5,60		4,47		4,24	
B. Imparcialidad de los tribunales							5,70		5,68		5,40		3,67		3,57	
C. Protección de los derechos de propiedad							5,44		4,83		7,20		6,63		6,19	
D. Interferencia militar en el Estado de derecho y la política							6,86		6,67		7,60		8,33		8,33	
E. Integridad del sistema jurídico							10,00		5,00		7,50		7,50		7,50	
F. Cumplimiento legal de los contratos											4,10		4,13		4,13	
G. Restricciones regulatorias a la venta de inmuebles											8,30		8,27		5,41	
3. Acceso a una moneda sana	7,12		6,96		6,89		7,34		9,32		9,60		9,60		9,63	
A. Crecimiento del dinero	7,94	(10,30)	7,39	(13,06)	7,05	(14,74)	7,67	(11,66)	8,70	(6,52)	9,10	(4,50)	9,31	(3,43)	9,11	(4,46)
B. Desviación estándar de la inflación	9,06	(2,35)	9,00	(2,51)	9,05	(2,37)	8,47	(3,82)	9,21	(1,97)	9,90	(0,37)	9,91	(0,22)	9,64	(0,90)
C. Inflación: último año	6,46	(17,69)	6,47	(17,67)	6,47	(17,67)	8,22	(8,88)	9,37	(3,17)	9,30	(3,56)	9,17	(4,15)	9,76	(1,21)
D. Libertad para mantener cuentas bancarias en divisas	5,00		5,00		5,00		5,00		10,00		10,00		10,00		10,00	
4. Libertad de comercio internacional	6,20		5,45		6,09		6,56		7,87		6,30		6,36		6,14	
A. Impuestos sobre el comercio internacional	8,05		9,02		8,41		8,68		9,18		8,40		8,03		8,22	
(i) Ingresos por impuestos sobre el comercio (% del sector comercial)	7,87	(3,20)	9,53	(0,70)	9,60	(0,60)	9,73	(0,40)	9,78	(0,33)	9,60	(0,60)	9,61	(0,59)	9,44	(0,84)
(ii) Tasa arancelaria media	8,24	(8,80)	8,50	(7,50)	8,52	(7,40)	8,66	(6,70)	9,52	(2,40)	9,50	(2,70)	8,88	(5,60)	8,94	(5,30)
(iii) Desviación estándar de las tasas arancelarias					7,12	(7,20)	7,64	(5,90)	8,24	(4,40)	6,10	(9,70)	5,61	(10,98)	6,29	(9,28)
B. Barreras regulatorias al comercio							6,25		8,73		7,00		6,89		6,99	
(i) Barreras comerciales no arancelarias							6,25		7,95		7,10		6,86		7,06	
(ii) Coste de los trámites de importación y exportación									9,50		6,90		6,93		6,93	
C. Tamaño del sector comercial respecto a lo esperado	4,15		3,04		2,44		1,35		3,13		1,10		1,74		0,51	
D. Tipos de cambio en el mercado negro	8,60		5,00		9,40		10,00		10,00		10,00		10,00		10,00	
E. Controles del mercado internacional de capital	2,00		2,00		2,00		6,52		8,30		5,20		5,15		4,97	
(i) Restricciones a la propiedad y la inversión extranjeras							8,03		8,91		6,50		6,46		6,10	
(ii) Controles de capital	2,00		2,00		2,00		5,00		7,69		3,80		3,85		3,85	
5. Regulación crediticia, laboral y comercial	4,45		4,42		4,82		4,85		5,45		5,80		5,91		5,42	
A. Regulación del mercado de crédito	4,24		4,13		5,63		5,89		7,36		7,40		7,57		6,00	
(i) Propiedad de los bancos	2,00		2,00		5,00		5,00		5,00		8,00		8,00		8,00	
(ii) Competencia de los bancos extranjeros							6,37		7,00		6,00		6,00		6,00	
(iii) Crédito al sector privado	4,73		4,38		3,90		4,90		7,08		5,70		6,26		0,00	
(iv) Controles del tipo de interés / tipos de interés reales negativos	6,00		6,00		8,00		8,00		10,00		10,00		10,00		10,00	
B. Regulación del mercado de trabajo	3,61		3,61		3,69		3,99		3,38		4,00		4,43		4,50	
(i) Regulación de la contratación y salario mínimo							5,23		4,07		5,60		5,60		5,57	
(ii) Regulación de la contratación y el despido					4,81		4,81		2,33		2,90		3,39		3,17	
(iii) Negociación colectiva centralizada	4,49		4,49		4,49		4,49		4,17		3,50		3,53		3,48	
(iv) Regulación de la jornada de trabajo	6,33		6,33		5,45		5,45		6,35		3,30		3,30		4,00	
(v) Coste obligatorio del despido											7,80		7,78		7,78	
(vi) Servicio militar obligatorio	0,00		0,00		0,00		0,00		0,00		1,00		3,00		3,00	
C. Regulación de la actividad empresarial							4,68		5,62		6,00		5,74		5,76	
(i) Controles de precios					0,00		6,00		5,00		5,00		4,00		4,00	
(ii) Requisitos administrativos									6,98		2,80		2,37		2,29	
(iii) Costes burocráticos							4,79		6,40		4,50		4,73		5,13	
(iv) Creación de una empresa							4,20		4,08		8,20		9,21		9,10	
(v) Pagos suplementarios, sobornos y favoritismo							3,71		5,65		6,20		4,33		4,24	
(vi) Restricciones de obtención de licencias											8,00		8,07		8,07	
(vii) Coste del cumplimiento fiscal											7,00		7,49		7,49	

Guatemala

	1980	1985	1990	1995	2000	2005	2008	2009
	Puntuación (Posición)	Puntuación (Posición)	Puntuación (Posición)	Puntuación (Posición)	Puntuación (Posición)	Puntuación (Posición)	Puntuación (Posición)	Puntuación (Posición)
Encadenado								
Puntuación global (posición) >	6,03 (30)	4,90 (80)	5,56 (57)	6,67 (39)	6,38 (68)	7,09 (45)	7,14 (40)	7,10 (39)
Área 1. Tamaño del Estado	7,72 (10)	7,07 (6)	8,07 (6)	9,12 (3)	8,53 (5)	7,99 (16)	7,86 (18)	7,76 (17)
Área 2. Estructura jurídica y garantía de los derechos de propiedad	2,38 (79)	1,87 (109)	2,28 (106)	4,42 (100)	3,42 (114)	6,53 (43)	5,95 (58)	5,66 (65)
Área 3. Acceso a una moneda sana	8,95 (10)	8,02 (28)	6,83 (54)	8,08 (40)	7,64 (66)	9,17 (39)	8,93 (42)	9,40 (30)
Área 4. Libertad de comercio internacional	4,72 (60)	2,60 (90)	5,39 (63)	6,34 (75)	6,44 (74)	5,99 (92)	6,91 (60)	6,74 (56)
Área 5. Regulación crediticia, laboral y comercial	6,64 (16)	5,42 (52)	5,28 (59)	5,41 (66)	5,89 (67)	6,37 (64)	6,48 (64)	6,32 (81)
No ajustado								
Puntuación global (posición) >	6,38 (18)	5,18 (67)	5,79 (49)	6,95 (34)	6,38 (68)	7,06 (51)	7,11 (50)	7,07 (49)
	Puntuación Dato	Puntuación Dato	Puntuación Dato	Puntuación Dato	Puntuación Dato	Puntuación Dato	Puntuación Dato	Puntuación Dato
1. Tamaño del Estado	7,72	7,07	8,07	9,12	8,53	8,00	7,86	7,76
A. Consumo público	9,07 (9,16)	9,48 (7,77)	9,62 (7,30)	9,99 (6,05)	9,66 (7,14)	9,20 (8,80)	8,99 (9,42)	8,53 (11,00)
B. Transferencias y subsidios	9,81 (1,20)	9,78 (1,30)	9,65 (1,80)	10,00 (0,50)	9,47 (2,46)	9,30 (3,10)	8,96 (4,33)	9,02 (4,10)
C. Empresas e inversiones públicas	4,00 (37,40)	4,00 (32,10)	7,00 (21,00)	8,00 (17,30)	8,00 (16,43)	8,00 (16,40)	8,00	8,00
D. Tipo impositivo marginal máximo	8,00	5,00	6,00	8,50	7,00	5,50	5,50	5,50
(i) Tipo impositivo marginal máximo del impuesto sobre la renta	8,00 (40)	5,00 (48)	7,00 (34)	9,00 (25)	7,00 (31)	7,00 (31)	7,00 (31)	7,00 (31)
(ii) Tipos impositivos marginales máximos de los impuestos sobre la renta y los salarios			5,00 (37)	8,00 (28)	7,00 (34)	4,00 (42)	4,00 (42)	4,00 (42)
2. Estructura jurídica y garantía de los derechos de propiedad	2,54	1,99	2,44	4,72	3,42	5,40	4,88	4,64
A. Independencia judicial						3,80	3,34	2,87
B. Imparcialidad de los tribunales				3,60	3,79	3,80	3,46	3,39
C. Protección de los derechos de propiedad					2,18	5,30	4,80	4,43
D. Interferencia militar en el Estado de derecho y la política				4,31	3,33	8,30	8,33	6,67
E. Integridad del sistema jurídico				6,96	3,33	3,90	1,67	2,50
F. Cumplimiento legal de los contratos						3,40	3,39	3,39
G. Restricciones regulatorias a la venta de inmuebles						8,90	9,16	9,24
3. Acceso a una moneda sana	8,95	8,02	6,83	8,08	7,64	9,20	8,93	9,40
A. Crecimiento del dinero	9,26 (3,72)	7,97 (10,14)	7,15 (14,24)	7,69 (11,54)	7,47 (12,64)	8,60 (6,80)	8,64 (6,79)	8,93 (5,35)
B. Desviación estándar de la inflación	8,56 (3,61)	7,88 (5,31)	3,94 (15,15)	6,37 (9,07)	9,28 (1,79)	9,70 (0,68)	9,60 (1,00)	9,05 (2,37)
C. Inflación: último año	8,00 (10,00)	6,24 (18,78)	6,24 (18,78)	8,27 (8,67)	8,80 (5,98)	8,30 (8,42)	7,47 (12,64)	9,63 (1,86)
D. Libertad para mantener cuentas bancarias en divisas	10,00	10,00	10,00	10,00	5,00	10,00	10,00	10,00
4. Libertad de comercio internacional	5,72	3,15	6,11	7,18	6,44	6,40	7,36	7,18
A. Impuestos sobre el comercio internacional	3,40	2,50	4,33	7,36	7,93	6,70	8,50	8,51
(i) Ingresos por impuestos sobre el comercio (% del sector comercial)	6,80 (4,80)	5,00 (7,50)	7,60 (3,60)	7,07 (4,40)	8,36 (2,46)	8,20 (2,70)	9,07 (1,40)	9,09 (1,37)
(ii) Tasa arancelaria media	0,00 (50,00)	0,00 (50,00)	5,40 (23,00)	7,96 (10,20)	8,56 (7,20)	9,50 (2,70)	8,88 (5,60)	8,88 (5,60)
(iii) Desviación estándar de las tasas arancelarias			0,00 (26,70)	7,04 (7,40)	6,88 (7,80)	2,60 (18,60)	7,56 (6,10)	7,56 (6,10)
B. Barreras regulatorias al comercio					4,13	6,10	6,87	6,85
(i) Barreras comerciales no arancelarias					4,13	5,60	6,07	6,03
(ii) Coste de los trámites de importación y exportación						6,70	7,68	7,68
C. Tamaño del sector comercial respecto a lo esperado	3,99	0,00	3,00	2,38	2,66	1,40	3,67	2,82
D. Tipos de cambio en el mercado negro	8,00	0,00	10,00	10,00	10,00	10,00	10,00	10,00
E. Controles del mercado internacional de capital	5,00	5,00	5,00	8,00	7,46	7,60	7,76	7,72
(i) Restricciones a la propiedad y la inversión extranjeras					7,23	6,80	7,06	6,98
(ii) Controles de capital	5,00	5,00	5,00	8,00	7,69	8,50	8,46	8,46
5. Regulación crediticia, laboral y comercial	6,95	5,67	5,51	5,65	5,89	6,40	6,53	6,38
A. Regulación del mercado de crédito	8,53	8,46	8,07	8,53	7,16	9,00	8,97	8,61
(i) Propiedad de los bancos	8,00	8,00	8,00	8,00	8,00	10,00	10,00	10,00
(ii) Competencia de los bancos extranjeros					5,60	8,00	8,00	8,00
(iii) Crédito al sector privado	9,58	9,38	8,22	9,58	8,56	8,90	8,88	7,45
(iv) Controles del tipo de interés / tipos de interés reales negativos	8,00	8,00	8,00	8,00	9,00	9,00	9,00	9,00
B. Regulación del mercado de trabajo					4,77	4,70	4,67	4,55
(i) Regulación de la contratación y salario mínimo					4,62	5,60	5,60	5,57
(ii) Regulación de la contratación y el despido					5,25	5,90	5,28	5,00
(iii) Negociación colectiva centralizada					6,22	6,80	7,51	7,10
(iv) Regulación de la jornada de trabajo						6,00	6,00	6,00
(v) Coste obligatorio del despido						0,60	0,64	0,63
(vi) Servicio militar obligatorio	10,00	0,00	0,00	0,00	3,00	3,00	3,00	3,00
C. Regulación de la actividad empresarial					5,74	5,60	5,94	5,97
(i) Controles de precios			6,00	6,00	8,00	6,00	6,00	6,00
(ii) Requisitos administrativos					6,10	3,90	4,46	4,30
(iii) Costes burocráticos					4,53	4,60	5,41	5,68
(iv) Creación de una empresa					5,12	8,40	8,52	8,22
(v) Pagos suplementarios, sobornos y favoritismo					4,94	6,00	4,97	4,49
(vi) Restricciones de obtención de licencias						4,20	6,06	6,93
(vii) Coste del cumplimiento fiscal						6,10	6,14	6,14

Guinea-Bissau

	1980		1985		1990		1995		2000		2005		2008		2009	
Encadenado	Puntuación	(Posición)	Puntuación	(Posición)	Puntuación	(Posición)	Puntuación	(Posición)	Puntuación	(Posición)	Puntuación	(Posición)	Puntuación	(Posición)	Puntuación	(Posición)
	Puntuación global (posición) >															
Área 1. Tamaño del Estado					3,15	(111)	3,71	(122)	4,51	(120)	4,78	(117)	4,89	(117)	5,16	(117)
Área 2. Estructura jurídica y garantía de los derechos de propiedad			1,99	(107)	2,93	(97)	2,54	(121)	3,04	(119)	3,17	(113)	3,27	(115)	3,28	(117)
Área 3. Acceso a una moneda sana	4,07	(102)	1,47	(109)	0,88	(115)	1,82	(115)	3,26	(117)	6,59	(100)	5,74	(117)	6,26	(112)
Área 4. Libertad de comercio internacional									5,94	(94)	4,80	(116)	5,13	(109)	4,67	(115)
Área 5. Regulación crediticia, laboral y comercial					3,45	(106)	4,35	(105)	5,75	(73)	6,56	(59)	6,67	(55)	7,55	(18)
No ajustado	Puntuación global (posición) >															
	Puntuación	Dato	Puntuación	Dato	Puntuación	Dato	Puntuación	Dato	Puntuación	Dato	Puntuación	Dato	Puntuación	Dato	Puntuación	Dato
1. Tamaño del Estado					4,32		4,95		4,56		2,90		3,74		4,25	
A. Consumo público			7,46	(14,64)	8,65	(10,59)	9,90	(6,33)	9,11	(9,02)	5,70	(20,50)	7,48	(14,57)	8,50	(11,10)
B. Transferencias y subsidios																
C. Empresas e inversiones públicas					0,00	(91,40)	0,00	(67,60)	0,00	(88,30)	0,00	(54,60)	0,00	(55,61)	0,00	(55,61)
D. Tipo impositivo marginal máximo																
(i) Tipo impositivo marginal máximo del impuesto sobre la renta																
(ii) Tipos impositivos marginales máximos de los impuestos sobre la renta y los salarios																
2. Estructura jurídica y garantía de los derechos de propiedad			1,99		2,93		2,54		3,04		3,20		3,27		3,28	
A. Independencia judicial																
B. Imparcialidad de los tribunales							2,70		2,90		3,20		2,70		3,10	
C. Protección de los derechos de propiedad																
D. Interferencia militar en el Estado de derecho y la política							3,11		3,33		2,50		2,50		1,67	
E. Integridad del sistema jurídico							0,00		1,67		5,00		4,17		4,17	
F. Cumplimiento legal de los contratos											3,50		3,48		3,48	
G. Restricciones regulatorias a la venta de inmuebles											1,70		3,51		4,01	
3. Acceso a una moneda sana	5,43		1,96		0,88		1,82		3,26		6,60		5,74		6,26	
A. Crecimiento del dinero					0,00	(105,63)	2,67	(36,64)	1,65	(41,76)	9,10	(~4,50)	7,05	(14,75)	7,44	(12,79)
B. Desviación estándar de la inflación	8,61	(3,48)	2,33	(19,18)	0,00	(28,57)	3,58	(16,06)	3,10	(17,24)	7,90	(5,17)	7,98	(5,04)	7,95	(5,14)
C. Inflación: último año	7,67	(11,63)	3,54	(32,31)	3,54	(32,31)	1,05	(44,74)	8,27	(8,64)	9,30	(3,33)	7,91	(10,46)	9,67	(-1,65)
D. Libertad para mantener cuentas bancarias en divisas	0,00		0,00		0,00		0,00		0,00		0,00		0,00		0,00	
4. Libertad de comercio internacional			4,13						5,94		5,20		5,50		5,02	
A. Impuestos sobre el comercio internacional			4,84						7,60		8,40		7,45		7,45	
(i) Ingresos por impuestos sobre el comercio (% del sector comercial)			4,84	(7,74)												
(ii) Tasa arancelaria media									7,60	(12,00)	7,20	(13,90)	7,62	(11,90)	7,62	(11,90)
(iii) Desviación estándar de las tasas arancelarias											9,70	(0,80)	7,29	(6,78)	7,29	(6,78)
B. Barreras regulatorias al comercio											6,60		6,86		6,86	
(i) Barreras comerciales no arancelarias																
(ii) Coste de los trámites de importación y exportación											6,60		6,86		6,86	
C. Tamaño del sector comercial respecto a lo esperado	2,30		3,35		0,00		0,00		3,92		0,00		2,43		0,00	
D. Tipos de cambio en el mercado negro			4,20		8,20		9,60		10,00		10,00		10,00		10,00	
E. Controles del mercado internacional de capital	0,00		0,00		5,00		5,00		0,00		0,80		0,77		0,77	
(i) Restricciones a la propiedad y la inversión extranjeras																
(ii) Controles de capital	0,00		0,00		5,00		5,00		0,00		0,80		0,77		0,77	
5. Regulación crediticia, laboral y comercial					3,45		4,35		5,75		5,50		5,61		6,31	
A. Regulación del mercado de crédito					3,87		4,46		10,01		9,10		8,95		9,29	
(i) Propiedad de los bancos											10,00		10,00		10,00	
(ii) Competencia de los bancos extranjeros																
(iii) Crédito al sector privado					7,75		8,92		10,01		7,20		6,86		7,87	
(iv) Controles del tipo de interés / tipos de interés reales negativos					0,00		0,00		10,00		10,00		10,00		10,00	
B. Regulación del mercado de trabajo											3,10		3,13		3,82	
(i) Regulación de la contratación y salario mínimo											3,30		3,30		3,33	
(ii) Regulación de la contratación y el despido																
(iii) Negociación colectiva centralizada																
(iv) Regulación de la jornada de trabajo											7,30		7,30		10,00	
(v) Coste obligatorio del despido											1,90		1,93		1,97	
(vi) Servicio militar obligatorio			0,00		0,00		0,00		0,00		0,00		0,00		0,00	
C. Regulación de la actividad empresarial											4,30		4,75		5,82	
(i) Controles de precios					0,00		6,00		6,00		6,00		6,00		6,00	
(ii) Requisitos administrativos																
(iii) Costes burocráticos																
(iv) Creación de una empresa											0,00		0,78		3,38	
(v) Pagos suplementarios, sobornos y favoritismo																
(vi) Restricciones de obtención de licencias											3,60		4,54		6,25	
(vii) Coste del cumplimiento fiscal											7,70		7,67		7,67	

Guyana

	1980		1985		1990		1995		2000		2005		2008		2009															
Encadenado	Puntuación	(Posición)	Puntuación	(Posición)	Puntuación	(Posición)	Puntuación	(Posición)	Puntuación	(Posición)	Puntuación	(Posición)	Puntuación	(Posición)	Puntuación	(Posición)														
	Puntuación global (posición) ▶																													
			3,83		(103)		4,98		(98)		6,66		(48)		6,17		(101)		6,25		(97)		6,10		(110)					
	Puntuación	Dato	Puntuación	Dato	Puntuación	Dato	Puntuación	Dato	Puntuación	Dato	Puntuación	Dato	Puntuación	Dato	Puntuación	Dato	Puntuación	Dato	Puntuación	Dato	Puntuación	Dato	Puntuación	Dato	Puntuación	Dato				
1. Tamaño del Estado			3,48		4,04		4,38		3,85		3,80		4,19		3,77															
A. Consumo público	2,82	(30,41)	4,96	(23,14)	7,11	(15,83)	5,64	(20,81)	5,54	(21,15)	3,90	(26,80)	5,08	(22,72)	3,82	(27,00)														
B. Transferencias y subsidios																														
C. Empresas e inversiones públicas			2,00		(49,30)		2,00		(47,90)		2,00		(48,90)		0,00		(58,07)		2,00		(41,20)		2,00		(48,15)					
D. Tipo impositivo marginal máximo							3,00		5,50		6,00		5,50		5,50		5,50		5,50		5,50		5,50		5,50					
(i) Tipo impositivo marginal máximo del impuesto sobre la renta							3,00		(50)		7,00		(33)		7,00		(33)		7,00		(33)		7,00		(33)		7,00		(33)	
(ii) Tipos impositivos marginales máximos de los impuestos sobre la renta y los salarios							3,00		(50)		4,00		(41)		5,00		(39)		4,00		(41)		4,00		(41)		4,00		(41)	
2. Estructura jurídica y garantía de los derechos de propiedad	2,23		2,11		3,41		4,80		6,54		4,70		4,66		4,78															
A. Independencia judicial											3,00		3,75		3,96															
B. Imparcialidad de los tribunales							5,31		5,79		2,40		2,81		3,32															
C. Protección de los derechos de propiedad											3,90		4,43		4,55															
D. Interferencia militar en el Estado de derecho y la política							5,79		10,00		6,70		6,67		6,67															
E. Integridad del sistema jurídico							4,11		6,67		4,20		2,50		2,50															
F. Cumplimiento legal de los contratos											4,60		4,55		4,55															
G. Restricciones regulatorias a la venta de inmuebles											7,80		7,88		7,88															
3. Acceso a una moneda sana	5,82		5,24		2,19		4,94		7,87		7,70		7,75		7,94															
A. Crecimiento del dinero	8,55	(7,26)	6,21	(18,95)	1,87	(40,67)	6,98	(15,12)	9,25	(3,74)	8,50	(7,60)	8,48	(7,62)	8,59	(7,07)														
B. Desviación estándar de la inflación	7,07	(7,32)	7,66	(5,86)	0,00	(53,12)	0,00	(48,31)	8,47	(3,83)	8,80	(3,01)	9,16	(2,10)	8,77	(3,07)														
C. Inflación: último año	7,64	(11,78)	7,10	(14,51)	6,90	(15,51)	7,77	(11,17)	8,77	(6,15)	8,60	(6,93)	8,38	(8,10)	9,42	(2,91)														
D. Libertad para mantener cuentas bancarias en divisas	0,00		0,00		0,00		5,00		5,00		5,00		5,00		5,00															
4. Libertad de comercio internacional	5,40		4,49						8,13		7,70		7,42		6,62															
A. Impuestos sobre el comercio internacional	8,80		7,01						6,60		6,50		6,47		6,47															
(i) Ingresos por impuestos sobre el comercio (% del sector comercial)	8,80	(1,80)	7,41	(3,88)																										
(ii) Tasa arancelaria media			6,60		(17,00)						6,60		(17,00)		7,80		(11,10)		7,82		(10,90)		7,82		(10,90)					
(iii) Desviación estándar de las tasas arancelarias													5,20		(12,00)		5,12		(12,21)		5,12		(12,21)							
B. Barreras regulatorias al comercio											6,40		6,61		6,47															
(i) Barreras comerciales no arancelarias											6,00		6,23		5,73															
(ii) Coste de los trámites de importación y exportación											6,80		6,99		7,20															
C. Tamaño del sector comercial respecto a lo esperado	10,00		7,22		8,64		10,00		10,00		10,00		7,76		4,23															
D. Tipos de cambio en el mercado negro	0,00		0,00		8,20		9,20		9,00		9,50		10,00		10,00															
E. Controles del mercado internacional de capital	0,00		0,00		5,00		5,00		6,92		6,40		6,26		5,95															
(i) Restricciones a la propiedad y la inversión extranjeras											5,80		5,85		5,22															
(ii) Controles de capital	0,00		0,00		5,00		5,00		6,92		6,90		6,67		6,67															
5. Regulación crediticia, laboral y comercial							5,79		6,91		6,90		7,20		7,37															
A. Regulación del mercado de crédito	3,02		2,38		4,61		4,90		8,21		7,90		8,08		8,07															
(i) Propiedad de los bancos											10,00		10,00		10,00															
(ii) Competencia de los bancos extranjeros											7,00		7,00		7,00															
(iii) Crédito al sector privado	3,02		2,38		4,61		5,80		7,42		5,60		6,30		6,27															
(iv) Controles del tipo de interés / tipos de interés reales negativos							4,00		9,00		9,00		9,00		9,00															
B. Regulación del mercado de trabajo											7,10		7,34		7,82															
(i) Regulación de la contratación y salario mínimo											6,70		7,80		8,90															
(ii) Regulación de la contratación y el despido											6,00		5,86		6,08															
(iii) Negociación colectiva centralizada											6,50		6,86		6,76															
(iv) Regulación de la jornada de trabajo											8,70		8,70		10,00															
(v) Coste obligatorio del despido											4,80		4,81		5,18															
(vi) Servicio militar obligatorio					10,00		10,00		10,00		10,00		10,00		10,00															
C. Regulación de la actividad empresarial											5,80		6,20		6,23															
(i) Controles de precios											6,00		6,00		6,00															
(ii) Requisitos administrativos											2,50		4,22		4,21															
(iii) Costes burocráticos											5,20		5,80		5,62															
(iv) Creación de una empresa											7,50		8,57		8,84															
(v) Pagos suplementarios, sobornos y favoritismo											4,30		3,68		3,67															
(vi) Restricciones de obtención de licencias											8,10		8,34		8,51															
(vii) Coste del cumplimiento fiscal											6,80		6,77		6,77															

Haití

	1980		1985		1990		1995		2000		2005		2008		2009			
	Puntuación	(Posición)	Puntuación	(Posición)	Puntuación	(Posición)	Puntuación	(Posición)	Puntuación	(Posición)	Puntuación	(Posición)	Puntuación	(Posición)	Puntuación	(Posición)		
Encadenado																		
	Puntuación global (posición) ▶		6,29	(22)	5,66	(47)	5,36	(68)	5,29	(88)	6,54	(58)	6,61	(72)	6,66	(72)	6,84	(55)
Área 1. Tamaño del Estado	9,13	(4)	5,66	(35)	6,37	(34)	6,49	(43)	8,34	(9)	9,20	(1)	8,89	(4)	8,79	(5)		
Área 2. Estructura jurídica y garantía de los derechos de propiedad	2,23	(84)	2,93	(95)	1,95	(110)	3,94	(108)	3,86	(103)	3,65	(109)	3,70	(109)	3,48	(114)		
Área 3. Acceso a una moneda sana	7,70	(23)	8,92	(17)	8,46	(26)	6,34	(68)	8,37	(49)	7,99	(69)	8,13	(62)	8,65	(58)		
Área 4. Libertad de comercio internacional									5,79	(100)	6,33	(81)	6,45	(75)	6,66	(60)		
Área 5. Regulación crediticia, laboral y comercial					5,23	(61)	4,99	(85)	6,36	(46)	5,97	(91)	6,20	(82)	6,56	(64)		
No ajustado	Puntuación global (posición) ▶		5,64	(49)	5,33	(63)	5,05	(81)	5,29	(87)	6,54	(58)	6,63	(77)	6,68	(80)	6,84	(67)
	Puntuación	Dato	Puntuación	Dato	Puntuación	Dato	Puntuación	Dato	Puntuación	Dato	Puntuación	Dato	Puntuación	Dato	Puntuación	Dato	Puntuación	Dato
1. Tamaño del Estado	8,27		6,14		6,85		5,88		8,34		8,90		8,60		8,51			
A. Consumo público	8,54	(10,96)	8,26	(11,92)	9,54	(7,58)	9,76	(6,82)	5,10	(22,65)	9,70	(7,10)	9,46	(7,82)	9,10	(9,05)		
B. Transferencias y subsidios			8,15	(7,30)					9,92	(0,81)	9,90	(0,80)	9,92	(0,81)	9,92	(0,81)		
C. Empresas e inversiones públicas	8,00	(19,00)	2,00	(48,80)	2,00	(42,00)	2,00	(47,00)	10,00	(11,50)	8,00	(18,70)	7,00	(24,90)	7,00	(24,90)		
D. Tipo impositivo marginal máximo					9,00						8,00		8,00		8,00			
(i) Tipo impositivo marginal máximo del impuesto sobre la renta					9,00	(30)					8,00	(30)	8,00	(30)	8,00	(30)		
(ii) Tipos impositivos marginales máximos de los impuestos sobre la renta y los salarios																		
2. Estructura jurídica y garantía de los derechos de propiedad	2,23		2,93		1,95		3,94		3,86		2,70		2,70		2,54			
A. Independencia judicial																		
B. Imparcialidad de los tribunales							2,91		2,99		2,70		3,20		3,20			
C. Protección de los derechos de propiedad																		
D. Interferencia militar en el Estado de derecho y la política							1,76		5,00		0,00		0,00		0,00			
E. Integridad del sistema jurídico							6,96		3,33		3,80		3,33		2,50			
F. Cumplimiento legal de los contratos											4,00		4,05		4,05			
G. Restricciones regulatorias a la venta de inmuebles											2,80		2,90		2,93			
3. Acceso a una moneda sana	7,70		8,92		8,46		6,34		8,37		8,00		8,13		8,65			
A. Crecimiento del dinero	8,40	(7,99)	9,02	(4,91)	8,94	(5,30)	5,26	(23,72)	7,87	(10,67)	7,10	(14,60)	7,20	(14,01)	7,42	(12,91)		
B. Desviación estándar de la inflación	6,67	(8,33)	8,75	(3,13)	7,00	(7,50)	6,32	(9,19)	8,38	(4,06)	8,00	(4,88)	8,43	(3,92)	7,18	(7,05)		
C. Inflación: último año	5,72	(21,39)	7,92	(10,41)	7,92	(10,41)	3,80	(31,00)	7,26	(13,71)	6,90	(15,73)	6,90	(15,52)	10,00	(-0,01)		
D. Libertad para mantener cuentas bancarias en divisas	10,00		10,00		10,00		10,00		10,00		10,00		10,00		10,00			
4. Libertad de comercio internacional	4,37		3,33		2,76				5,79		6,50		6,64		6,86			
A. Impuestos sobre el comercio internacional	3,93		6,17		5,53				8,00		8,80		8,80		8,79			
(i) Ingresos por impuestos sobre el comercio (% del sector comercial)	3,40	(9,90)	4,67	(8,00)	5,53	(6,70)												
(ii) Tasa arancelaria media	4,46	(27,70)	7,68	(11,60)					8,00	(10,00)	9,40	(2,80)	9,44	(2,80)	9,44	(2,80)		
(iii) Desviación estándar de las tasas arancelarias											8,20	(4,60)	8,15	(4,62)	8,14	(4,65)		
B. Barreras regulatorias al comercio											3,40		5,17		5,17			
(i) Barreras comerciales no arancelarias																		
(ii) Coste de los trámites de importación y exportación											3,40		5,17		5,17			
C. Tamaño del sector comercial respecto a lo esperado	3,70		2,21		0,00		0,11		0,73		1,30		0,12		1,89			
D. Tipos de cambio en el mercado negro	6,00		0,00		0,00		0,60		10,00		10,00		10,00		10,00			
E. Controles del mercado internacional de capital	0,00		0,00		0,00		2,00		2,00		9,10		9,09		8,46			
(i) Restricciones a la propiedad y la inversión extranjeras																		
(ii) Controles de capital	0,00		0,00		0,00		2,00		2,00		9,10		9,09		8,46			
5. Regulación crediticia, laboral y comercial					5,23		4,99		6,36		7,10		7,33		7,65			
A. Regulación del mercado de crédito	10,00		9,71		4,97		4,99		9,44		8,30		8,56		8,56			
(i) Propiedad de los bancos																		
(ii) Competencia de los bancos extranjeros																		
(iii) Crédito al sector privado	10,00		9,71		9,94		9,99		9,88		8,60		9,12		9,12			
(iv) Controles del tipo de interés / tipos de interés reales negativos					0,00		0,00		9,00		8,00		8,00		8,00			
B. Regulación del mercado de trabajo											8,60		8,83		9,73			
(i) Regulación de la contratación y salario mínimo											7,80		8,90		8,90			
(ii) Regulación de la contratación y el despido																		
(iii) Negociación colectiva centralizada																		
(iv) Regulación de la jornada de trabajo											8,00		8,00		10,00			
(v) Coste obligatorio del despido											8,40		8,42		10,00			
(vi) Servicio militar obligatorio	10,00		10,00		10,00		10,00		10,00		10,00		10,00		10,00			
C. Regulación de la actividad empresarial											4,40		4,59		4,66			
(i) Controles de precios					2,00		0,00		2,00		2,00		2,00		2,00			
(ii) Requisitos administrativos																		
(iii) Costes burocráticos																		
(iv) Creación de una empresa											3,90		4,20		4,37			
(v) Pagos suplementarios, sobornos y favoritismo																		
(vi) Restricciones de obtención de licencias											3,60		3,97		4,05			
(vii) Coste del cumplimiento fiscal											8,20		8,21		8,21			

Honduras

	1980		1985		1990		1995		2000		2005		2008		2009	
	Puntuación	(Posición)	Puntuación	(Posición)	Puntuación	(Posición)	Puntuación	(Posición)	Puntuación	(Posición)	Puntuación	(Posición)	Puntuación	(Posición)	Puntuación	(Posición)
Encadenado																
Puntuación global (posición) >	6,06	(29)	5,46	(52)	5,52	(58)	6,07	(63)	6,51	(61)	6,85	(58)	7,14	(40)	6,92	(50)
Área 1. Tamaño del Estado	8,52	(5)	5,48	(40)	6,38	(33)	6,51	(42)	8,12	(10)	8,46	(10)	8,87	(5)	8,16	(8)
Área 2. Estructura jurídica y garantía de los derechos de propiedad	2,55	(75)	2,82	(97)	3,24	(89)	4,69	(95)	3,72	(109)	4,91	(84)	5,54	(69)	5,31	(75)
Área 3. Acceso a una moneda sana	8,76	(11)	9,51	(5)	8,38	(28)	7,17	(51)	8,22	(53)	8,85	(45)	8,88	(44)	9,24	(38)
Área 4. Libertad de comercio internacional					5,45	(62)	6,83	(49)	6,80	(69)	6,75	(60)	7,10	(47)	6,75	(54)
Área 5. Regulación crediticia, laboral y comercial	5,20	(54)	4,24	(85)	4,26	(95)	5,03	(82)	5,71	(75)	5,62	(104)	5,76	(101)	5,56	(108)
No ajustado																
Puntuación global (posición) >	5,80	(42)	5,77	(44)	5,83	(48)	6,39	(49)	6,51	(61)	6,98	(60)	7,28	(37)	7,06	(51)
	Puntuación	Dato	Puntuación	Dato	Puntuación	Dato	Puntuación	Dato	Puntuación	Dato	Puntuación	Dato	Puntuación	Dato	Puntuación	Dato
1. Tamaño del Estado	6,43		5,48		6,38		6,51		8,12		8,50		8,87		8,16	
A. Consumo público	7,28	(15,25)	7,40	(14,83)	7,00	(16,21)	8,00	(12,80)	7,43	(14,75)	7,30	(15,10)	6,97	(16,30)	6,15	(19,09)
B. Transferencias y subsidios			9,51	(2,30)	9,54	(2,20)	9,05	(4,00)	9,05	(4,00)	10,00	(0,50)	10,00	(0,50)	10,00	(0,35)
C. Empresas e inversiones públicas	4,00	(37,90)	0,00	(52,40)	4,00	(32,50)	2,00	(41,80)	7,00	(21,30)	8,00	(17,90)	10,00	(13,08)	8,00	(15,54)
D. Tipo impositivo marginal máximo	8,00		5,00		5,00		7,00		9,00		8,50		8,50		8,50	
(i) Tipo impositivo marginal máximo del impuesto sobre la renta	8,00	(40)	5,00	(46)	5,00	(46)	7,00	(40)	9,00	(25)	9,00	(25)	9,00	(25)	9,00	(25)
(ii) Tipos impositivos marginales máximos de los impuestos sobre la renta y los salarios					5,00	(46)	7,00	(40)	9,00	(25)	8,00	(28)	8,00	(28)	8,00	(28)
2. Estructura jurídica y garantía de los derechos de propiedad	2,76		3,05		3,50		5,07		3,72		4,00		4,51		4,31	
A. Independencia judicial											2,40		3,30		3,53	
B. Imparcialidad de los tribunales							3,98		3,68		3,00		3,52		3,86	
C. Protección de los derechos de propiedad									2,30		4,10		4,94		4,70	
D. Interferencia militar en el Estado de derecho y la política							5,42		5,00		5,60		6,67		5,00	
E. Integridad del sistema jurídico							6,96		3,33		2,50		2,50		2,50	
F. Cumplimiento legal de los contratos											2,90		2,86		2,86	
G. Restricciones regulatorias a la venta de inmuebles											7,40		7,76		7,76	
3. Acceso a una moneda sana	8,76		9,51		8,38		7,17		8,22		8,80		8,88		9,24	
A. Crecimiento del dinero	8,89	(5,56)	9,67	(1,66)	7,23	(13,85)	7,09	(14,57)	7,66	(11,70)	7,70	(11,30)	8,67	(6,67)	9,12	(4,41)
B. Desviación estándar de la inflación	8,81	(2,97)	9,42	(1,45)	7,34	(6,64)	6,88	(7,81)	7,42	(6,44)	9,40	(1,49)	9,14	(2,15)	8,93	(2,69)
C. Inflación: último año	7,35	(13,27)	8,95	(5,25)	8,95	(5,25)	4,73	(26,34)	7,79	(11,06)	8,20	(8,81)	7,72	(11,41)	8,90	(5,49)
D. Libertad para mantener cuentas bancarias en divisas	10,00		10,00		10,00		10,00		10,00		10,00		10,00		10,00	
4. Libertad de comercio internacional	4,87				5,93		7,38		6,80		7,10		7,45		7,08	
A. Impuestos sobre el comercio internacional	3,67				6,00		7,69		7,83		8,50		8,47		8,48	
(i) Ingresos por impuestos sobre el comercio (% del sector comercial)	5,53	(6,70)							8,07	(2,90)	9,40	(0,90)	9,43	(0,85)	9,51	(0,74)
(ii) Tasa arancelaria media	1,80	(41,00)			6,00	(20,00)	7,98	(10,10)	8,42	(7,90)	8,70	(6,70)	8,88	(5,60)	8,88	(5,60)
(iii) Desviación estándar de las tasas arancelarias							7,40	(6,50)	7,00	(7,50)	7,50	(6,30)	7,09	(7,28)	7,04	(7,39)
B. Barreras regulatorias al comercio									3,35		5,80		6,61		6,43	
(i) Barreras comerciales no arancelarias									3,35		4,50		6,17		5,72	
(ii) Coste de los trámites de importación y exportación											7,10		7,05		7,14	
C. Tamaño del sector comercial respecto a lo esperado	6,45		3,92		5,48		6,27		6,26		6,10		7,41		5,88	
D. Tipos de cambio en el mercado negro	6,00		0,00		10,00		9,80		10,00		10,00		10,00		10,00	
E. Controles del mercado internacional de capital	0,00		0,00		0,00		5,00		6,57		5,00		4,76		4,61	
(i) Restricciones a la propiedad y la inversión extranjeras									8,53		6,20		6,43		6,15	
(ii) Controles de capital	0,00		0,00		0,00		5,00		4,61		3,80		3,08		3,08	
5. Regulación crediticia, laboral y comercial	6,20		5,06		4,93		5,82		5,71		6,50		6,71		6,49	
A. Regulación del mercado de crédito	6,10		7,70		7,77		6,30		7,01		8,90		8,72		8,04	
(i) Propiedad de los bancos											10,00		10,00		10,00	
(ii) Competencia de los bancos extranjeros									4,70		6,00		6,00		6,00	
(iii) Crédito al sector privado	8,20		7,41		7,54		8,60		9,86		9,70		9,90		7,17	
(iv) Controles del tipo de interés / tipos de interés reales negativos	4,00		8,00		8,00		4,00		9,00		10,00		9,00		9,00	
B. Regulación del mercado de trabajo									5,72		5,40		4,96		5,00	
(i) Regulación de la contratación y salario mínimo									2,72		0,00		0,00		0,00	
(ii) Regulación de la contratación y el despido									4,50		5,10		4,34		4,24	
(iii) Negociación colectiva centralizada									5,67		6,30		6,24		5,80	
(iv) Regulación de la jornada de trabajo											8,00		8,00		8,00	
(v) Coste obligatorio del despido											3,10		1,19		1,97	
(vi) Servicio militar obligatorio	10,00		0,00		0,00		10,00		10,00		10,00		10,00		10,00	
C. Regulación de la actividad empresarial									4,39		5,20		6,45		6,44	
(i) Controles de precios					4,00		4,00		4,00		6,00		6,00		6,00	
(ii) Requisitos administrativos									5,80		3,00		4,52		4,43	
(iii) Costes burocráticos									4,88		3,30		5,83		5,91	
(iv) Creación de una empresa									2,85		7,90		9,00		9,00	
(v) Pagos suplementarios, sobornos y favoritismo									4,42		4,60		3,96		3,93	
(vi) Restricciones de obtención de licencias											6,70		8,35		8,34	
(vii) Coste del cumplimiento fiscal											5,20		7,49		7,49	

Hong Kong

	1980		1985		1990		1995		2000		2005		2008		2009			
Encadenado	Puntuación	(Posición)	Puntuación	(Posición)	Puntuación	(Posición)	Puntuación	(Posición)	Puntuación	(Posición)	Puntuación	(Posición)	Puntuación	(Posición)	Puntuación	(Posición)		
Puntuación global (posición) >	9,21	(1)	8,81	(1)	8,76	(1)	9,11	(1)	8,82	(1)	8,94	(1)	9,04	(1)	8,98	(1)		
Área 1. Tamaño del Estado	9,75	(2)	8,89	(1)	9,31	(1)	9,47	(1)	9,35	(1)	9,08	(2)	9,41	(1)	9,38	(1)		
Área 2. Estructura jurídica y garantía de los derechos de propiedad	9,45	(6)	7,34	(27)	6,91	(32)	8,17	(18)	7,23	(26)	8,04	(16)	8,10	(16)	8,20	(12)		
Área 3. Acceso a una moneda sana	8,51	(12)	9,33	(12)	9,02	(19)	9,44	(26)	9,11	(36)	9,48	(26)	9,54	(7)	9,28	(33)		
Área 4. Libertad de comercio internacional	9,75	(1)	9,75	(1)	9,76	(1)	9,77	(1)	9,78	(1)	9,53	(1)	9,55	(1)	9,34	(2)		
Área 5. Regulación crediticia, laboral y comercial	8,73	(1)	8,73	(1)	8,73	(1)	8,72	(1)	8,64	(1)	8,59	(4)	8,61	(3)	8,68	(3)		
No ajustado	Puntuación global (posición) >		8,64	(1)	8,27	(1)	8,22	(1)	9,08	(1)	8,82	(1)	8,98	(1)	9,08	(1)	9,01	(1)
	Puntuación	Dato	Puntuación	Dato	Puntuación	Dato	Puntuación	Dato	Puntuación	Dato	Puntuación	Dato	Puntuación	Dato	Puntuación	Dato		
1. Tamaño del Estado	9,75		8,89		9,31		9,47		9,35		9,10		9,41		9,38			
A. Consumo público	9,02	(9,34)	8,66	(10,57)	8,36	(11,58)	8,03	(12,70)	7,58	(14,22)	7,90	(13,10)	8,21	(12,09)	8,10	(12,45)		
B. Transferencias y subsidios	9,97	(0,60)	9,89	(0,90)	9,89	(0,90)	9,84	(1,10)	9,84	(1,10)	8,40	(6,30)	9,43	(2,58)	9,43	(2,58)		
C. Empresas e inversiones públicas	10,00	(14,80)	8,00	(15,20)	10,00	(12,70)	10,00	(14,00)	10,00	(14,00)	10,00	(1,40)	10,00	(10,70)	10,00	(12,70)		
D. Tipo impositivo marginal máximo	10,00		9,00		9,00		10,00		10,00		10,00		10,00		10,00			
(i) Tipo impositivo marginal máximo del impuesto sobre la renta	10,00	(15)	9,00	(25c)	9,00	(25)	10,00	(20)	10,00	(17)	10,00	(20)	10,00	(17)	10,00	(17)		
(ii) Tipos impositivos marginales máximos de los impuestos sobre la renta y los salarios					9,00	(25)	10,00	(20)	10,00	(17)	10,00	(20)	10,00	(17)	10,00	(17)		
2. Estructura jurídica y garantía de los derechos de propiedad	8,13		6,31		5,94		8,17		7,23		8,00		8,10		8,20			
A. Independencia judicial							8,07		7,68		8,20		8,39		8,58			
B. Imparcialidad de los tribunales							7,93		8,85		8,30		8,16		8,23			
C. Protección de los derechos de propiedad							6,07		6,30		8,70		8,81		8,82			
D. Interferencia militar en el Estado de derecho y la política							8,76		5,00		8,30		8,33		8,33			
E. Integridad del sistema jurídico							10,00		8,33		7,70		8,33		8,33			
F. Cumplimiento legal de los contratos											7,70		7,17		7,17			
G. Restricciones regulatorias a la venta de inmuebles											7,30		7,51		7,94			
3. Acceso a una moneda sana	8,51		9,33		9,02		9,44		9,11		9,50		9,54		9,28			
A. Crecimiento del dinero	9,04	(4,80)	9,48	(2,60)	8,36	(8,20)	9,33	(3,37)	9,46	(-2,71)	9,00	(5,10)	9,97	(-0,16)	7,75	(11,25)		
B. Desviación estándar de la inflación	7,99	(5,03)	8,97	(2,57)	8,86	(2,85)	8,96	(2,59)	7,73	(5,68)	9,10	(2,25)	9,04	(2,41)	9,47	(1,32)		
C. Inflación: último año	7,01	(14,96)	8,86	(5,71)	8,86	(5,71)	9,49	(2,56)	9,25	(-3,76)	9,80	(0,91)	9,14	(4,31)	9,89	(0,55)		
D. Libertad para mantener cuentas bancarias en divisas	10,00		10,00		10,00		10,00		10,00		10,00		10,00		10,00			
4. Libertad de comercio internacional	9,59		9,58		9,60		9,68		9,78		9,50		9,55		9,34			
A. Impuestos sobre el comercio internacional	9,83		9,80		9,91		9,93		9,93		10,00		10,00		10,00			
(i) Ingresos por impuestos sobre el comercio (% del sector comercial)	9,67	(0,50)	9,60	(0,60)	9,73	(0,40)	9,80	(0,30)	9,80	(0,30)	10,00	(0,00)	10,00	(0,00)	10,00	(0,00)		
(ii) Tasa arancelaria media	10,00	(0,00)	10,00	(0,00)	10,00	(0,00)	10,00	(0,00)	10,00	(0,00)	10,00	(0,00)	10,00	(0,00)	10,00	(0,00)		
(iii) Desviación estándar de las tasas arancelarias					10,00	(0,00)	10,00	(0,00)	10,00	(0,00)	10,00	(0,00)	10,00	(0,00)	10,00	(0,00)		
B. Barreras regulatorias al comercio							8,75		9,38		8,90		9,27		9,12			
(i) Barreras comerciales no arancelarias							8,75		8,94		8,60		9,19		8,89			
(ii) Coste de los trámites de importación y exportación									9,83		9,30		9,35		9,35			
C. Tamaño del sector comercial respecto a lo esperado	10,00		10,00		10,00		10,00		10,00		10,00		10,00		10,00			
D. Tipos de cambio en el mercado negro	10,00		10,00		10,00		10,00		10,00		10,00		10,00		10,00			
E. Controles del mercado internacional de capital	10,00		10,00		10,00		9,70		9,57		8,70		8,47		7,56			
(i) Restricciones a la propiedad y la inversión extranjeras							9,40		9,92		9,00		9,25		8,96			
(ii) Controles de capital	10,00		10,00		10,00		10,00		9,23		8,50		7,69		6,15			
5. Regulación crediticia, laboral y comercial	7,25		7,25		7,22		8,66		8,64		8,80		8,78		8,85			
A. Regulación del mercado de crédito	10,00		10,00		9,94		9,10		8,83		9,20		9,28		9,28			
(i) Propiedad de los bancos	10,00		10,00		10,00		10,00		10,00		10,00		10,00		10,00			
(ii) Competencia de los bancos extranjeros							8,58		7,32		8,00		8,00		8,00			
(iii) Crédito al sector privado					9,82		9,68		9,10		8,90		9,12		9,12			
(iv) Controles del tipo de interés / tipos de interés reales negativos	10,00		10,00		10,00		10,00		10,00		10,00		10,00		10,00			
B. Regulación del mercado de trabajo					8,92		8,14		8,55		9,10		9,31		9,46			
(i) Regulación de la contratación y salario mínimo							7,40				10,00		10,00		10,00			
(ii) Regulación de la contratación y el despido					8,83		8,83		7,55		6,90		7,94		8,28			
(iii) Negociación colectiva centralizada	7,93		7,93		7,93		7,94		8,99		8,90		8,86		9,00			
(iv) Regulación de la jornada de trabajo							6,53		7,68		10,00		10,00		10,00			
(v) Coste obligatorio del despido											9,10		9,07		9,46			
(vi) Servicio militar obligatorio	10,00		10,00		10,00		10,00		10,00		10,00		10,00		10,00			
C. Regulación de la actividad empresarial							8,73		8,52		8,00		7,76		7,81			
(i) Controles de precios					10,00		9,00		9,00		9,00		7,00		7,00			
(ii) Requisitos administrativos									8,54		6,40		6,94		6,91			
(iii) Costes burocráticos							9,55		7,25		4,60		3,16		3,21			
(iv) Creación de una empresa							9,08		9,02		9,60		9,79		9,79			
(v) Pagos suplementarios, sobornos y favoritismo							7,27		8,81		8,80		8,52		8,86			
(vi) Restricciones de obtención de licencias											8,30		9,79		9,79			
(vii) Coste del cumplimiento fiscal											9,10		9,10		9,10			

Hungría

	1980		1985		1990		1995		2000		2005		2008		2009		
Encadenado	Puntuación	(Posición)	Puntuación	(Posición)	Puntuación	(Posición)	Puntuación	(Posición)	Puntuación	(Posición)	Puntuación	(Posición)	Puntuación	(Posición)	Puntuación	(Posición)	
Puntuación global (posición) ▶	4,63	(78)	5,24	(60)	5,39	(66)	6,14	(59)	6,55	(56)	7,39	(25)	7,38	(27)	7,47	(17)	
Área 1. Tamaño del Estado	2,58	(100)	2,64	(106)	2,94	(108)	3,73	(109)	3,85	(111)	5,84	(85)	6,28	(68)	6,20	(65)	
Área 2. Estructura jurídica y garantía de los derechos de propiedad			7,79	(22)	8,32	(23)	7,60	(22)	7,01	(29)	6,70	(35)	6,28	(47)	6,48	(39)	
Área 3. Acceso a una moneda sana	6,48	(41)	6,82	(43)	5,75	(81)	6,24	(70)	7,16	(74)	9,44	(30)	9,25	(32)	9,53	(20)	
Área 4. Libertad de comercio internacional	4,40	(68)	4,51	(70)	5,00	(73)	7,14	(36)	7,69	(36)	7,95	(14)	8,04	(10)	7,95	(7)	
Área 5. Regulación crediticia, laboral y comercial	4,32	(86)	4,46	(82)	5,10	(68)	6,00	(47)	7,05	(19)	7,03	(38)	7,05	(39)	7,18	(32)	
No ajustado	Puntuación global (posición) ▶	4,60	(81)	4,87	(80)	5,08	(75)	6,13	(61)	6,55	(56)	7,44	(28)	7,43	(28)	7,52	(15)
	Puntuación	Dato	Puntuación	Dato	Puntuación	Dato	Puntuación	Dato	Puntuación	Dato	Puntuación	Dato	Puntuación	Dato	Puntuación	Dato	
1. Tamaño del Estado	3,77		2,92		2,94		3,73		3,85		5,80		6,28		6,20		
A. Consumo público	7,53	(14,40)	7,69	(13,87)	7,43	(14,75)	7,58	(14,23)	7,86	(13,27)	8,00	(12,80)	8,05	(12,63)	7,90	(13,14)	
B. Transferencias y subsidios			1,06	(33,30)	2,32	(28,70)	3,32	(25,00)	5,04	(18,71)	4,90	(19,40)	4,57	(20,43)	4,40	(21,06)	
C. Empresas e inversiones públicas	0,00	(92,60)	0,00	(83,50)	0,00	(68,50)	0,00	(68,50)	0,00	(68,50)	8,00	(17,20)	10,00	(13,42)	10,00	(14,74)	
D. Tipo impositivo marginal máximo					2,00		4,00		2,50		2,50		2,50		2,50		
(i) Tipo impositivo marginal máximo del impuesto sobre la renta					3,00	(50)	4,00	(44)	5,00	(40)	5,00	(38)	5,00	(40)	5,00	(40)	
(ii) Tipos impositivos marginales máximos de los impuestos sobre la renta y los salarios					1,00	(60)	4,00	(44)	0,00	(62)	0,00	(64)	0,00	(63)	0,00	(63)	
2. Estructura jurídica y garantía de los derechos de propiedad			6,78		7,25		7,60		7,01		6,70		6,28		6,48		
A. Independencia judicial							6,68		6,51		5,40		5,20		5,06		
B. Imparcialidad de los tribunales							6,77		6,35		5,40		3,33		3,45		
C. Protección de los derechos de propiedad							4,93		5,53		7,40		6,04		5,59		
D. Interferencia militar en el Estado de derecho y la política							9,62		10,00		10,00		10,00		10,00		
E. Integridad del sistema jurídico							10,00		6,67		6,70		6,67		6,67		
F. Cumplimiento legal de los contratos											7,20		6,70		6,58		
G. Restricciones regulatorias a la venta de inmuebles											4,90		6,06		8,04		
3. Acceso a una moneda sana	6,48		6,82		5,75		6,24		7,16		9,40		9,25		9,53		
A. Crecimiento del dinero	8,26	(8,70)	8,66	(6,70)	7,33	(13,34)	7,67	(11,67)	7,62	(11,91)	9,50	(2,50)	8,70	(6,52)	9,49	(2,54)	
B. Desviación estándar de la inflación	8,87	(2,82)	9,80	(0,50)	6,87	(7,83)	7,64	(5,90)	7,97	(5,08)	9,00	(2,54)	9,50	(1,25)	9,49	(1,28)	
C. Inflación: último año	8,79	(6,03)	8,82	(5,91)	8,82	(5,91)	4,65	(26,73)	8,04	(9,80)	9,30	(3,55)	8,79	(6,07)	9,16	(4,21)	
D. Libertad para mantener cuentas bancarias en divisas	0,00		0,00		0,00		5,00		5,00		10,00		10,00		10,00		
4. Libertad de comercio internacional	4,34		4,45		4,83		7,09		7,69		8,00		8,04		7,95		
A. Impuestos sobre el comercio internacional	6,67		7,53		6,09		6,67		7,31		8,40		8,03		8,22		
(i) Ingresos por impuestos sobre el comercio (% del sector comercial)	6,67	(5,00)	7,53	(3,70)	6,57	(5,14)	6,09	(5,86)	9,45	(0,83)	9,60	(0,60)	9,61	(0,59)	9,44	(0,84)	
(ii) Tasa arancelaria media							7,80	(11,00)	8,36	(8,20)	9,50	(2,70)	8,88	(5,60)	8,94	(5,30)	
(iii) Desviación estándar de las tasas arancelarias					5,60	(11,00)	6,12	(9,70)	4,12	(14,70)	6,10	(9,70)	5,61	(10,98)	6,29	(9,28)	
B. Barreras regulatorias al comercio							7,13		8,52		7,40		7,46		7,65		
(i) Barreras comerciales no arancelarias							7,13		8,20		7,30		7,32		7,71		
(ii) Coste de los trámites de importación y exportación									8,83		7,60		7,59		7,59		
C. Tamaño del sector comercial respecto a lo esperado	6,77		6,47		4,26		5,25		8,11		8,10		8,96		8,17		
D. Tipos de cambio en el mercado negro	0,00		0,00		5,60		10,00		10,00		10,00		10,00		10,00		
E. Controles del mercado internacional de capital	0,00		0,00		0,00		6,38		4,53		5,90		5,73		5,69		
(i) Restricciones a la propiedad y la inversión extranjeras							7,76		8,29		7,90		7,61		7,53		
(ii) Controles de capital	0,00		0,00		0,00		5,00		0,77		3,80		3,85		3,85		
5. Regulación crediticia, laboral y comercial	3,82		3,37		4,61		5,99		7,05		7,30		7,30		7,41		
A. Regulación del mercado de crédito	3,56		2,66		4,40		6,60		8,29		8,50		8,84		8,84		
(i) Propiedad de los bancos	0,00		0,00		2,00		8,00		8,00		10,00		10,00		10,00		
(ii) Competencia de los bancos extranjeros							7,30		6,85		8,00		8,00		8,00		
(iii) Crédito al sector privado	4,68		5,33		5,21		5,28		8,62		5,90		7,34		7,34		
(iv) Controles del tipo de interés / tipos de interés reales negativos	6,00				6,00		6,00		10,00		10,00		10,00		10,00		
B. Regulación del mercado de trabajo							5,41		5,59		6,80		7,08		7,31		
(i) Regulación de la contratación y salario mínimo							6,67		4,65		8,90		10,00		7,23		
(ii) Regulación de la contratación y el despido					7,07		7,07		5,50		4,60		4,91		5,14		
(iii) Negociación colectiva centralizada							5,18		6,97		7,50		7,50		7,51		
(iv) Regulación de la jornada de trabajo							5,15		5,85		3,30		3,30		6,00		
(v) Coste obligatorio del despido											6,80		6,76		7,99		
(vi) Servicio militar obligatorio	0,00		0,00		1,00		3,00		5,00		10,00		10,00		10,00		
C. Regulación de la actividad empresarial							5,97		7,26		6,50		5,98		6,09		
(i) Controles de precios							8,00		8,00		7,00		8,00		8,00		
(ii) Requisitos administrativos									7,42		3,00		1,88		2,00		
(iii) Costes burocráticos							6,14		6,18		6,60		3,21		3,12		
(iv) Creación de una empresa							6,40		7,37		8,30		9,75		9,75		
(v) Pagos suplementarios, sobornos y favoritismo							3,32		7,35		7,30		5,16		5,07		
(vi) Restricciones de obtención de licencias											7,40		7,57		7,82		
(vii) Coste del cumplimiento fiscal											6,20		6,30		6,90		

India

	1980		1985		1990		1995		2000		2005		2008		2009	
	Puntuación	(Posición)	Puntuación	(Posición)	Puntuación	(Posición)	Puntuación	(Posición)	Puntuación	(Posición)	Puntuación	(Posición)	Puntuación	(Posición)	Puntuación	(Posición)
Encadenado																
Puntuación global (posición) >	5,41	(57)	5,08	(71)	5,13	(75)	5,76	(72)	6,27	(72)	6,55	(74)	6,45	(83)	6,38	(85)
Área 1. Tamaño del Estado	5,00	(54)	4,50	(72)	4,88	(76)	6,26	(54)	6,83	(41)	6,67	(60)	6,67	(52)	6,69	(46)
Área 2. Estructura jurídica y garantía de los derechos de propiedad	6,32	(34)	5,38	(52)	4,79	(64)	5,87	(48)	5,99	(52)	6,44	(47)	5,93	(61)	5,72	(64)
Área 3. Acceso a una moneda sana	6,29	(51)	6,61	(57)	6,63	(60)	6,50	(64)	6,88	(85)	6,84	(91)	6,69	(96)	6,55	(108)
Área 4. Libertad de comercio internacional	4,32	(69)	3,68	(77)	4,02	(90)	4,67	(104)	5,54	(108)	6,45	(73)	6,82	(63)	6,54	(68)
Área 5. Regulación crediticia, laboral y comercial	5,22	(52)	5,24	(53)	5,29	(58)	5,52	(65)	6,09	(59)	6,36	(66)	6,16	(85)	6,39	(74)
No ajustado																
Puntuación global (posición) >	5,39	(56)	5,06	(74)	5,04	(82)	5,73	(74)	6,27	(72)	6,58	(80)	6,48	(90)	6,40	(94)
	Puntuación	Dato	Puntuación	Dato	Puntuación	Dato	Puntuación	Dato	Puntuación	Dato	Puntuación	Dato	Puntuación	Dato	Puntuación	Dato
1. Tamaño del Estado	5,00		4,50		4,88		6,26		6,83		6,70		6,67		6,69	
A. Consumo público	8,34	(11,65)	7,62	(14,11)	7,15	(15,68)	7,31	(15,16)	6,74	(17,10)	6,90	(16,40)	6,63	(17,46)	6,72	(17,14)
B. Transferencias y subsidios	8,66	(5,40)	8,37	(6,50)	8,37	(6,50)	8,72	(5,20)	8,59	(5,66)	8,70	(5,10)	8,04	(7,68)	8,04	(7,68)
C. Empresas e inversiones públicas	2,00	(46,70)	2,00	(49,50)	2,00	(42,30)	4,00	(31,40)	4,00	(31,40)	4,00	(31,40)	4,00		4,00	
D. Tipo impositivo marginal máximo	1,00		0,00		2,00		5,00		8,00		7,00		8,00		8,00	
(i) Tipo impositivo marginal máximo del impuesto sobre la renta	1,00	(60)	0,00	(62)	2,00	(53)	5,00	(40)	8,00	(30)	7,00	(34)	8,00	(34)	8,00	(34)
(ii) Tipos impositivos marginales máximos de los impuestos sobre la renta y los salarios					2,00	(53)	5,00	(40)	8,00	(30)	7,00	(34)	8,00	(34)	8,00	(34)
2. Estructura jurídica y garantía de los derechos de propiedad	5,78		4,92		4,39		5,87		5,99		6,40		5,93		5,72	
A. Independencia judicial							7,33		7,01		8,20		6,60		6,28	
B. Imparcialidad de los tribunales							7,60		8,02		6,90		5,91		5,24	
C. Protección de los derechos de propiedad							4,10		3,27		7,90		6,30		5,90	
D. Interferencia militar en el Estado de derecho y la política							6,21		5,00		6,70		6,67		6,67	
E. Integridad del sistema jurídico							4,11		6,67		6,70		6,67		6,67	
F. Cumplimiento legal de los contratos											2,60		2,59		2,59	
G. Restricciones regulatorias a la venta de inmuebles											6,30		6,74		6,74	
3. Acceso a una moneda sana	6,29		6,61		6,63		6,50		6,88		6,80		6,69		6,55	
A. Crecimiento del dinero	9,36	(3,22)	8,38	(8,10)	8,58	(7,08)	8,56	(7,22)	9,03	(4,86)	8,40	(8,00)	8,77	(6,15)	8,87	(5,65)
B. Desviación estándar de la inflación	8,10	(4,76)	9,56	(1,11)	9,42	(1,45)	9,06	(2,34)	9,29	(1,77)	9,80	(0,53)	9,66	(0,85)	9,52	(1,21)
C. Inflación: último año	7,69	(11,54)	8,50	(7,52)	8,50	(7,52)	8,37	(8,16)	9,20	(4,01)	9,20	(4,25)	8,33	(8,35)	7,82	(10,88)
D. Libertad para mantener cuentas bancarias en divisas	0,00		0,00		0,00		0,00		0,00		0,00		0,00		0,00	
4. Libertad de comercio internacional	4,19		3,56		3,89		4,62		5,54		6,50		6,82		6,54	
A. Impuestos sobre el comercio internacional	0,00		0,00		0,00		0,91		4,34		5,60		6,15		6,26	
(i) Ingresos por impuestos sobre el comercio (% del sector comercial)	0,00	(15,50)	0,00	(24,20)	0,00	(21,10)	2,16	(11,76)	4,49	(8,26)	7,20	(4,30)	7,54	(3,69)	7,71	(3,43)
(ii) Tasa arancelaria media	0,00	(74,30)	0,00	(98,80)	0,00	(79,20)	0,00	(55,20)	3,50	(32,50)	6,60	(17,00)	7,40	(13,00)	7,42	(12,90)
(iii) Desviación estándar de las tasas arancelarias					0,00	(45,20)	0,56	(23,60)	5,04	(12,40)	3,00	(17,50)	3,50	(16,25)	3,65	(15,87)
B. Barreras regulatorias al comercio							6,35		5,67		6,10		6,59		6,43	
(i) Barreras comerciales no arancelarias							6,35		5,35		6,90		5,68		5,37	
(ii) Coste de los trámites de importación y exportación									5,99		5,30		7,49		7,49	
C. Tamaño del sector comercial respecto a lo esperado	3,70		2,36		3,22		5,10		5,67		6,90		8,29		7,10	
D. Tipos de cambio en el mercado negro	9,00		7,20		8,00		8,40		10,00		10,00		10,00		10,00	
E. Controles del mercado internacional de capital	0,00		0,00		0,00		2,33		2,02		3,70		3,08		2,90	
(i) Restricciones a la propiedad y la inversión extranjeras							4,67		4,05		7,40		6,16		5,81	
(ii) Controles de capital	0,00		0,00		0,00		0,00		0,00		0,00		0,00		0,00	
5. Regulación crediticia, laboral y comercial	5,68		5,70		5,43		5,40		6,09		6,50		6,31		6,50	
A. Regulación del mercado de crédito	5,22		5,28		5,49		5,74		6,35		6,80		6,89		6,65	
(i) Propiedad de los bancos	0,00		0,00		0,00		2,00		2,00		2,00		2,00		2,00	
(ii) Competencia de los bancos extranjeros							5,27		6,35		6,00		6,00		6,00	
(iii) Crédito al sector privado	7,67		7,84		8,46		9,17		8,45		9,00		9,58		8,60	
(iv) Controles del tipo de interés / tipos de interés reales negativos	8,00		8,00		8,00		8,00		10,00		10,00		10,00		10,00	
B. Regulación del mercado de trabajo					6,26		6,11		6,05		7,30		7,29		7,93	
(i) Regulación de la contratación y salario mínimo							6,23		4,35		10,00		10,00		10,00	
(ii) Regulación de la contratación y el despido					2,56		2,56		1,70		3,30		3,71		4,49	
(iii) Negociación colectiva centralizada	6,21		6,21		6,21		6,21		7,72		7,50		7,22		7,05	
(iv) Regulación de la jornada de trabajo							5,55		6,50		8,00		8,00		10,00	
(v) Coste obligatorio del despido											4,80		4,81		6,03	
(vi) Servicio militar obligatorio	10,00		10,00		10,00		10,00		10,00		10,00		10,00		10,00	
C. Regulación de la actividad empresarial							4,36		5,85		5,50		4,75		4,93	
(i) Controles de precios					3,00		4,00		4,00		3,00		3,00		3,00	
(ii) Requisitos administrativos									7,37		3,20		3,14		3,31	
(iii) Costes burocráticos							6,06		7,40		5,20		4,41		4,92	
(iv) Creación de una empresa							4,95		5,93		7,00		7,65		7,86	
(v) Pagos suplementarios, sobornos y favoritismo							2,42		4,57		6,60		4,70		4,47	
(vi) Restricciones de obtención de licencias											6,60		3,40		3,86	
(vii) Coste del cumplimiento fiscal											7,00		6,96		7,11	

Indonesia

	1980	1985	1990	1995	2000	2005	2008	2009
	Puntuación (Posición)	Puntuación (Posición)	Puntuación (Posición)	Puntuación (Posición)	Puntuación (Posición)	Puntuación (Posición)	Puntuación (Posición)	Puntuación (Posición)
Encadenado								
Puntuación global (posición) >	5,24 (60)	6,16 (33)	6,53 (32)	6,57 (40)	6,04 (83)	6,41 (78)	6,56 (78)	6,53 (75)
Área 1. Tamaño del Estado	5,27 (45)	6,35 (18)	7,13 (17)	7,96 (14)	7,57 (21)	7,18 (34)	7,45 (28)	7,58 (22)
Área 2. Estructura jurídica y garantía de los derechos de propiedad	3,27 (66)	4,27 (70)	4,52 (69)	3,55 (113)	3,36 (115)	3,95 (105)	4,44 (97)	4,40 (95)
Área 3. Acceso a una moneda sana	6,54 (38)	9,27 (14)	8,76 (23)	9,09 (32)	6,20 (103)	7,39 (80)	7,55 (81)	7,71 (80)
Área 4. Libertad de comercio internacional	6,62 (31)	6,21 (37)	6,46 (40)	6,59 (64)	7,67 (37)	7,45 (30)	7,05 (52)	6,72 (57)
Área 5. Regulación crediticia, laboral y comercial	4,36 (80)	4,51 (80)	5,65 (50)	5,56 (62)	5,40 (92)	6,12 (80)	6,31 (79)	6,28 (83)
No ajustado								
Puntuación global (posición) >	5,20 (61)	6,12 (30)	6,46 (32)	6,42 (45)	6,04 (83)	6,37 (91)	6,51 (87)	6,50 (84)
	Puntuación Data	Puntuación Data	Puntuación Data	Puntuación Data	Puntuación Data	Puntuación Data	Puntuación Data	Puntuación Data
1. Tamaño del Estado	5,27	6,35	7,13	7,96	7,57	7,20	7,45	7,58
A. Consumo público	6,84 (16,75)	6,95 (16,36)	7,93 (13,04)	8,45 (11,28)	8,98 (9,47)	8,50 (11,20)	8,20 (12,13)	7,50 (14,52)
B. Transferencias y subsidios	9,24 (3,30)	9,46 (2,50)	9,59 (2,00)	9,89 (0,90)	8,30 (6,73)	7,20 (10,70)	8,60 (5,64)	9,34 (2,92)
C. Empresas e inversiones públicas	2,00 (49,50)	2,00 (43,00)	4,00 (32,50)	7,00 (20,70)	7,00 (20,70)	7,00 (20,70)	7,00	7,00
D. Tipo impositivo marginal máximo	3,00	7,00	7,00	6,50	6,00	6,00	6,00	6,50
(i) Tipo impositivo marginal máximo del impuesto sobre la renta	3,00 (50)	7,00 (35)	7,00 (35)	8,00 (30)	7,00 (35)	7,00 (35)	7,00 (35)	8,00 (30)
(ii) Tipos impositivos marginales máximos de los impuestos sobre la renta y los salarios			7,00 (35)	5,00 (40)	5,00 (40)	5,00 (40)	5,00 (40)	5,00 (37)
2. Estructura jurídica y garantía de los derechos de propiedad	3,41	4,46	4,72	3,55	3,36	4,00	4,44	4,40
A. Independencia judicial				2,33	3,01	3,00	4,72	4,66
B. Imparcialidad de los tribunales				4,22	4,01	3,90	4,79	4,72
C. Protección de los derechos de propiedad				4,20	3,13	4,60	5,18	5,07
D. Interferencia militar en el Estado de derecho y la política				2,88	3,33	4,20	4,17	4,17
E. Integridad del sistema jurídico				4,11	3,33	5,00	5,00	5,00
F. Cumplimiento legal de los contratos						1,20	1,17	1,17
G. Restricciones regulatorias a la venta de inmuebles						5,80	6,07	6,00
3. Acceso a una moneda sana	6,54	9,27	8,76	9,09	6,20	7,40	7,55	7,71
A. Crecimiento del dinero	6,30 (18,49)	9,36 (3,20)	8,03 (9,87)	8,97 (5,17)	5,56 (22,19)	8,40 (7,80)	8,67 (6,67)	8,57 (7,14)
B. Desviación estándar de la inflación	6,07 (9,82)	8,59 (3,52)	7,86 (5,35)	9,38 (1,54)	0,00 (27,72)	8,20 (4,48)	8,54 (3,64)	8,53 (3,67)
C. Inflación: último año	3,80 (30,99)	9,14 (4,28)	9,14 (4,28)	8,02 (9,89)	9,26 (3,72)	7,90 (10,45)	7,98 (10,10)	8,72 (6,38)
D. Libertad para mantener cuentas bancarias en divisas	10,00	10,00	10,00	10,00	10,00	5,00	5,00	5,00
4. Libertad de comercio internacional	6,74	6,32	6,32	6,23	7,67	7,50	7,05	6,72
A. Impuestos sobre el comercio internacional	6,13	7,66	5,88	6,43	7,88	7,90	7,87	7,90
(i) Ingresos por impuestos sobre el comercio (% del sector comercial)	8,07 (2,90)	8,93 (1,60)	8,39 (2,41)	9,13 (1,31)	9,65 (0,53)	9,40 (0,90)	9,48 (0,79)	9,53 (0,71)
(ii) Tasa arancelaria media	4,20 (29,00)	6,38 (18,10)	5,94 (20,30)	6,60 (17,00)	8,32 (8,40)	8,70 (6,50)	8,62 (6,90)	8,64 (6,80)
(iii) Desviación estándar de las tasas arancelarias			3,32 (16,70)	3,56 (16,10)	5,68 (10,80)	5,70 (10,70)	5,53 (11,18)	5,54 (11,15)
B. Barreras regulatorias al comercio				3,33	5,91	6,30	6,70	6,48
(i) Barreras comerciales no arancelarias				3,33	3,82	6,40	6,69	6,16
(ii) Coste de los trámites de importación y exportación					8,00	6,20	6,72	6,80
C. Tamaño del sector comercial respecto a lo esperado	9,77	7,17	7,55	7,64	9,72	8,10	6,73	5,24
D. Tipos de cambio en el mercado negro	9,60	8,60	10,00	10,00	10,00	10,00	10,00	10,00
E. Controles del mercado internacional de capital	0,00	0,00	0,00	3,76	4,83	4,90	3,92	3,99
(i) Restricciones a la propiedad y la inversión extranjeras				7,53	8,12	8,40	7,08	6,45
(ii) Controles de capital	0,00	0,00	0,00	0,00	1,54	1,50	0,77	1,54
5. Regulación crediticia, laboral y comercial	4,05	4,18	5,37	5,27	5,40	5,90	6,08	6,07
A. Regulación del mercado de crédito	3,18	4,53	7,33	7,22	6,46	8,10	7,84	8,07
(i) Propiedad de los bancos	0,00	2,00	2,00	5,00	5,00	5,00	5,00	5,00
(ii) Competencia de los bancos extranjeros				5,88	4,58	8,00	8,00	8,00
(iii) Crédito al sector privado	7,53	7,58	10,00	10,00	8,13	9,30	9,34	9,28
(iv) Controles del tipo de interés / tipos de interés reales negativos	2,00	4,00	10,00	10,00	10,00	10,00	9,00	10,00
B. Regulación del mercado de trabajo				4,22	4,97	4,90	5,11	4,81
(i) Regulación de la contratación y salario mínimo				5,12	4,62	2,80	3,90	2,23
(ii) Regulación de la contratación y el despido			5,56	5,56	3,20	4,50	5,54	5,64
(iii) Negociación colectiva centralizada					6,18	7,30	6,20	5,98
(iv) Regulación de la jornada de trabajo				6,22	5,85	10,00	10,00	10,00
(v) Coste obligatorio del despido						0,00	0,00	0,00
(vi) Servicio militar obligatorio	3,00	0,00	0,00	0,00	5,00	5,00	5,00	5,00
C. Regulación de la actividad empresarial				4,36	4,76	4,70	5,29	5,32
(i) Controles de precios			7,00	3,00	2,00	1,00	1,00	1,00
(ii) Requisitos administrativos					6,95	6,30	4,79	4,42
(iii) Costes burocráticos				6,30	5,30	5,90	4,57	4,68
(iv) Creación de una empresa				5,22	5,63	5,80	7,61	8,09
(v) Pagos suplementarios, sobornos y favoritismo				2,91	3,91	3,10	4,10	4,07
(vi) Restricciones de obtención de licencias						7,20	7,96	8,00
(vii) Coste del cumplimiento fiscal						3,50	7,02	7,02

Irán

	1980		1985		1990		1995		2000		2005		2008		2009	
Encadenado	Puntuación	(Posición)	Puntuación	(Posición)	Puntuación	(Posición)	Puntuación	(Posición)	Puntuación	(Posición)	Puntuación	(Posición)	Puntuación	(Posición)	Puntuación	(Posición)
Puntuación global (posición) ➤	3,75	(97)	4,07	(93)	4,77	(92)	4,50	(111)	5,76	(95)	6,30	(85)	6,15	(89)	6,22	(90)
Área 1. Tamaño del Estado	3,42	(93)	4,33	(76)	5,06	(72)	5,35	(82)	4,92	(93)	6,32	(73)	6,26	(69)	6,47	(55)
Área 2. Estructura jurídica y garantía de los derechos de propiedad	1,76	(89)	2,26	(105)	2,20	(109)	5,60	(56)	5,91	(57)	6,11	(57)	6,12	(51)	6,01	(54)
Área 3. Acceso a una moneda sana	6,90	(30)	8,10	(26)	8,99	(21)	3,87	(102)	8,00	(59)	8,06	(68)	7,88	(68)	8,18	(69)
Área 4. Libertad de comercio internacional	3,03	(86)	2,30	(93)	4,00	(91)	4,00	(107)	5,88	(98)	5,74	(99)	5,03	(111)	4,93	(113)
Área 5. Regulación crediticia, laboral y comercial	3,82	(91)	3,35	(98)	3,62	(103)	3,68	(117)	4,08	(120)	5,16	(110)	5,29	(112)	5,35	(111)
No ajustado	4,02 (94)		4,07 (95)		4,77 (92)		4,50 (111)		5,76 (95)		6,29 (94)		6,15 (104)		6,16 (105)	
	Puntuación	Dato	Puntuación	Dato	Puntuación	Dato	Puntuación	Dato	Puntuación	Dato	Puntuación	Dato	Puntuación	Dato	Puntuación	Dato
1. Tamaño del Estado	4,56		4,33		5,06		5,35		4,92		6,30		6,26		6,47	
A. Consumo público	3,44	(28,29)	6,00	(19,59)	7,30	(15,17)	6,12	(19,19)	4,68	(24,10)	5,50	(21,30)	5,93	(19,85)	6,83	(16,78)
B. Transferencias y subsidios	8,23	(7,00)	9,32	(3,00)	8,94	(4,40)	9,29	(3,10)	9,52	(2,26)	8,30	(6,90)	8,11	(7,42)	8,04	(7,70)
C. Empresas e inversiones públicas	2,00	(44,50)	2,00	(40,40)	4,00	(32,50)	2,00	(49,70)	4,00	(33,60)	4,00	(33,70)	4,00	(35,30)	4,00	(35,30)
D. Tipo impositivo marginal máximo			0,00		0,00		4,00		1,50		7,50		7,00		7,00	
(i) Tipo impositivo marginal máximo del impuesto sobre la renta			0,00	(90)	0,00	(75)	4,00	(54)	2,00	(54)	8,00	(35)	7,00	(35)	7,00	(35)
(ii) Tipos impositivos marginales máximos de los impuestos sobre la renta y los salarios					0,00	(75)	4,00	(54)	1,00	(57)	7,00	(37)	7,00	(37)	7,00	(37)
2. Estructura jurídica y garantía de los derechos de propiedad	1,76		2,26		2,20		5,60		5,91		6,10		6,12		5,76	
A. Independencia judicial															4,73	
B. Imparcialidad de los tribunales							4,92		4,86		4,20		4,20		3,57	
C. Protección de los derechos de propiedad															5,48	
D. Interferencia militar en el Estado de derecho y la política							6,67		8,33		8,30		8,33		8,33	
E. Integridad del sistema jurídico							6,96		6,67		6,70		6,67		6,67	
F. Cumplimiento legal de los contratos											5,50		5,51		5,63	
G. Restricciones regulatorias a la venta de inmuebles											5,80		5,87		5,87	
3. Acceso a una moneda sana	6,90		8,10		8,99		3,87		8,00		8,10		7,88		8,18	
A. Crecimiento del dinero	4,64	(26,80)	5,94	(20,30)	8,19	(9,07)	6,09	(19,57)	7,15	(14,27)	7,70	(11,60)	8,18	(9,12)	8,58	(7,08)
B. Desviación estándar de la inflación	7,66	(5,85)	7,40	(6,51)	8,73	(3,17)	7,31	(6,72)	7,73	(5,67)	7,20	(6,93)	8,45	(3,88)	6,83	(7,92)
C. Inflación: último año	5,32	(23,41)	9,05	(4,73)	9,05	(4,73)	2,10	(39,50)	7,10	(14,48)	7,30	(13,43)	4,89	(25,55)	7,30	(13,50)
D. Libertad para mantener cuentas bancarias en divisas	10,00		10,00		10,00		0,00		10,00		10,00		10,00		10,00	
4. Libertad de comercio internacional	3,03		2,30		4,00		4,00		5,88		5,60		4,99		4,98	
A. Impuestos sobre el comercio internacional	2,93		3,20		6,15		7,30		8,34		6,90		4,17		4,17	
(i) Ingresos por impuestos sobre el comercio (% del sector comercial)	0,00	(17,00)	0,53	(14,20)	6,43	(5,35)	8,74	(1,89)	7,67	(3,49)	7,60	(3,60)	7,72	(3,42)	7,72	(3,42)
(ii) Tasa arancelaria media	5,86	(20,70)	5,86	(20,70)	5,86	(20,70)	5,86	(20,70)	9,02	(4,90)	6,30	(18,70)	4,80	(26,00)	4,80	(26,00)
(iii) Desviación estándar de las tasas arancelarias									8,32	(4,20)			0,00	(28,08)	0,00	(28,08)
B. Barreras regulatorias al comercio											5,50		5,70		5,02	
(i) Barreras comerciales no arancelarias															3,97	
(ii) Coste de los trámites de importación y exportación											5,50		5,70		6,07	
C. Tamaño del sector comercial respecto a lo esperado	3,95		0,00		5,59		4,46		3,98		5,60		5,08		4,21	
D. Tipos de cambio en el mercado negro	0,00		0,00		0,00		0,00		8,86		10,00		10,00		10,00	
E. Controles del mercado internacional de capital	0,00		0,00		0,00		0,00		0,00		0,00		0,00		1,51	
(i) Restricciones a la propiedad y la inversión extranjeras															3,03	
(ii) Controles de capital	0,00		0,00		0,00		0,00		0,00		0,00		0,00		0,00	
5. Regulación crediticia, laboral y comercial	3,86		3,38		3,62		3,68		4,08		5,40		5,52		5,42	
A. Regulación del mercado de crédito	2,68		2,40		3,13		3,33		4,67		6,30		6,33		6,67	
(i) Propiedad de los bancos	0,00		0,00		0,00		0,00		0,00		0,00		0,00		0,00	
(ii) Competencia de los bancos extranjeros																
(iii) Crédito al sector privado	8,03		7,19		9,38		10,00		10,00		10,00		10,00		10,00	
(iv) Controles del tipo de interés / tipos de interés reales negativos	0,00		0,00		0,00		0,00		4,00		9,00		9,00		10,00	
B. Regulación del mercado de trabajo											4,50		4,53		4,38	
(i) Regulación de la contratación y salario mínimo											8,90		8,90		7,77	
(ii) Regulación de la contratación y el despido															4,36	
(iii) Negociación colectiva centralizada															4,22	
(iv) Regulación de la jornada de trabajo											7,30		7,30		8,00	
(v) Coste obligatorio del despido											1,90		1,93		1,97	
(vi) Servicio militar obligatorio	3,00		0,00		0,00		0,00		0,00		0,00		0,00		0,00	
C. Regulación de la actividad empresarial											5,20		5,70		5,20	
(i) Controles de precios					2,00		2,00		2,00		2,00		2,00		2,00	
(ii) Requisitos administrativos															3,18	
(iii) Costes burocráticos															5,60	
(iv) Creación de una empresa											9,00		9,67		9,70	
(v) Pagos suplementarios, sobornos y favoritismo															4,81	
(vi) Restricciones de obtención de licencias											3,80		5,00		4,97	
(vii) Coste del cumplimiento fiscal											6,10		6,14		6,14	

Irlanda

	1980		1985		1990		1995		2000		2005		2008		2009	
Encadenado	Puntuación	(Posición)	Puntuación	(Posición)	Puntuación	(Posición)	Puntuación	(Posición)	Puntuación	(Posición)	Puntuación	(Posición)	Puntuación	(Posición)	Puntuación	(Posición)
Puntuación global (posición) >	6,73	(17)	6,75	(19)	7,32	(18)	8,20	(5)	8,16	(7)	8,07	(4)	7,71	(10)	7,32	(26)
Área 1. Tamaño del Estado	4,67	(65)	4,26	(79)	5,56	(61)	5,76	(71)	6,13	(61)	6,64	(62)	5,43	(95)	4,59	(107)
Área 2. Estructura jurídica y garantía de los derechos de propiedad	8,37	(17)	7,86	(20)	9,14	(16)	9,09	(8)	8,97	(14)	7,93	(17)	7,92	(17)	7,85	(17)
Área 3. Acceso a una moneda sana	5,93	(69)	6,65	(55)	6,80	(55)	9,60	(15)	9,43	(25)	9,65	(7)	9,48	(14)	9,12	(43)
Área 4. Libertad de comercio internacional	7,82	(11)	7,74	(12)	7,70	(15)	8,75	(4)	9,05	(3)	8,43	(5)	8,20	(7)	8,33	(4)
Área 5. Regulación crediticia, laboral y comercial	7,15	(9)	7,49	(6)	7,67	(6)	7,77	(6)	7,20	(14)	7,68	(22)	7,51	(22)	6,73	(53)
No ajustado	6,24	(23)	6,26	(24)	6,75	(24)	8,18	(5)	8,16	(7)	8,13	(5)	7,77	(11)	7,38	(25)
	Puntuación	Dato	Puntuación	Dato	Puntuación	Dato	Puntuación	Dato	Puntuación	Dato	Puntuación	Dato	Puntuación	Dato	Puntuación	Dato
1. Tamaño del Estado	4,67		4,26		5,56		5,76		6,13		6,60		5,43		4,59	
A. Consumo público	5,31	(21,96)	5,15	(22,49)	5,80	(20,27)	5,44	(21,52)	5,33	(21,88)	5,10	(22,60)	3,99	(26,43)	3,60	(27,75)
B. Transferencias y subsidios	5,37	(17,50)	4,88	(19,30)	5,42	(17,30)	5,10	(18,50)	4,20	(21,78)	6,90	(11,70)	6,23	(14,33)	5,26	(17,91)
C. Empresas e inversiones públicas	7,00	(24,60)	7,00	(24,70)	10,00	(11,10)	10,00	(14,30)	10,00	(14,30)	10,00	(13,30)	7,00	(23,84)	6,00	(26,86)
D. Tipo impositivo marginal máximo	1,00		0,00		1,00		2,50		5,00		4,50		4,50		3,50	
(i) Tipo impositivo marginal máximo del impuesto sobre la renta	1,00	(60)	0,00	(65)	1,00	(56)	3,00	(48)	5,00	(42)	5,00	(42)	5,00	(42)	5,00	(41)
(ii) Tipos impositivos marginales máximos de los impuestos sobre la renta y los salarios					1,00	(57)	2,00	(51)	5,00	(42)	4,00	(49)	4,00	(48)	2,00	(56)
2. Estructura jurídica y garantía de los derechos de propiedad	7,08		6,65		7,73		9,09		8,97		7,90		7,92		7,85	
A. Independencia judicial							9,30		8,68		8,60		8,90		8,75	
B. Imparcialidad de los tribunales							8,88		9,19		7,10		6,04		5,88	
C. Protección de los derechos de propiedad							7,29		7,00		9,00		8,44		8,15	
D. Interferencia militar en el Estado de derecho y la política							10,00		10,00		10,00		10,00		10,00	
E. Integridad del sistema jurídico							10,00		10,00		10,00		10,00		10,00	
F. Cumplimiento legal de los contratos											4,90		4,95		4,95	
G. Restricciones regulatorias a la venta de inmuebles											5,90		7,08		7,21	
3. Acceso a una moneda sana	5,93		6,65		6,80		9,60		9,43		9,70		9,48		9,12	
A. Crecimiento del dinero	8,07	(9,64)	9,56	(2,19)	9,25	(3,75)	9,03	(4,87)	9,39	(-3,05)	9,70	(1,30)	9,47	(2,63)	8,55	(7,26)
B. Desviación estándar de la inflación	8,61	(3,48)	8,09	(4,78)	8,97	(2,57)	9,47	(1,32)	9,42	(1,44)	9,40	(1,57)	9,27	(1,83)	8,84	(2,91)
C. Inflación: último año	7,06	(14,71)	8,96	(5,18)	8,96	(5,18)	9,91	(0,43)	8,89	(5,56)	9,50	(2,43)	9,19	(4,05)	9,10	(-4,48)
D. Libertad para mantener cuentas bancarias en divisas	0,00		0,00		0,00		10,00		10,00		10,00		10,00		10,00	
4. Libertad de comercio internacional	7,55		7,47		7,36		8,60		9,05		8,40		8,20		8,33	
A. Impuestos sobre el comercio internacional	7,95		8,25		7,88		8,37		9,18		8,40		8,03		8,22	
(i) Ingresos por impuestos sobre el comercio (% del sector comercial)	7,67	(3,50)	8,00	(3,00)	8,00	(3,00)	8,80	(1,80)	9,78	(0,33)	9,60	(0,60)	9,61	(0,59)	9,44	(0,84)
(ii) Tasa arancelaria media	8,24	(8,80)	8,50	(7,50)	8,52	(7,40)	8,66	(6,70)	9,52	(2,40)	9,50	(2,70)	8,88	(5,60)	8,94	(5,30)
(iii) Desviación estándar de las tasas arancelarias					7,12	(7,20)	7,64	(5,90)	8,24	(4,40)	6,10	(9,70)	5,61	(10,98)	6,29	(9,28)
B. Barreras regulatorias al comercio							8,88		8,93		8,50		8,32		8,25	
(i) Barreras comerciales no arancelarias							8,88		8,18		8,20		7,82		7,67	
(ii) Coste de los trámites de importación y exportación									9,67		8,80		8,83		8,83	
C. Tamaño del sector comercial respecto a lo esperado	6,64		6,56		5,95		7,31		8,54		6,50		6,49		7,03	
D. Tipos de cambio en el mercado negro	10,00		9,40		9,80		10,00		10,00		10,00		10,00		10,00	
E. Controles del mercado internacional de capital	5,00		5,00		5,00		8,46		8,61		8,80		8,14		8,14	
(i) Restricciones a la propiedad y la inversión extranjeras							8,91		8,76		9,10		7,94		7,81	
(ii) Controles de capital	5,00		5,00		5,00		8,00		8,46		8,50		8,33		8,46	
5. Regulación crediticia, laboral y comercial	5,97		6,26		6,32		7,82		7,20		8,00		7,81		7,01	
A. Regulación del mercado de crédito	7,35		8,46		8,77		8,51		8,39		9,00		9,00		6,50	
(i) Propiedad de los bancos	8,00		8,00		8,00		8,00		8,00		8,00		8,00		8,00	
(ii) Competencia de los bancos extranjeros							8,05		6,95		8,00		8,00		8,00	
(iii) Crédito al sector privado	8,04		7,37		8,32		9,01		10,00		10,00		10,00		0,00	
(iv) Controles del tipo de interés / tipos de interés reales negativos	6,00		10,00		10,00		10,00		9,00		10,00		10,00		10,00	
B. Regulación del mercado de trabajo	6,55		6,58		6,53		6,68		5,35		7,50		7,58		7,77	
(i) Regulación de la contratación y salario mínimo							6,95		4,69		8,90		8,90		8,90	
(ii) Regulación de la contratación y el despido					5,52		5,52		3,77		4,00		4,66		4,55	
(iii) Negociación colectiva centralizada	5,18		5,18		6,21		6,21		2,93		4,20		3,60		4,06	
(iv) Regulación de la jornada de trabajo	4,49		4,57		4,40		4,72		5,34		10,00		10,00		10,00	
(v) Coste obligatorio del despido											7,80		8,33		9,09	
(vi) Servicio militar obligatorio	10,00		10,00		10,00		10,00		10,00		10,00		10,00		10,00	
C. Regulación de la actividad empresarial							8,28		7,84		7,50		6,86		6,76	
(i) Controles de precios					7,00		9,00		9,00		6,00		7,00		7,00	
(ii) Requisitos administrativos									7,20		4,80		3,56		3,44	
(iii) Costes burocráticos							7,61		7,93		6,70		2,38		2,23	
(iv) Creación de una empresa							7,63		6,92		9,60		9,58		9,58	
(v) Pagos suplementarios, sobornos y favoritismo							8,87		8,17		8,40		8,52		8,26	
(vi) Restricciones de obtención de licencias											7,90		7,82		7,68	
(vii) Coste del cumplimiento fiscal											9,10		9,15		9,15	

Islandia

	1980		1985		1990		1995		2000		2005		2008		2009		
Encadenado	Puntuación	(Posición)	Puntuación	(Posición)	Puntuación	(Posición)	Puntuación	(Posición)	Puntuación	(Posición)	Puntuación	(Posición)	Puntuación	(Posición)	Puntuación	(Posición)	
Puntuación global (posición) ➤	5,43	(55)	5,75	(44)	7,03	(24)	7,40	(16)	7,76	(12)	7,71	(14)	6,89	(54)	6,72	(63)	
Área 1. Tamaño del Estado	5,12	(50)	5,35	(46)	6,03	(45)	5,72	(72)	6,07	(69)	6,91	(47)	6,12	(75)	5,01	(98)	
Área 2. Estructura jurídica y garantía de los derechos de propiedad	7,96	(21)	9,18	(12)	9,73	(13)	8,30	(17)	9,03	(12)	9,01	(2)	8,43	(8)	8,31	(8)	
Área 3. Acceso a una moneda sana	2,62	(103)	2,84	(104)	7,08	(40)	9,45	(25)	9,18	(34)	8,75	(52)	7,69	(75)	7,78	(79)	
Área 4. Libertad de comercio internacional	5,56	(45)	5,57	(51)	5,91	(50)	6,60	(63)	6,86	(65)	5,72	(101)	5,74	(100)	5,40	(106)	
Área 5. Regulación crediticia, laboral y comercial	6,29	(22)	6,30	(26)	6,66	(17)	6,91	(13)	7,63	(6)	8,14	(12)	6,50	(62)	7,10	(37)	
No ajustado	Puntuación global (posición) ➤	5,14	(67)	5,44	(58)	6,62	(28)	7,40	(18)	7,76	(12)	7,81	(12)	6,99	(59)	6,81	(70)
	Puntuación	Dato	Puntuación	Dato	Puntuación	Dato	Puntuación	Dato	Puntuación	Dato	Puntuación	Dato	Puntuación	Dato	Puntuación	Dato	
1. Tamaño del Estado	5,12		5,35		6,03		5,72		6,07		6,90		6,12		5,01		
A. Consumo público	5,23	(22,21)	5,45	(21,48)	4,74	(23,87)	4,22	(25,65)	3,44	(28,31)	3,20	(29,00)	2,59	(31,20)	1,72	(34,15)	
B. Transferencias y subsidios	7,25	(10,60)	6,95	(11,70)	7,38	(10,10)	7,65	(9,12)	8,34	(6,60)	7,90	(8,20)	7,91	(8,17)	7,32	(10,35)	
C. Empresas e inversiones públicas	8,00	(15,30)	8,00	(16,10)	7,00	(22,20)	7,00	(24,80)	7,00	(24,80)	10,00	(10,90)	8,00	(18,13)	7,00	(24,96)	
D. Tipo impositivo marginal máximo	0,00		1,00		5,00		4,00		5,50		6,50		6,00		4,00		
(i) Tipo impositivo marginal máximo del impuesto sobre la renta	0,00	(63)	1,00	(56)	5,00	(40)	4,00	(47)	6,00	(45)	7,00	(39)	7,00	(36)	5,00	(40)	
(ii) Tipos impositivos marginales máximos de los impuestos sobre la renta y los salarios									5,00	(48)	6,00	(42)	5,00	(46)	3,00	(50)	
2. Estructura jurídica y garantía de los derechos de propiedad	6,83		7,88		8,35		8,30		9,03		9,00		8,43		8,31		
A. Independencia judicial							7,78		8,52		8,40		8,06		8,18		
B. Imparcialidad de los tribunales							8,28		9,02		8,90		6,61		6,73		
C. Protección de los derechos de propiedad							5,80		7,62		9,40		8,28		7,30		
D. Interferencia militar en el Estado de derecho y la política							9,64		10,00		10,00		10,00		10,00		
E. Integridad del sistema jurídico							10,00		10,00		10,00		10,00		10,00		
F. Cumplimiento legal de los contratos											7,10		6,95		6,82		
G. Restricciones regulatorias a la venta de inmuebles											9,10		9,14		9,14		
3. Acceso a una moneda sana	2,62		2,84		7,08		9,45		9,18		8,70		7,69		7,78		
A. Crecimiento del dinero	3,57	(32,16)	4,81	(25,96)	5,77	(21,13)	9,18	(4,12)	8,16	(9,21)	7,10	(14,70)	4,92	(25,38)	4,92	(25,38)	
B. Desviación estándar de la inflación	6,92	(7,70)	2,82	(17,95)	8,81	(2,97)	9,16	(2,09)	9,61	(0,97)	8,80	(3,11)	8,35	(4,12)	8,58	(3,54)	
C. Inflación: último año	0,00	(52,48)	3,74	(31,30)	3,74	(31,30)	9,45	(2,75)	8,97	(5,16)	9,20	(4,16)	7,46	(12,68)	7,60	(12,00)	
D. Libertad para mantener cuentas bancarias en divisas	0,00		0,00		10,00		10,00		10,00		10,00		10,00		10,00		
4. Libertad de comercio internacional	5,61		5,62		5,89		6,52		6,86		5,70		5,74		5,40		
A. Impuestos sobre el comercio internacional	6,87		7,80		7,86		8,65		8,02		6,10		6,08		6,34		
(i) Ingresos por impuestos sobre el comercio (% del sector comercial)	5,67	(6,50)	6,93	(4,60)	7,34	(3,99)	9,61	(0,58)	9,65	(0,53)	9,70	(0,50)	9,71	(0,43)	9,76	(0,36)	
(ii) Tasa arancelaria media	8,08	(9,60)	8,66	(6,70)	9,24	(3,80)	9,26	(3,70)	9,62	(1,90)	8,50	(7,70)	8,54	(7,30)	8,84	(5,80)	
(iii) Desviación estándar de las tasas arancelarias					7,00	(7,50)	7,08	(7,30)	4,80	(13,00)	0,00	(38,70)	0,00	(32,05)	0,42	(23,95)	
B. Barreras regulatorias al comercio							6,62		8,71		6,90		6,48		6,51		
(i) Barreras comerciales no arancelarias							6,62		8,25		5,90		5,27		5,33		
(ii) Coste de los trámites de importación y exportación									9,17		8,00		7,70		7,70		
C. Tamaño del sector comercial respecto a lo esperado	2,79		3,30		1,37		1,03		1,34		0,60		1,95		2,39		
D. Tipos de cambio en el mercado negro	8,20		6,80		10,00		10,00		10,00		10,00		10,00		10,00		
E. Controles del mercado internacional de capital	2,00		2,00		2,00		6,28		6,25		5,00		4,18		1,76		
(i) Restricciones a la propiedad y la inversión extranjeras							7,56		8,65		6,10		4,52		2,75		
(ii) Controles de capital	2,00		2,00		2,00		5,00		3,85		3,80		3,85		0,77		
5. Regulación crediticia, laboral y comercial	5,50		5,51		5,76		7,01		7,63		8,70		6,96		7,57		
A. Regulación del mercado de crédito	5,20		5,23		6,28		6,86		7,91		9,30		5,50		7,26		
(i) Propiedad de los bancos	2,00		2,00		2,00		2,00		5,00		10,00		10,00		10,00		
(ii) Competencia de los bancos extranjeros							5,83		8,10		8,00		8,00		8,00		
(iii) Crédito al sector privado	9,61		9,69		8,83		9,42		10,00		10,00		0,00		2,03		
(iv) Controles del tipo de interés / tipos de interés reales negativos	4,00		4,00		8,00		10,00		9,00		9,00		4,00		9,00		
B. Regulación del mercado de trabajo					6,80		6,38		6,66		8,00		7,65		7,84		
(i) Regulación de la contratación y salario mínimo							6,20		4,76		6,70		5,60		5,57		
(ii) Regulación de la contratación y el despido					5,92		5,92		6,03		7,70		7,41		7,51		
(iii) Negociación colectiva centralizada	4,49		4,49		4,49		4,49		5,48		6,70		6,12		5,94		
(iv) Regulación de la jornada de trabajo							5,28		7,01		8,00		8,00		8,00		
(v) Coste obligatorio del despido											8,80		8,79		10,00		
(vi) Servicio militar obligatorio	10,00		10,00		10,00		10,00		10,00		10,00		10,00		10,00		
C. Regulación de la actividad empresarial							7,81		8,33		8,80		7,72		7,62		
(i) Controles de precios							6,00		8,00		8,00		8,00		8,00		
(ii) Requisitos administrativos									6,98		7,20		6,13		5,49		
(iii) Costes burocráticos							8,06		8,43		8,60		2,79		3,01		
(iv) Creación de una empresa							7,67		8,25		9,80		9,76		9,78		
(v) Pagos suplementarios, sobornos y favoritismo							9,50		9,99		9,70		9,28		8,97		
(vi) Restricciones de obtención de licencias											9,60		9,66		9,66		
(vii) Coste del cumplimiento fiscal											8,40		8,43		8,43		

Israel

	1980		1985		1990		1995		2000		2005		2008		2009	
	Puntuación	(Posición)	Puntuación	(Posición)	Puntuación	(Posición)	Puntuación	(Posición)	Puntuación	(Posición)	Puntuación	(Posición)	Puntuación	(Posición)	Puntuación	(Posición)
Encadenado																
Puntuación global (posición) >	3,79	(95)	4,34	(92)	4,79	(90)	5,87	(67)	6,55	(56)	7,03	(48)	6,55	(79)	6,43	(81)
Área 1. Tamaño del Estado	1,82	(105)	2,74	(104)	3,72	(98)	3,10	(113)	2,87	(121)	4,45	(111)	3,68	(120)	3,48	(120)
Área 2. Estructura jurídica y garantía de los derechos de propiedad	4,59	(52)	7,67	(23)	4,96	(60)	6,98	(28)	8,01	(22)	6,39	(48)	5,90	(62)	5,97	(55)
Área 3. Acceso a una moneda sana	2,03	(106)	1,25	(110)	3,95	(102)	7,43	(47)	8,09	(57)	9,34	(34)	9,07	(39)	8,84	(52)
Área 4. Libertad de comercio internacional	6,65	(30)	6,61	(30)	6,64	(36)	6,79	(52)	7,87	(29)	8,07	(10)	7,59	(28)	7,37	(26)
Área 5. Regulación crediticia, laboral y comercial	3,91	(90)	3,71	(94)	4,60	(83)	5,03	(82)	5,90	(65)	6,93	(44)	6,72	(52)	6,72	(56)
No ajustado																
Puntuación global (posición) >	3,63	(101)	4,15	(93)	4,61	(97)	5,77	(70)	6,55	(56)	6,87	(68)	6,67	(81)	6,53	(83)
	Puntuación	Dato	Puntuación	Dato	Puntuación	Dato	Puntuación	Dato	Puntuación	Dato	Puntuación	Dato	Puntuación	Dato	Puntuación	Dato
1. Tamaño del Estado	1,82		2,74		3,72		3,10		2,87		4,50		4,83		4,56	
A. Consumo público	0,00	(43,15)	0,45	(38,48)	2,09	(32,90)	2,24	(32,38)	2,18	(32,58)	2,10	(32,80)	2,97	(29,90)	3,01	(29,76)
B. Transferencias y subsidios	4,47	(20,80)	4,77	(19,70)	5,59	(16,70)	5,07	(18,60)	3,92	(22,80)	7,30	(10,60)	7,37	(10,16)	7,24	(10,61)
C. Empresas e inversiones públicas													4,00	(9,85)	4,00	(10,57)
D. Tipo impositivo marginal máximo	1,00		3,00		3,50		2,00		2,50		4,00		5,00		4,00	
(i) Tipo impositivo marginal máximo del impuesto sobre la renta	1,00	(66)	3,00	(60)	5,00	(48)	4,00	(50)	4,00	(50)	4,00	(49)	5,00	(46)	5,00	(46)
(ii) Tipos impositivos marginales máximos de los impuestos sobre la renta y los salarios					2,00	(64)	0,00	(66)	1,00	(62)	4,00	(49)	5,00	(46)	3,00	(60)
2. Estructura jurídica y garantía de los derechos de propiedad	4,06		6,78		4,39		6,98		8,01		6,40		5,90		5,97	
A. Independencia judicial							8,68		9,19		8,90		8,38		8,68	
B. Imparcialidad de los tribunales							7,02		9,35		7,10		5,59		5,28	
C. Protección de los derechos de propiedad							7,15		6,53		7,90		5,75		6,25	
D. Interferencia militar en el Estado de derecho y la política							5,10		6,67		4,20		4,17		4,17	
E. Integridad del sistema jurídico							6,96		8,33		8,30		8,33		8,33	
F. Cumplimiento legal de los contratos											3,50		3,46		3,46	
G. Restricciones regulatorias a la venta de inmuebles											4,80		5,63		5,63	
3. Acceso a una moneda sana	2,03		1,25		3,95		7,43		8,09		9,30		9,07		8,84	
A. Crecimiento del dinero	3,13	(34,36)	0,00	(136,22)	5,48	(22,59)	7,80	(10,98)	9,07	(4,64)	8,40	(7,80)	7,64	(11,79)	6,86	(15,71)
B. Desviación estándar de la inflación	0,00	(37,42)	0,00	(103,70)	5,32	(11,71)	8,59	(3,53)	8,50	(3,74)	9,20	(2,08)	9,56	(1,09)	9,18	(2,04)
C. Inflación: último año	0,00	(134,74)	0,00	(260,00)	0,00	(260,00)	8,33	(8,36)	9,77	(1,14)	9,70	(1,33)	9,08	(4,60)	9,34	(3,33)
D. Libertad para mantener cuentas bancarias en divisas	5,00		5,00		5,00		5,00		5,00		10,00		10,00		10,00	
4. Libertad de comercio internacional	6,71		6,66		6,69		6,35		7,87		7,70		7,26		7,05	
A. Impuestos sobre el comercio internacional	6,60		8,07		9,39		7,95		9,68		7,90		7,16		7,39	
(i) Ingresos por impuestos sobre el comercio (% del sector comercial)	6,60	(5,10)	8,07	(2,90)	9,39	(0,92)	9,84	(0,24)	9,75	(0,37)	9,80	(0,30)	9,73	(0,40)	9,69	(0,47)
(ii) Tasa arancelaria media							8,34	(8,30)	9,60	(2,00)	9,50	(2,70)	8,64	(6,80)	8,70	(6,50)
(iii) Desviación estándar de las tasas arancelarias							5,68	(10,80)			4,40	(14,10)	3,12	(17,20)	3,79	(15,54)
B. Barreras regulatorias al comercio							5,38		8,11		7,80		7,89		8,05	
(i) Barreras comerciales no arancelarias							5,38		6,88		7,30		7,38		7,49	
(ii) Coste de los trámites de importación y exportación									9,33		8,40		8,41		8,62	
C. Tamaño del sector comercial respecto a lo esperado	6,95		6,47		4,69		4,20		4,55		4,50		3,46		2,05	
D. Tipos de cambio en el mercado negro	9,80		8,60		9,20		10,00		10,00		10,00		10,00		10,00	
E. Controles del mercado internacional de capital	2,00		2,00		2,00		4,21		7,02		8,40		7,78		7,77	
(i) Restricciones a la propiedad y la inversión extranjeras							6,42		9,42		7,70		6,40		6,38	
(ii) Controles de capital	2,00		2,00		2,00		2,00		4,61		9,20		9,17		9,17	
5. Regulación crediticia, laboral y comercial	3,52		3,34		4,27		4,97		5,90		6,50		6,27		6,24	
A. Regulación del mercado de crédito	1,75		1,14		3,81		4,88		6,04		7,50		7,50		6,97	
(i) Propiedad de los bancos	0,00		0,00		0,00		0,00		0,00		5,00		5,00		5,00	
(ii) Competencia de los bancos extranjeros							4,23		5,43		6,00		6,00		6,00	
(iii) Crédito al sector privado	5,25		3,43		5,43		8,14		8,89		9,10		9,02		7,87	
(iv) Controles del tipo de interés / tipos de interés reales negativos	0,00		0,00		6,00		8,00		10,00		10,00		10,00		9,00	
B. Regulación del mercado de trabajo					3,35		3,84		4,26		4,90		4,83		5,32	
(i) Regulación de la contratación y salario mínimo							4,75		4,20		8,90		8,90		8,90	
(ii) Regulación de la contratación y el despido					4,87		4,87		5,43		5,70		5,33		5,41	
(iii) Negociación colectiva centralizada	5,18		5,18		5,18		5,18		6,17		7,00		7,18		7,67	
(iv) Regulación de la jornada de trabajo							4,38		5,51		6,00		6,00		8,00	
(v) Coste obligatorio del despido											1,60		1,56		1,97	
(vi) Servicio militar obligatorio	0,00		0,00		0,00		0,00		0,00		0,00		0,00		0,00	
C. Regulación de la actividad empresarial							6,20		7,41		7,00		6,48		6,42	
(i) Controles de precios							5,00		5,00		6,00		6,00		6,00	
(ii) Requisitos administrativos									8,18		4,40		3,55		3,45	
(iii) Costes burocráticos							6,34		7,73		7,30		4,76		4,23	
(iv) Creación de una empresa							5,77		7,68		8,90		8,87		8,87	
(v) Pagos suplementarios, sobornos y favoritismo							7,69		8,44		8,40		7,83		8,15	
(vi) Restricciones de obtención de licencias											6,80		6,89		6,90	
(vii) Coste del cumplimiento fiscal											7,40		7,42		7,37	

Italia

	1980		1985		1990		1995		2000		2005		2008		2009	
Encadenado	Puntuación	(Posición)	Puntuación	(Posición)	Puntuación	(Posición)	Puntuación	(Posición)	Puntuación	(Posición)	Puntuación	(Posición)	Puntuación	(Posición)	Puntuación	(Posición)
Puntuación global (posición) ►	5,53	(52)	5,68	(46)	6,59	(29)	6,50	(43)	7,11	(34)	7,01	(49)	6,75	(66)	6,67	(66)
Área 1. Tamaño del Estado	4,10	(78)	2,96	(103)	3,33	(103)	3,75	(108)	4,62	(100)	5,92	(83)	5,71	(84)	5,27	(91)
Área 2. Estructura jurídica y garantía de los derechos de propiedad	6,35	(33)	7,56	(25)	8,62	(21)	6,47	(40)	7,66	(23)	6,27	(51)	5,67	(65)	5,76	(61)
Área 3. Acceso a una moneda sana	5,55	(79)	6,29	(75)	9,28	(16)	9,58	(17)	9,47	(21)	9,52	(23)	9,48	(14)	9,58	(12)
Área 4. Libertad de comercio internacional	7,28	(18)	7,23	(18)	6,99	(29)	7,83	(24)	8,17	(20)	7,25	(36)	7,09	(48)	6,88	(47)
Área 5. Regulación crediticia, laboral y comercial	4,39	(79)	4,52	(79)	4,97	(72)	4,87	(92)	5,64	(82)	6,07	(85)	5,77	(100)	5,83	(101)
No ajustado	5,52	(53)	5,68	(48)	6,54	(30)	6,46	(43)	7,11	(34)	7,16	(44)	6,90	(65)	6,81	(70)
Puntuación global (posición) ►	Puntuación	Data	Puntuación	Data	Puntuación	Data	Puntuación	Data	Puntuación	Data	Puntuación	Data	Puntuación	Data	Puntuación	Data
1. Tamaño del Estado	4,10		2,96		3,33		3,75		4,62		5,90		5,71		5,27	
A. Consumo público	5,96	(19,75)	5,48	(21,37)	5,22	(22,26)	5,67	(20,71)	4,84	(23,54)	4,20	(25,70)	4,26	(25,51)	3,99	(26,45)
B. Transferencias y subsidios	4,44	(20,90)	2,37	(28,50)	3,11	(25,80)	2,32	(28,70)	4,64	(20,17)	4,50	(20,80)	4,08	(22,22)	3,59	(24,02)
C. Empresas e inversiones públicas	6,00	(25,90)	4,00	(33,20)	4,00	(30,30)	6,00	(28,30)	6,00	(28,30)	10,00	(11,40)	10,00	(10,65)	10,00	(13,14)
D. Tipo impositivo marginal máximo	0,00		0,00		1,00		1,00		3,00		5,00		4,50		3,50	
(i) Tipo impositivo marginal máximo del impuesto sobre la renta	0,00	(72)	0,00	(81)	1,00	(66)	1,00	(67)	3,00	(51)	6,00	(43-45)	5,00	(43-45)	5,00	(43-45)
(ii) Tipos impositivos marginales máximos de los impuestos sobre la renta y los salarios					1,00	(66)	1,00	(67)	3,00	(52)	4,00	(51)	4,00	(48-50)	2,00	(59-61)
2. Estructura jurídica y garantía de los derechos de propiedad	5,70		6,78		7,73		6,47		7,66		6,30		5,67		5,76	
A. Independencia judicial							5,12		4,84		4,30		3,56		4,13	
B. Imparcialidad de los tribunales							5,43		5,68		3,70		2,60		2,82	
C. Protección de los derechos de propiedad							5,43		7,80		6,80		5,69		5,50	
D. Interferencia militar en el Estado de derecho y la política							9,39		10,00		10,00		10,00		10,00	
E. Integridad del sistema jurídico							6,96		10,00		6,70		6,67		6,67	
F. Cumplimiento legal de los contratos											3,20		3,18		3,18	
G. Restricciones regulatorias a la venta de inmuebles											9,30		7,98		8,01	
3. Acceso a una moneda sana	5,55		6,29		9,28		9,58		9,47		9,50		9,48		9,58	
A. Crecimiento del dinero	7,33	(13,36)	8,40	(7,99)	9,20	(4,00)	9,89	(0,56)	8,94	(5,29)	8,60	(6,80)	8,77	(6,13)	8,64	(6,79)
B. Desviación estándar de la inflación	9,04	(2,41)	8,54	(3,65)	9,72	(0,69)	9,43	(1,42)	9,43	(1,43)	9,80	(0,41)	9,81	(0,47)	9,85	(0,38)
C. Inflación: último año	5,82	(20,91)	8,20	(9,01)	8,20	(9,01)	8,99	(5,06)	9,49	(2,54)	9,60	(1,99)	9,33	(3,35)	9,85	(0,77)
D. Libertad para mantener cuentas bancarias en divisas	0,00		0,00		10,00		10,00		10,00		10,00		10,00		10,00	
4. Libertad de comercio internacional	7,49		7,44		7,06		7,67		8,17		7,20		7,09		6,88	
A. Impuestos sobre el comercio internacional	8,99		9,15		8,48		8,70		9,18		8,40		8,03		8,22	
(i) Ingresos por impuestos sobre el comercio (% del sector comercial)	9,73	(0,40)	9,80	(0,30)	9,80	(0,30)	9,80	(0,30)	9,78	(0,33)	9,60	(0,60)	9,61	(0,59)	9,44	(0,84)
(ii) Tasa arancelaria media	8,24	(8,80)	8,50	(7,50)	8,52	(7,40)	8,66	(6,70)	9,52	(2,40)	9,50	(2,70)	8,88	(5,60)	8,94	(5,30)
(iii) Desviación estándar de las tasas arancelarias					7,12	(7,20)	7,64	(5,90)	8,24	(4,40)	6,10	(9,70)	5,61	(10,98)	6,29	(9,28)
B. Barreras regulatorias al comercio							6,98		8,51		7,20		6,84		6,94	
(i) Barreras comerciales no arancelarias							6,98		7,68		7,00		6,31		6,53	
(ii) Coste de los trámites de importación y exportación									9,33		7,40		7,36		7,36	
C. Tamaño del sector comercial respecto a lo esperado	5,32		4,89		3,66		4,68		4,82		4,00		4,27		3,09	
D. Tipos de cambio en el mercado negro	10,00		10,00		10,00		10,00		10,00		10,00		10,00		10,00	
E. Controles del mercado internacional de capital	5,00		5,00		5,00		8,00		8,36		6,60		6,29		6,12	
(i) Restricciones a la propiedad y la inversión extranjeras							8,00		9,04		5,60		4,89		5,32	
(ii) Controles de capital	5,00		5,00		5,00		8,00		7,69		7,70		7,69		6,92	
5. Regulación crediticia, laboral y comercial	4,77		4,91		5,27		4,83		5,64		6,80		6,54		6,58	
A. Regulación del mercado de crédito	5,02		5,58		6,93		6,56		7,11		8,10		7,91		7,49	
(i) Propiedad de los bancos	5,00		5,00		5,00		5,00		5,00		8,00		8,00		8,00	
(ii) Competencia de los bancos extranjeros							4,78		5,70		6,00		6,00		6,00	
(iii) Crédito al sector privado	6,06		5,73		5,80		6,55		9,65		8,20		8,64		6,95	
(iv) Controles del tipo de interés / tipos de interés reales negativos	4,00		6,00		10,00		10,00		10,00		10,00		9,00		9,00	
B. Regulación del mercado de trabajo	4,12		4,12		4,20		3,49		3,53		6,50		6,30		6,76	
(i) Regulación de la contratación y salario mínimo							3,40		4,01		6,70		6,70		5,57	
(ii) Regulación de la contratación y el despido					2,62		2,62		2,10		2,80		2,45		3,09	
(iii) Negociación colectiva centralizada	4,49		4,49		4,49		4,49		3,68		3,60		3,68		3,88	
(iv) Regulación de la jornada de trabajo	6,86		6,86		6,69		3,95		4,84		6,00		6,00		8,00	
(v) Coste obligatorio del despido											9,80		8,98		10,00	
(vi) Servicio militar obligatorio	1,00		1,00		3,00		3,00		3,00		10,00		10,00		10,00	
C. Regulación de la actividad empresarial							4,43		6,27		6,00		5,40		5,48	
(i) Controles de precios					5,00		6,00		6,00		5,00		5,00		5,00	
(ii) Requisitos administrativos									6,85		1,70		1,94		2,03	
(iii) Costes burocráticos							4,71		6,05		6,10		3,91		3,76	
(iv) Creación de una empresa							4,10		5,08		9,30		9,46		9,58	
(v) Pagos suplementarios, sobornos y favoritismo							2,91		7,39		7,40		4,77		4,74	
(vi) Restricciones de obtención de licencias											6,50		6,48		6,47	
(vii) Coste del cumplimiento fiscal											6,00		6,26		6,81	

Jamaica

	1980	1985	1990	1995	2000	2005	2008	2009
	Puntuación (Posición)	Puntuación (Posición)	Puntuación (Posición)	Puntuación (Posición)	Puntuación (Posición)	Puntuación (Posición)	Puntuación (Posición)	Puntuación (Posición)
Encadenado								
Puntuación global (posición) >	4,22 (90)	5,03 (75)	5,59 (55)	6,43 (47)	7,23 (31)	7,26 (34)	6,89 (54)	6,86 (54)
Área 1. Tamaño del Estado	2,62 (99)	6,91 (9)	7,49 (10)	7,86 (15)	8,52 (6)	8,66 (7)	8,81 (6)	8,70 (6)
Área 2. Estructura jurídica y garantía de los derechos de propiedad	3,07 (69)	3,30 (87)	3,96 (80)	4,81 (86)	5,17 (74)	5,11 (81)	5,09 (81)	5,01 (82)
Área 3. Acceso a una moneda sana	5,19 (90)	4,10 (99)	4,96 (90)	6,10 (71)	8,72 (42)	8,64 (57)	7,66 (78)	8,22 (68)
Área 4. Libertad de comercio internacional	4,45 (67)	5,65 (49)	5,04 (69)	7,09 (39)	7,17 (51)	6,63 (63)	6,42 (76)	5,85 (91)
Área 5. Regulación crediticia, laboral y comercial	5,25 (51)	5,23 (54)	6,54 (20)	6,25 (37)	6,55 (38)	7,29 (32)	6,49 (63)	6,56 (64)
No ajustado								
Puntuación global (posición) >	4,29 (91)	5,28 (64)	5,71 (52)	6,56 (42)	7,23 (31)	7,48 (25)	7,10 (52)	7,07 (49)
	Puntuación Data	Puntuación Data	Puntuación Data	Puntuación Data	Puntuación Data	Puntuación Data	Puntuación Data	Puntuación Data
1. Tamaño del Estado	2,23	6,91	7,49	7,86	8,52	8,70	8,81	8,70
A. Consumo público	4,68 (24,08)	6,64 (17,41)	6,35 (18,40)	6,37 (18,33)	6,09 (19,30)	6,70 (17,20)	7,47 (14,60)	7,02 (16,12)
B. Transferencias y subsidios		10,00 (0,50)	9,59 (2,00)	9,07 (3,90)	10,00 (0,00)	9,90 (0,80)	9,78 (1,31)	9,79 (1,27)
C. Empresas e inversiones públicas	2,00 (46,50)	10,00 (13,40)	8,00 (16,50)	8,00 (17,00)	10,00 (10,30)	10,00 (6,10)	10,00 (6,10)	10,00 (6,10)
D. Tipo impositivo marginal máximo	0,00	1,00	6,00	8,00	8,00	8,00	8,00	8,00
(i) Tipo impositivo marginal máximo del impuesto sobre la renta	0,00 (80)	1,00 (58)	7,00 (33)	9,00 (25)	9,00 (25)	9,00 (25)	9,00 (25)	9,00 (25)
(ii) Tipos impositivos marginales máximos de los impuestos sobre la renta y los salarios			5,00 (37)	7,00 (31)	7,00 (31)	7,00 (33)	7,00 (33)	7,00 (33)
2. Estructura jurídica y garantía de los derechos de propiedad	3,28	3,52	4,23	5,14	5,17	5,50	5,52	5,43
A. Independencia judicial						5,40	6,08	5,76
B. Imparcialidad de los tribunales				4,27	4,90	4,70	3,90	3,91
C. Protección de los derechos de propiedad					4,10	6,60	5,91	5,45
D. Interferencia militar en el Estado de derecho y la política				5,39	10,00	10,00	10,00	10,00
E. Integridad del sistema jurídico				6,96	3,33	4,20	4,17	3,33
F. Cumplimiento legal de los contratos						3,40	2,76	2,76
G. Restricciones regulatorias a la venta de inmuebles						4,50	5,84	6,84
3. Acceso a una moneda sana	5,19	4,10	4,96	6,10	8,72	8,60	7,66	8,22
A. Crecimiento del dinero	6,54 (17,28)	6,93 (15,34)	7,76 (11,21)	4,67 (26,67)	8,62 (6,89)	8,40 (8,10)	8,53 (7,37)	8,60 (7,00)
B. Desviación estándar de la inflación	7,88 (5,29)	5,61 (10,97)	8,20 (4,49)	5,31 (11,73)	7,90 (5,26)	9,20 (1,89)	6,52 (8,70)	6,18 (9,55)
C. Inflación: último año	6,33 (18,34)	3,86 (30,69)	3,86 (30,69)	4,41 (27,93)	8,37 (8,17)	6,90 (15,30)	5,60 (22,02)	8,09 (9,57)
D. Libertad para mantener cuentas bancarias en divisas	0,00	0,00	0,00	10,00	10,00	10,00	10,00	10,00
4. Libertad de comercio internacional	4,91	6,23	5,36	7,47	7,17	6,90	6,69	6,10
A. Impuestos sobre el comercio internacional	8,05	7,73	6,60	6,92	7,28	7,30	7,64	7,59
(i) Ingresos por impuestos sobre el comercio (% del sector comercial)	9,40 (0,90)	8,87 (1,70)		8,55 (2,18)	8,49 (2,27)	7,70 (3,50)	8,68 (1,98)	8,52 (2,22)
(ii) Tasa arancelaria media	6,70 (16,50)	6,60 (17,00)	6,60 (17,00)	7,20 (14,00)	7,88 (10,60)	8,50 (7,30)	8,50 (7,50)	8,50 (7,50)
(iii) Desviación estándar de las tasas arancelarias				5,00 (12,50)	5,48 (11,30)	5,80 (10,50)	5,74 (10,65)	5,74 (10,65)
B. Barreras regulatorias al comercio					5,73	6,40	6,96	6,58
(i) Barreras comerciales no arancelarias					5,73	5,90	6,88	6,13
(ii) Coste de los trámites de importación y exportación						7,00	7,03	7,03
C. Tamaño del sector comercial respecto a lo esperado	6,26	7,01	5,37	5,70	4,66	4,30	3,85	3,05
D. Tipos de cambio en el mercado negro	0,00	6,20	4,60	8,60	10,00	10,00	10,00	10,00
E. Controles del mercado internacional de capital	2,00	2,00	2,00	8,00	8,18	6,50	5,01	3,29
(i) Restricciones a la propiedad y la inversión extranjeras					8,67	7,60	6,94	6,59
(ii) Controles de capital	2,00	2,00	2,00	8,00	7,69	5,40	3,08	0,00
5. Regulación crediticia, laboral y comercial	5,85	5,62	6,52	6,23	6,55	7,60	6,83	6,88
A. Regulación del mercado de crédito	5,06	5,00	8,72	7,76	7,26	9,60	7,40	7,25
(i) Propiedad de los bancos		5,00	10,00	10,00	10,00	10,00	10,00	10,00
(ii) Competencia de los bancos extranjeros					5,70	10,00	10,00	10,00
(iii) Crédito al sector privado	6,13	5,99	8,17	7,29	7,27	9,50	1,59	0,00
(iv) Controles del tipo de interés / tipos de interés reales negativos	4,00	4,00	8,00	6,00	9,00	9,00	8,00	9,00
B. Regulación del mercado de trabajo					6,45	7,60	7,53	7,74
(i) Regulación de la contratación y salario mínimo					3,98	8,90	8,90	8,90
(ii) Regulación de la contratación y el despido					4,77	5,30	5,13	5,15
(iii) Negociación colectiva centralizada					7,07	7,30	6,90	7,00
(iv) Regulación de la jornada de trabajo						10,00	10,00	10,00
(v) Coste obligatorio del despido						4,30	4,25	5,36
(vi) Servicio militar obligatorio	10,00	10,00	10,00	10,00	10,00	10,00	10,00	10,00
C. Regulación de la actividad empresarial					5,94	5,70	5,55	5,66
(i) Controles de precios			4,00	4,00	4,00	4,00	4,00	4,00
(ii) Requisitos administrativos					6,83	2,90	2,51	2,84
(iii) Costes burocráticos					6,88	5,40	4,69	5,11
(iv) Creación de una empresa					5,70	9,60	9,69	9,69
(v) Pagos suplementarios, sobornos y favoritismo					6,28	6,10	4,71	4,72
(vi) Restricciones de obtención de licencias						6,20	7,89	7,91
(vii) Coste del cumplimiento fiscal						5,40	5,36	5,36

Japón

	1980		1985		1990		1995		2000		2005		2008		2009		
Encadenado	Puntuación	(Posición)	Puntuación	(Posición)	Puntuación	(Posición)	Puntuación	(Posición)	Puntuación	(Posición)	Puntuación	(Posición)	Puntuación	(Posición)	Puntuación	(Posición)	
Puntuación global (posición) ➤	7,08	(12)	7,12	(13)	7,47	(14)	7,11	(27)	7,45	(17)	7,47	(21)	7,46	(23)	7,37	(23)	
Área 1. Tamaño del Estado	5,80	(30)	5,95	(29)	5,83	(50)	4,95	(88)	5,71	(79)	5,72	(90)	6,59	(54)	6,46	(56)	
Área 2. Estructura jurídica y garantía de los derechos de propiedad	9,19	(9)	8,42	(17)	8,98	(18)	8,13	(19)	8,18	(19)	7,82	(19)	7,49	(23)	7,47	(22)	
Área 3. Acceso a una moneda sana	8,28	(15)	8,54	(20)	9,80	(1)	9,72	(8)	9,65	(8)	9,66	(6)	9,77	(1)	9,77	(1)	
Área 4. Libertad de comercio internacional	5,97	(41)	6,34	(35)	6,41	(42)	6,26	(77)	6,84	(67)	6,38	(77)	6,10	(89)	5,77	(94)	
Área 5. Regulación crediticia, laboral y comercial	6,31	(21)	6,33	(23)	6,40	(28)	6,46	(29)	6,85	(27)	7,75	(21)	7,34	(25)	7,36	(24)	
No ajustado	Puntuación global (posición) ➤	7,03	(10)	7,07	(11)	7,35	(9)	7,04	(27)	7,45	(17)	7,54	(21)	7,54	(20)	7,44	(22)
	Puntuación	Data	Puntuación	Data	Puntuación	Data	Puntuación	Data	Puntuación	Data	Puntuación	Data	Puntuación	Data	Puntuación	Data	
1. Tamaño del Estado	5,80		5,95		5,83		4,95		5,71		5,70		6,59		6,46		
A. Consumo público	7,56	(14,29)	7,65	(13,98)	7,80	(13,47)	5,50	(21,32)	5,04	(22,85)	4,80	(23,80)	4,62	(24,28)	4,45	(24,88)	
B. Transferencias y subsidios	7,63	(9,20)	7,17	(10,90)	7,00	(11,50)	6,81	(12,20)	6,81	(12,20)	5,10	(18,50)	6,72	(12,54)	6,38	(13,78)	
C. Empresas e inversiones públicas	8,00	(19,60)	8,00	(17,90)	7,00	(20,40)	6,00	(28,50)	6,00	(28,50)	8,00	(15,30)	10,00	(12,86)	10,00	(12,86)	
D. Tipo impositivo marginal máximo	0,00		1,00		1,50		1,50		5,00		5,00		5,00		5,00		
(i) Tipo impositivo marginal máximo del impuesto sobre la renta	0,00	(75)	1,00	(70)	2,00	(65)	2,00	(65)	5,00	(50)	5,00	(50)	5,00	(50)	5,00	(50)	
(ii) Tipos impositivos marginales máximos de los impuestos sobre la renta y los salarios					1,00	(69)	1,00	(69)	5,00	(50)	5,00	(50)	5,00	(50)	5,00	(50)	
2. Estructura jurídica y garantía de los derechos de propiedad	7,91		7,25		7,73		8,13		8,18		7,80		7,49		7,47		
A. Independencia judicial							8,33		8,02		7,60		7,49		7,83		
B. Imparcialidad de los tribunales							6,13		7,01		7,30		5,67		5,87		
C. Protección de los derechos de propiedad							6,83		7,55		8,70		8,16		7,64		
D. Interferencia militar en el Estado de derecho y la política							9,38		10,00		8,30		8,33		8,33		
E. Integridad del sistema jurídico							10,00		8,33		8,30		8,33		8,33		
F. Cumplimiento legal de los contratos											6,40		6,37		6,37		
G. Restricciones regulatorias a la venta de inmuebles											8,10		8,09		7,93		
3. Acceso a una moneda sana	8,28		8,54		9,80		9,72		9,65		9,70		9,77		9,77		
A. Crecimiento del dinero	9,92	(0,39)	9,93	(-0,37)	9,96	(0,22)	9,46	(2,70)	9,09	(4,56)	8,80	(6,00)	9,45	(2,74)	9,46	(2,72)	
B. Desviación estándar de la inflación	9,28	(1,80)	9,65	(0,87)	9,66	(0,84)	9,53	(1,17)	9,65	(0,89)	9,90	(0,22)	9,91	(0,23)	9,91	(0,22)	
C. Inflación: último año	8,91	(5,44)	9,58	(2,12)	9,58	(2,12)	9,87	(-0,64)	9,86	(-0,71)	9,90	(-0,27)	9,72	(1,38)	9,73	(-,35)	
D. Libertad para mantener cuentas bancarias en divisas	5,00		5,00		10,00		10,00		10,00		10,00		10,00		10,00		
4. Libertad de comercio internacional	6,69		7,10		7,02		5,90		6,84		6,40		6,10		5,77		
A. Impuestos sobre el comercio internacional	8,75		9,06		8,23		8,10		8,43		6,10		6,27		6,82		
(i) Ingresos por impuestos sobre el comercio (% del sector comercial)	9,40	(0,90)	9,47	(0,80)	9,40	(0,90)	8,93	(1,60)	9,00	(1,50)	9,00	(1,50)	9,67	(0,50)	9,67	(0,50)	
(ii) Tasa arancelaria media	8,10	(9,50)	8,66	(6,70)	8,62	(6,90)	8,74	(6,30)	9,10	(4,50)	9,30	(3,30)	8,92	(5,40)	9,02	(4,90)	
(iii) Desviación estándar de las tasas arancelarias					6,68	(8,30)	6,64	(8,40)	7,20	(7,00)	0,00	(25,60)	0,24	(24,41)	1,77	(20,58)	
B. Barreras regulatorias al comercio							3,68		7,37		7,30		7,01		7,12		
(i) Barreras comerciales no arancelarias							3,68		5,42		6,00		5,38		5,61		
(ii) Coste de los trámites de importación y exportación									9,33		8,60		8,64		8,64		
C. Tamaño del sector comercial respecto a lo esperado	4,52		3,27		0,69		0,00		0,00		1,10		2,29		0,00		
D. Tipos de cambio en el mercado negro	10,00		10,00		10,00		10,00		10,00		10,00		10,00		10,00		
E. Controles del mercado internacional de capital	2,00		5,00		8,00		7,70		8,40		7,40		4,94		4,93		
(i) Restricciones a la propiedad y la inversión extranjeras							7,40		9,11		6,30		6,03		6,01		
(ii) Controles de capital	2,00		5,00		8,00		8,00		7,69		8,50		3,85		3,85		
5. Regulación crediticia, laboral y comercial	6,46		6,48		6,35		6,51		6,85		8,10		7,73		7,74		
A. Regulación del mercado de crédito	7,82		7,88		8,22		7,03		6,88		8,90		8,91		8,91		
(i) Propiedad de los bancos	5,00		5,00		5,00		5,00		5,00		8,00		8,00		8,00		
(ii) Competencia de los bancos extranjeros							4,92		4,18		8,00		8,00		8,00		
(iii) Crédito al sector privado	8,45		8,65		9,65		9,65		9,65		9,70		9,65		9,65		
(iv) Controles del tipo de interés / tipos de interés reales negativos	10,00		10,00		10,00		10,00		10,00		10,00		10,00		10,00		
B. Regulación del mercado de trabajo	8,03		8,06		7,20		7,46		6,48		8,50		8,19		8,35		
(i) Regulación de la contratación y salario mínimo							7,55		3,99		8,90		8,90		8,90		
(ii) Regulación de la contratación y el despido					4,82		4,82		4,18		4,60		3,28		3,29		
(iii) Negociación colectiva centralizada	7,93		7,93		7,93		7,93		7,40		8,40		8,02		7,93		
(iv) Regulación de la jornada de trabajo	6,16		6,25		6,07		6,98		6,85		9,30		9,30		10,00		
(v) Coste obligatorio del despido											9,60		9,63		10,00		
(vi) Servicio militar obligatorio	10,00		10,00		10,00		10,00		10,00		10,00		10,00		10,00		
C. Regulación de la actividad empresarial							5,04		7,20		7,10		6,10		5,95		
(i) Controles de precios					6,00		5,00		6,00		5,00		5,00		5,00		
(ii) Requisitos administrativos									6,50		4,30		4,84		3,80		
(iii) Costes burocráticos							5,86		9,13		7,10		1,72		1,50		
(iv) Creación de una empresa							4,72		5,85		9,20		9,18		9,18		
(v) Pagos suplementarios, sobornos y favoritismo							4,60		8,50		8,90		8,14		8,33		
(vi) Restricciones de obtención de licencias											8,70		7,83		7,83		
(vii) Coste del cumplimiento fiscal											6,10		6,02		6,02		

Jordania

	1980	1985	1990	1995	2000	2005	2008	2009
	Puntuación (Posición)	Puntuación (Posición)	Puntuación (Posición)	Puntuación (Posición)	Puntuación (Posición)	Puntuación (Posición)	Puntuación (Posición)	Puntuación (Posición)
Encadenado								
Puntuación global (posición) >	5,50 (54)	5,84 (40)	6,05 (42)	6,42 (48)	7,24 (30)	7,38 (26)	7,14 (40)	6,84 (55)
Área 1. Tamaño del Estado	5,33 (44)	5,14 (54)	7,27 (14)	6,38 (48)	6,08 (67)	6,27 (76)	5,64 (87)	4,37 (109)
Área 2. Estructura jurídica y garantía de los derechos de propiedad	2,54 (76)	3,86 (79)	4,37 (74)	5,95 (45)	7,22 (27)	6,31 (50)	6,56 (35)	6,31 (45)
Área 3. Acceso a una moneda sana	6,82 (32)	7,74 (30)	6,20 (69)	7,15 (53)	9,67 (7)	9,21 (37)	8,35 (58)	9,27 (35)
Área 4. Libertad de comercio internacional	6,52 (33)	6,32 (36)	6,56 (37)	6,47 (70)	7,02 (63)	7,74 (20)	7,67 (22)	7,18 (34)
Área 5. Regulación crediticia, laboral y comercial	6,08 (30)	6,01 (35)	5,98 (40)	6,24 (39)	6,22 (53)	7,35 (29)	7,45 (24)	7,04 (39)
No ajustado								
Puntuación global (posición) >	5,43 (54)	5,79 (43)	5,73 (51)	6,33 (51)	7,24 (30)	7,45 (27)	7,20 (43)	6,90 (62)
	Puntuación Data	Puntuación Data	Puntuación Data	Puntuación Data	Puntuación Data	Puntuación Data	Puntuación Data	Puntuación Data
1. Tamaño del Estado	4,77	4,60	6,12	5,71	6,08	6,30	5,64	4,37
A. Consumo público	3,89 (26,78)	5,04 (22,85)	4,37 (25,14)	3,72 (27,36)	4,75 (23,84)	6,70 (17,30)	4,77 (23,78)	5,28 (22,04)
B. Transferencias y subsidios	8,42 (6,30)	8,75 (5,10)	9,13 (3,70)	9,40 (2,70)	9,56 (2,13)	6,40 (13,60)	6,78 (12,31)	7,21 (10,72)
C. Empresas e inversiones públicas	2,00 (48,70)	0,00 (56,20)	6,00 (27,60)	4,00 (30,50)	2,00 (43,60)	7,00 (23,90)	6,00 (25,52)	0,00 (56,80)
D. Tipo impositivo marginal máximo			5,00		8,00	5,00	5,00	5,00
(i) Tipo impositivo marginal máximo del impuesto sobre la renta			5,00 (45)		8,00 (30)	7,00 (35)	7,00 (35)	7,00 (35)
(ii) Tipos impositivos marginales máximos de los impuestos sobre la renta y los salarios						3,00 (46)	3,00 (46)	3,00 (46)
2. Estructura jurídica y garantía de los derechos de propiedad	2,32	3,52	3,99	5,95	7,22	6,30	6,56	6,31
A. Independencia judicial				6,45	8,18	6,50	6,61	6,02
B. Imparcialidad de los tribunales				5,85	6,85	6,30	5,86	5,28
C. Protección de los derechos de propiedad				4,33	6,05	6,60	7,92	7,33
D. Interferencia militar en el Estado de derecho y la política				6,16	8,33	8,30	8,33	8,33
E. Integridad del sistema jurídico				6,96	6,67	6,70	6,67	6,67
F. Cumplimiento legal de los contratos						3,40	3,38	3,38
G. Restricciones regulatorias a la venta de inmuebles						6,30	7,14	7,14
3. Acceso a una moneda sana	6,82	7,74	6,20	7,15	9,67	9,20	8,35	9,27
A. Crecimiento del dinero	5,86 (20,70)	9,17 (-4,13)	8,36 (8,18)	9,77 (-1,14)	9,85 (0,75)	8,00 (9,90)	8,44 (7,80)	9,15 (4,23)
B. Desviación estándar de la inflación	6,64 (8,40)	7,09 (7,27)	6,74 (8,14)	9,52 (1,21)	8,97 (2,57)	9,50 (1,23)	7,93 (5,17)	8,06 (4,85)
C. Inflación: último año	9,78 (1,10)	9,71 (-1,45)	9,71 (-1,45)	9,32 (3,39)	9,87 (0,67)	9,30 (3,49)	7,01 (14,93)	9,86 (-0,68)
D. Libertad para mantener cuentas bancarias en divisas	5,00	5,00	0,00	0,00	10,00	10,00	10,00	10,00
4. Libertad de comercio internacional	6,76	6,68	6,40	6,77	7,02	7,70	7,67	7,18
A. Impuestos sobre el comercio internacional	5,27	6,59	4,63	6,20	4,35	6,50	7,03	6,86
(i) Ingresos por impuestos sobre el comercio (% del sector comercial)	5,27 (710)	5,93 (6,10)	6,67 (5,00)	6,20 (5,70)	6,98 (4,53)	8,20 (2,70)	9,09 (1,37)	9,00 (1,50)
(ii) Tasa arancelaria media		7,24 (13,80)			5,20 (24,00)	7,50 (12,40)	7,84 (10,80)	7,96 (10,20)
(iii) Desviación estándar de las tasas arancelarias			2,60 (18,50)		0,88 (22,80)	3,90 (15,30)	4,17 (14,58)	3,64 (15,91)
B. Barreras regulatorias al comercio				5,08	6,34	6,70	6,79	6,77
(i) Barreras comerciales no arancelarias				5,08	5,35	6,30	6,02	5,68
(ii) Coste de los trámites de importación y exportación					7,33	7,20	7,55	7,87
C. Tamaño del sector comercial respecto a lo esperado	8,35	7,25	9,38	7,34	6,21	7,70	7,54	5,51
D. Tipos de cambio en el mercado negro	10,00	9,40	7,80	9,80	10,00	10,00	10,00	10,00
E. Controles del mercado internacional de capital	2,00	2,00	2,00	5,43	8,20	7,80	7,00	6,76
(i) Restricciones a la propiedad y la inversión extranjeras				8,85	8,71	7,80	7,08	6,60
(ii) Controles de capital	2,00	2,00	2,00	2,00	7,69	7,70	6,92	6,92
5. Regulación crediticia, laboral y comercial	6,49	6,42	5,94	6,06	6,22	7,70	7,80	7,37
A. Regulación del mercado de crédito	7,01	6,70	5,72	6,22	6,81	9,00	8,57	7,34
(i) Propiedad de los bancos	5,00	5,00	5,00	5,00	5,00	10,00	10,00	10,00
(ii) Competencia de los bancos extranjeros				6,10	5,88	8,00	8,00	8,00
(iii) Crédito al sector privado	9,02	8,40	8,16	9,31	8,38	8,10	9,26	1,35
(iv) Controles del tipo de interés / tipos de interés reales negativos			4,00	6,00	10,00	10,00	7,00	10,00
B. Regulación del mercado de trabajo			8,07	7,34	6,50	8,40	8,38	8,44
(i) Regulación de la contratación y salario mínimo				6,62	3,75	8,90	8,90	8,90
(ii) Regulación de la contratación y el despido			6,27	6,27	4,45	3,90	3,98	4,21
(iii) Negociación colectiva centralizada	7,93	7,93	7,93	7,93	7,80	7,90	7,79	7,51
(iv) Regulación de la jornada de trabajo				5,88	6,51	10,00	10,00	10,00
(v) Coste obligatorio del despido						9,60	9,63	10,00
(vi) Servicio militar obligatorio	10,00	10,00	10,00	10,00	10,00	10,00	10,00	10,00
C. Regulación de la actividad empresarial				4,62	5,36	5,70	6,45	6,34
(i) Controles de precios			2,00	2,00	2,00	3,00	3,00	3,00
(ii) Requisitos administrativos					7,55	4,30	5,02	4,13
(iii) Costes burocráticos				5,40	4,60	3,10	4,08	4,77
(iv) Creación de una empresa				6,57	6,27	5,90	9,00	9,06
(v) Pagos suplementarios, sobornos y favoritismo				4,50	6,37	7,10	6,92	6,22
(vi) Restricciones de obtención de licencias						7,30	8,24	8,35
(vii) Coste del cumplimiento fiscal						8,90	8,87	8,87

Kazajistán

	1980	1985	1990	1995	2000	2005	2008	2009
Encadenado	Puntuación (Posición)							
Área 1. Tamaño del Estado	Puntuación global (posición) >							
Área 2. Estructura jurídica y garantía de los derechos de propiedad								
Área 3. Acceso a una moneda sana								
Área 4. Libertad de comercio internacional								
Área 5. Regulación crediticia, laboral y comercial								
No ajustado	Puntuación global (posición) >							
	6,88 (65)		7,04 (57)		6,97 (56)			
	Puntuación	Dato	Puntuación	Dato	Puntuación	Dato	Puntuación	Dato
1. Tamaño del Estado	7,20		6,83		6,83			
A. Consumo público	6,40	(18,30)	5,33	(21,88)	5,56	(21,10)		
B. Transferencias y subsidios	8,80	(5,10)	9,00	(4,19)	8,78	(4,98)		
C. Empresas e inversiones públicas	4,00		4,00		4,00			
D. Tipo impositivo marginal máximo	9,50		9,00		9,00			
(i) Tipo impositivo marginal máximo del impuesto sobre la renta	10,00	(20)	10,00	(10)	10,00	(10)		
(ii) Tipos impositivos marginales máximos de los impuestos sobre la renta y los salarios	9,00	(25)	8,00	(30)	8,00	(30)		
2. Estructura jurídica y garantía de los derechos de propiedad	6,00		6,03		5,92			
A. Independencia judicial	2,90		3,50		3,10			
B. Imparcialidad de los tribunales	4,10		3,95		3,85			
C. Protección de los derechos de propiedad	4,90		4,36		4,11			
D. Interferencia militar en el Estado de derecho y la política	8,30		8,33		8,33			
E. Integridad del sistema jurídico	6,70		6,67		6,67			
F. Cumplimiento legal de los contratos	6,20		6,19		6,19			
G. Restricciones regulatorias a la venta de inmuebles	8,60		9,21		9,21			
3. Acceso a una moneda sana	6,90		8,48		8,29			
A. Crecimiento del dinero	5,90	(20,70)	8,47	(7,65)	7,37	(13,15)		
B. Desviación estándar de la inflación	8,10	(4,82)	8,89	(2,77)	7,26	(6,85)		
C. Inflación: último año	8,50	(7,58)	6,57	(17,15)	8,54	(7,31)		
D. Libertad para mantener cuentas bancarias en divisas	5,00		10,00		10,00			
4. Libertad de comercio internacional	7,10		6,36		6,25			
A. Impuestos sobre el comercio internacional	9,50		7,74		8,34			
(i) Ingresos por impuestos sobre el comercio (% del sector comercial)	9,56	(0,66)	9,40	(0,90)	9,21	(1,19)		
(ii) Tasa arancelaria media	9,50	(2,30)	8,80	(6,00)	8,82	(5,90)		
(iii) Desviación estándar de las tasas arancelarias			6,28	(9,30)	7,00	(7,49)		
B. Barreras regulatorias al comercio	2,40		2,40		2,83			
(i) Barreras comerciales no arancelarias	4,60		4,54		4,84			
(ii) Coste de los trámites de importación y exportación	0,30		0,25		0,82			
C. Tamaño del sector comercial respecto a lo esperado	9,70		8,60		6,87			
D. Tipos de cambio en el mercado negro	10,00		10,00		10,00			
E. Controles del mercado internacional de capital	3,80		3,08		3,19			
(i) Restricciones a la propiedad y la inversión extranjeras	6,10		4,62		4,85			
(ii) Controles de capital	1,50		1,54		1,54			
5. Regulación crediticia, laboral y comercial	7,40		7,47		7,53			
A. Regulación del mercado de crédito	9,50		9,50		9,32			
(i) Propiedad de los bancos	10,00		10,00		10,00			
(ii) Competencia de los bancos extranjeros	8,00		8,00		8,00			
(iii) Crédito al sector privado	10,00		10,00		9,29			
(iv) Controles del tipo de interés / tipos de interés reales negativos	10,00		10,00		10,00			
B. Regulación del mercado de trabajo	7,20		6,87		7,17			
(i) Regulación de la contratación y salario mínimo	10,00		10,00		10,00			
(ii) Regulación de la contratación y el despido	7,60		6,68		5,84			
(iii) Negociación colectiva centralizada	8,30		7,39		7,58			
(iv) Regulación de la jornada de trabajo	8,00		8,00		10,00			
(v) Coste obligatorio del despido	9,20		9,17		9,60			
(vi) Servicio militar obligatorio	0,00		0,00		0,00			
C. Regulación de la actividad empresarial	5,40		6,05		6,11			
(i) Controles de precios			6,00		6,00			
(ii) Requisitos administrativos	3,40		3,33		3,70			
(iii) Costes burocráticos	4,20		5,34		5,50			
(iv) Creación de una empresa	9,20		9,27		9,38			
(v) Pagos suplementarios, sobornos y favoritismo	5,50		4,16		4,09			
(vi) Restricciones de obtención de licencias	2,90		7,26		7,13			
(vii) Coste del cumplimiento fiscal	7,00		6,96		6,96			

Kenia

	1980		1985		1990		1995		2000		2005		2008		2009	
	Puntuación	(Posición)	Puntuación	(Posición)	Puntuación	(Posición)	Puntuación	(Posición)	Puntuación	(Posición)	Puntuación	(Posición)	Puntuación	(Posición)	Puntuación	(Posición)
Encadenado																
Puntuación global (posición) ➤	5,04	(66)	5,41	(53)	5,58	(56)	5,88	(66)	6,68	(46)	7,28	(32)	6,99	(51)	7,17	(36)
Área 1. Tamaño del Estado	3,79	(87)	3,94	(85)	4,83	(79)	5,70	(73)	7,09	(30)	7,82	(19)	7,77	(20)	7,66	(20)
Área 2. Estructura jurídica y garantía de los derechos de propiedad	4,20	(55)	5,25	(54)	5,30	(54)	3,76	(111)	3,97	(101)	5,73	(62)	5,35	(74)	5,35	(73)
Área 3. Acceso a una moneda sana	6,17	(59)	6,84	(41)	6,66	(58)	6,81	(58)	8,76	(41)	8,62	(58)	7,68	(76)	8,65	(58)
Área 4. Libertad de comercio internacional	5,52	(47)	5,33	(56)	5,21	(65)	7,56	(29)	7,07	(60)	7,02	(49)	7,16	(44)	7,14	(39)
Área 5. Regulación crediticia, laboral y comercial	5,50	(43)	5,67	(46)	5,89	(46)	5,57	(61)	6,50	(41)	7,44	(26)	7,20	(29)	7,21	(30)
No ajustado																
Puntuación global (posición) ➤	5,18	(64)	5,55	(53)	5,58	(57)	5,88	(67)	6,68	(46)	7,09	(48)	6,81	(76)	6,97	(56)
	Puntuación	Dato	Puntuación	Dato	Puntuación	Dato	Puntuación	Dato	Puntuación	Dato	Puntuación	Dato	Puntuación	Dato	Puntuación	Dato
1. Tamaño del Estado	3,79		3,94		4,83		5,70		7,09		7,80		7,77		7,66	
A. Consumo público	4,65	(24,20)	4,92	(23,26)	4,96	(23,14)	6,58	(17,63)	6,15	(19,10)	6,40	(18,40)	6,28	(18,65)	6,81	(16,85)
B. Transferencias y subsidios	9,51	(2,30)	8,86	(4,70)	9,37	(2,80)	9,22	(3,35)	9,21	(3,40)	9,90	(0,80)	9,80	(1,25)	9,81	(1,18)
C. Empresas e inversiones públicas	0,00	(55,10)	2,00	(49,50)	2,00	(47,10)	4,00	(36,80)	6,00	(27,30)	7,00	(20,50)	7,00	(24,66)	6,00	(27,67)
D. Tipo impositivo marginal máximo	1,00		0,00		3,00		3,00		7,00		8,00		8,00		8,00	
(i) Tipo impositivo marginal máximo del impuesto sobre la renta	1,00	(65)	0,00	(65)	3,00	(50)	3,00	(50)	7,00	(32)	8,00	(30)	8,00	(30)	8,00	(30)
(ii) Tipos impositivos marginales máximos de los impuestos sobre la renta y los salarios					3,00	(50)	3,00	(50)	7,00	(32)	8,00	(30)	8,00	(30)	8,00	(30)
2. Estructura jurídica y garantía de los derechos de propiedad	4,20		5,25		5,30		3,76		3,97		4,90		4,57		4,57	
A. Independencia judicial											3,30		2,90		2,63	
B. Imparcialidad de los tribunales							3,40		3,43		3,30		2,93		3,42	
C. Protección de los derechos de propiedad											4,90		4,65		4,42	
D. Interferencia militar en el Estado de derecho y la política							3,39		5,00		6,70		6,67		6,67	
E. Integridad del sistema jurídico							4,11		3,33		3,90		3,33		3,33	
F. Cumplimiento legal de los contratos											4,90		4,09		4,09	
G. Restricciones regulatorias a la venta de inmuebles											7,30		7,41		7,41	
3. Acceso a una moneda sana	6,17		6,84		6,66		6,81		8,76		8,60		7,68		8,65	
A. Crecimiento del dinero	9,07	(4,63)	9,53	(2,37)	8,85	(5,77)	7,18	(14,09)	8,60	(6,99)	7,80	(11,00)	7,26	(13,72)	7,73	(11,37)
B. Desviación estándar de la inflación	7,53	(6,18)	9,48	(1,31)	9,44	(1,39)	7,32	(6,71)	8,44	(3,89)	8,80	(3,12)	8,72	(3,19)	8,71	(3,23)
C. Inflación: último año	8,09	(9,55)	8,35	(8,23)	8,35	(8,23)	7,74	(11,31)	8,00	(9,98)	7,90	(10,31)	4,75	(26,24)	8,15	(9,23)
D. Libertad para mantener cuentas bancarias en divisas	0,00		0,00		0,00		5,00		10,00		10,00		10,00		10,00	
4. Libertad de comercio internacional	5,67		5,48		5,21		7,56		7,07		6,60		6,73		6,72	
A. Impuestos sobre el comercio internacional	3,94		3,61		2,81		4,72		5,79		6,90		6,86		6,83	
(i) Ingresos por impuestos sobre el comercio (% del sector comercial)	5,93	(6,10)	5,07	(7,40)	5,80	(6,30)	6,27	(5,59)	6,31	(5,54)	7,70	(3,40)	7,83	(3,26)	7,73	(3,40)
(ii) Tasa arancelaria media	1,94	(40,30)	2,16	(39,20)	1,26	(43,70)	3,20	(34,00)	6,14	(19,30)	7,60	(12,10)	7,48	(12,60)	7,48	(12,60)
(iii) Desviación estándar de las tasas arancelarias					1,36	(21,60)	4,68	(13,30)	4,92	(12,70)	5,30	(11,70)	5,26	(11,84)	5,26	(11,84)
B. Barreras regulatorias al comercio											4,80		5,55		6,03	
(i) Barreras comerciales no arancelarias											4,10		4,76		5,58	
(ii) Coste de los trámites de importación y exportación											5,40		6,34		6,49	
C. Tamaño del sector comercial respecto a lo esperado	8,23		5,98		6,21		7,35		6,03		5,80		5,98		5,54	
D. Tipos de cambio en el mercado negro	8,00		9,60		8,80		9,60		10,00		10,00		10,00		10,00	
E. Controles del mercado internacional de capital	0,00		0,00		0,00		8,00		5,38		5,60		5,28		5,18	
(i) Restricciones a la propiedad y la inversión extranjeras											6,50		5,94		5,75	
(ii) Controles de capital	0,00		0,00		0,00		8,00		5,38		4,60		4,62		4,62	
5. Regulación crediticia, laboral y comercial	6,06		6,26		5,89		5,57		6,50		7,50		7,29		7,28	
A. Regulación del mercado de crédito	6,17		6,69		7,33		5,60		8,00		9,50		8,47		8,35	
(i) Propiedad de los bancos	2,00		2,00		5,00		5,00		5,00		10,00		10,00		10,00	
(ii) Competencia de los bancos extranjeros											8,00		8,00		8,00	
(iii) Crédito al sector privado	8,52		8,06		6,99		7,81		10,00		10,00		6,88		6,41	
(iv) Controles del tipo de interés / tipos de interés reales negativos	8,00		10,00		10,00		4,00		9,00		10,00		9,00		9,00	
B. Regulación del mercado de trabajo											7,60		7,67		7,82	
(i) Regulación de la contratación y salario mínimo											6,70		7,80		7,77	
(ii) Regulación de la contratación y el despido											5,90		5,95		6,53	
(iii) Negociación colectiva centralizada											7,10		6,61		6,63	
(iv) Regulación de la jornada de trabajo											10,00		10,00		10,00	
(v) Coste obligatorio del despido											5,60		5,64		6,03	
(vi) Servicio militar obligatorio	10,00		10,00		10,00		10,00		10,00		10,00		10,00		10,00	
C. Regulación de la actividad empresarial											5,50		5,72		5,67	
(i) Controles de precios					2,00		4,00		6,00		6,00		6,00		6,00	
(ii) Requisitos administrativos											2,90		3,51		3,06	
(iii) Costes burocráticos											4,30		4,70		5,06	
(iv) Creación de una empresa											7,80		8,53		8,54	
(v) Pagos suplementarios, sobornos y favoritismo											4,40		3,34		2,75	
(vi) Restricciones de obtención de licencias											8,20		8,67		8,66	
(vii) Coste del cumplimiento fiscal											5,20		5,33		5,59	

Kirguistán

	1980	1985	1990	1995	2000	2005	2008	2009
Encadenado	Puntuación (Posición) Puntuación (Posición) Puntuación (Posición)							
Puntuación global (posición) >								
Área 1. Tamaño del Estado								
Área 2. Estructura jurídica y garantía de los derechos de propiedad								
Área 3. Acceso a una moneda sana								
Área 4. Libertad de comercio internacional								
Área 5. Regulación crediticia, laboral y comercial								
No ajustado	Puntuación global (posición) >							
	6,75 (74)		6,93 (61)		6,81 (70)			
	Puntuación	Dato	Puntuación	Dato	Puntuación	Dato	Puntuación	Dato
1. Tamaño del Estado	7,30		7,82		7,07			
A. Consumo público	6,40	(18,10)	9,44	(7,92)	6,05	(19,44)		
B. Transferencias y subsidios	9,40	(2,60)	9,35	(2,87)	9,25	(3,25)		
C. Empresas e inversiones públicas	6,00		4,00		4,00			
D. Tipo impositivo marginal máximo			8,50		9,00			
(i) Tipo impositivo marginal máximo del impuesto sobre la renta			10,00	(10)	10,00	(10)		
(ii) Tipos impositivos marginales máximos de los impuestos sobre la renta y los salarios			7,00	(31)	8,00	(30)		
2. Estructura jurídica y garantía de los derechos de propiedad	4,40		4,70		4,72			
A. Independencia judicial	1,60		2,19		1,77			
B. Imparcialidad de los tribunales	2,40		2,57		2,78			
C. Protección de los derechos de propiedad	3,30		3,22		2,96			
D. Interferencia militar en el Estado de derecho y la política	3,10		4,50		4,90			
E. Integridad del sistema jurídico								
F. Cumplimiento legal de los contratos	6,70		6,74		6,74			
G. Restricciones regulatorias a la venta de inmuebles	9,20		8,99		9,15			
3. Acceso a una moneda sana	8,60		7,40		8,20			
A. Crecimiento del dinero	6,30	(18,30)	7,05	(14,75)	7,05	(14,75)		
B. Desviación estándar de la inflación	9,10	(2,22)	7,45	(6,37)	7,13	(7,18)		
C. Inflación: último año	9,10	(4,35)	5,10	(24,52)	8,63	(6,86)		
D. Libertad para mantener cuentas bancarias en divisas	10,00		10,00		10,00			
4. Libertad de comercio internacional	6,60		7,39		6,69			
A. Impuestos sobre el comercio internacional	8,80		8,62		8,67			
(i) Ingresos por impuestos sobre el comercio (% del sector comercial)	9,69	(0,47)	9,60	(0,60)	8,89	(1,67)	8,92	(1,61)
(ii) Tasa arancelaria media	9,00	(4,80)	9,06	(4,70)	9,08	(4,60)		
(iii) Desviación estándar de las tasas arancelarias	7,70	(5,70)	7,91	(5,22)	8,01	(4,97)		
B. Barreras regulatorias al comercio	2,20		2,54		2,40			
(i) Barreras comerciales no arancelarias	4,00		4,57		4,29			
(ii) Coste de los trámites de importación y exportación	0,30		0,50		0,50			
C. Tamaño del sector comercial respecto a lo esperado	6,80		10,00		8,87			
D. Tipos de cambio en el mercado negro	10,00		10,00		10,00			
E. Controles del mercado internacional de capital	5,10		5,81		3,50			
(i) Restricciones a la propiedad y la inversión extranjeras	4,90		4,69		3,92			
(ii) Controles de capital	5,40		6,92		3,08			
5. Regulación crediticia, laboral y comercial	6,80		7,35		7,37			
A. Regulación del mercado de crédito	9,10		9,24		9,01			
(i) Propiedad de los bancos	10,00		10,00		10,00			
(ii) Competencia de los bancos extranjeros	9,00		9,00		9,00			
(iii) Crédito al sector privado	0,00		8,05		9,03			
(iv) Controles del tipo de interés / tipos de interés reales negativos	8,00		8,00		8,00			
B. Regulación del mercado de trabajo	6,50		6,18		6,44			
(i) Regulación de la contratación y salario mínimo	6,70		6,70		5,00			
(ii) Regulación de la contratación y el despido	7,40		5,93		5,93			
(iii) Negociación colectiva centralizada	7,60		7,04		7,88			
(iv) Regulación de la jornada de trabajo	8,00		8,00		10,00			
(v) Coste obligatorio del despido	8,40		8,42		8,79			
(vi) Servicio militar obligatorio	1,00		1,00		1,00			
C. Regulación de la actividad empresarial	4,90		6,62		6,68			
(i) Controles de precios			8,00		8,00			
(ii) Requisitos administrativos	1,80		3,10		3,46			
(iii) Costes burocráticos	3,00		6,63		6,81			
(iv) Creación de una empresa	9,20		9,59		9,64			
(v) Pagos suplementarios, sobornos y favoritismo	3,50		2,87		2,83			
(vi) Restricciones de obtención de licencias	4,00		8,39		8,31			
(vii) Coste del cumplimiento fiscal	7,70		7,74		7,74			

Kuwait

	1980		1985		1990		1995		2000		2005		2008		2009	
	Puntuación	(Posición)	Puntuación	(Posición)	Puntuación	(Posición)	Puntuación	(Posición)	Puntuación	(Posición)	Puntuación	(Posición)	Puntuación	(Posición)	Puntuación	(Posición)
Encadenado																
Puntuación global (posición) >	5,01	(68)	6,88	(16)	5,47	(61)	6,69	(38)	6,72	(44)	7,25	(35)	7,55	(16)	7,13	(38)
Área 1. Tamaño del Estado	10,00	(1)	4,63	(66)	3,89	(96)	5,97	(63)	6,37	(55)	6,72	(56)	6,98	(39)	5,12	(96)
Área 2. Estructura jurídica y garantía de los derechos de propiedad	1,84	(87)	5,85	(40)	2,73	(99)	6,49	(39)	6,95	(30)	7,60	(22)	7,36	(25)	7,36	(25)
Área 3. Acceso a una moneda sana	5,19	(90)	8,93	(15)	7,84	(35)	8,89	(33)	8,09	(57)	7,84	(72)	8,80	(46)	9,26	(37)
Área 4. Libertad de comercio internacional					6,98	(30)	6,81	(50)	7,20	(50)	7,22	(37)	7,11	(46)	6,51	(69)
Área 5. Regulación crediticia, laboral y comercial	6,12	(29)	5,75	(44)	5,95	(41)	5,23	(73)	4,99	(102)	6,93	(44)	7,46	(23)	7,37	(22)
No ajustado																
Puntuación global (posición) >	3,78	(98)	5,68	(48)	5,07	(78)	6,45	(44)	6,72	(44)	7,21	(43)	7,51	(23)	7,10	(47)
	Puntuación	Dato	Puntuación	Dato	Puntuación	Dato	Puntuación	Dato	Puntuación	Dato	Puntuación	Dato	Puntuación	Dato	Puntuación	Dato
1. Tamaño del Estado	2,97		1,19		3,15		4,83		6,37		6,70		6,98		5,12	
A. Consumo público	3,95	(26,58)	2,38	(31,90)	0,00	(40,57)	0,00	(44,39)	1,41	(35,21)	2,10	(33,00)	2,58	(31,23)	1,31	(35,55)
B. Transferencias y subsidios					7,46	(9,83)	7,50	(9,66)	7,08	(11,22)	7,80	(8,50)	8,35	(6,57)	2,16	(29,26)
C. Empresas e inversiones públicas	2,00	(43,50)	0,00	(61,30)	2,00	(46,00)	7,00	(21,80)	7,00	(21,80)	7,00	(21,80)	7,00		7,00	
D. Tipo impositivo marginal máximo									10,00		10,00		10,00		10,00	
(i) Tipo impositivo marginal máximo del impuesto sobre la renta									10,00	(0)	10,00	(0)	10,00	(0)	10,00	(0)
(ii) Tipos impositivos marginales máximos de los impuestos sobre la renta y los salarios									10,00	(0)	10,00	(0)	10,00	(0)	10,00	(0)
2. Estructura jurídica y garantía de los derechos de propiedad	1,84		5,85		2,73		6,49		6,95		7,20		7,01		7,01	
A. Independencia judicial											7,00		6,06		6,55	
B. Imparcialidad de los tribunales							7,17		7,51		6,80		5,60		5,44	
C. Protección de los derechos de propiedad											6,30		6,86		6,53	
D. Interferencia militar en el Estado de derecho y la política							8,13		8,33		8,30		8,33		8,33	
E. Integridad del sistema jurídico							6,96		8,33		8,30		8,33		8,33	
F. Cumplimiento legal de los contratos											5,10		5,06		5,06	
G. Restricciones regulatorias a la venta de inmuebles											8,80		8,80		8,80	
3. Acceso a una moneda sana	5,18		8,92		7,51		8,89		8,09		7,80		8,80		9,26	
A. Crecimiento del dinero	7,16	(14,18)	9,63	(-1,85)	9,95	(-0,24)	9,29	(-3,57)	9,89	(-0,55)	7,10	(14,40)	8,75	(6,26)	9,04	(4,82)
B. Desviación estándar de la inflación	2,07	(19,83)	7,03	(7,43)	4,55	(13,62)	7,54	(6,16)	2,98	(17,55)	5,10	(12,36)	8,59	(3,53)	8,80	(3,00)
C. Inflación: último año	1,49	(42,57)	9,03	(4,86)	8,03	(9,83)	8,74	(6,29)	9,50	(2,51)	9,20	(4,12)	7,88	(10,58)	9,21	(3,97)
D. Libertad para mantener cuentas bancarias en divisas	10,00		10,00				10,00		10,00		10,00		10,00		10,00	
4. Libertad de comercio internacional			6,96		6,98		6,81		7,20		6,80		6,72		6,15	
A. Impuestos sobre el comercio internacional			9,20		9,20		9,40		9,27		8,80		8,86		8,86	
(i) Ingresos por impuestos sobre el comercio (% del sector comercial)					9,20	(1,20)	9,40	(0,90)	9,27	(1,09)	9,50	(0,80)	9,59	(0,61)	9,59	(0,61)
(ii) Tasa arancelaria media			9,20	(4,00)							9,10	(4,70)	9,06	(4,70)	9,06	(4,70)
(iii) Desviación estándar de las tasas arancelarias											7,90	(5,10)	7,93	(5,17)	7,93	(5,17)
B. Barreras regulatorias al comercio											7,30		6,73		7,09	
(i) Barreras comerciales no arancelarias											7,30		5,92		6,63	
(ii) Coste de los trámites de importación y exportación											7,20		7,55		7,55	
C. Tamaño del sector comercial respecto a lo esperado	6,66		5,45		5,51		4,47		3,95		3,90		3,53		0,49	
D. Tipos de cambio en el mercado negro	10,00		10,00		10,00		10,00		10,00		10,00		10,00		10,00	
E. Controles del mercado internacional de capital	2,00		2,00		2,00		2,00		4,61		4,20		4,47		4,32	
(i) Restricciones a la propiedad y la inversión extranjeras											3,70		4,76		4,46	
(ii) Controles de capital	2,00		2,00		2,00		2,00		4,61		4,60		4,17		4,17	
5. Regulación crediticia, laboral y comercial	5,13		5,49		4,99		5,23		4,99		7,50		8,03		7,95	
A. Regulación del mercado de crédito	7,41		7,66		7,50		7,13		6,33		8,30		10,00		10,00	
(i) Propiedad de los bancos	5,00		5,00		5,00		5,00		5,00		10,00		10,00		10,00	
(ii) Competencia de los bancos extranjeros																
(iii) Crédito al sector privado	9,83		7,98		10,00		6,40		6,99		10,00		10,00		10,00	
(iv) Controles del tipo de interés / tipos de interés reales negativos			10,00				10,00		7,00		5,00		10,00		10,00	
B. Regulación del mercado de trabajo											7,80		7,57		7,30	
(i) Regulación de la contratación y salario mínimo											10,00		10,00		10,00	
(ii) Regulación de la contratación y el despido											5,50		5,14		4,95	
(iii) Negociación colectiva centralizada											8,40		7,53		7,91	
(iv) Regulación de la jornada de trabajo											10,00		10,00		8,00	
(v) Coste obligatorio del despido											2,80		2,77		2,97	
(vi) Servicio militar obligatorio	1,00		1,00		0,00		0,00		0,00		10,00		10,00		10,00	
C. Regulación de la actividad empresarial											6,30		6,53		6,56	
(i) Controles de precios							6,00		6,00		6,00		6,00		6,00	
(ii) Requisitos administrativos											3,20		2,72		2,80	
(iii) Costes burocráticos											1,60		5,13		5,25	
(iv) Creación de una empresa											8,50		8,67		8,59	
(v) Pagos suplementarios, sobornos y favoritismo											7,10		5,49		5,68	
(vi) Restricciones de obtención de licencias											8,70		9,00		8,91	
(vii) Coste del cumplimiento fiscal											8,70		8,68		8,68	

Lesoto

	1980	1985	1990	1995	2000	2005	2008	2009
Encadenado	Puntuación (Posición)							
Área 1. Tamaño del Estado	Puntuación (Posición) >							
Área 2. Estructura jurídica y garantía de los derechos de propiedad								
Área 3. Acceso a una moneda sana								
Área 4. Libertad de comercio internacional								
Área 5. Regulación crediticia, laboral y comercial								
No ajustado	Puntuación global (posición) >							
	6,19 (100)		6,08 (108)		6,11 (109)			
	Puntuación	Dato	Puntuación	Dato	Puntuación	Dato	Puntuación	Dato
1. Tamaño del Estado	4,60		4,83		4,44			
A. Consumo público	2,70	(30,70)	1,30	(35,59)	0,13	(39,56)		
B. Transferencias y subsidios	7,20	(10,90)	9,20	(3,45)	9,20	(3,45)		
C. Empresas e inversiones públicas	4,00	(31,66)	4,00	(38,16)	4,00	(38,16)		
D. Tipo impositivo marginal máximo								
(i) Tipo impositivo marginal máximo del impuesto sobre la renta								
(ii) Tipos impositivos marginales máximos de los impuestos sobre la renta y los salarios								
2. Estructura jurídica y garantía de los derechos de propiedad	5,00		4,55		4,64			
A. Independencia judicial	5,00		4,10		3,73			
B. Imparcialidad de los tribunales	4,70		2,71		3,07			
C. Protección de los derechos de propiedad	4,00		4,82		4,44			
D. Interferencia militar en el Estado de derecho y la política	7,10		6,20		7,30			
E. Integridad del sistema jurídico								
F. Cumplimiento legal de los contratos	4,00		4,04		3,82			
G. Restricciones regulatorias a la venta de inmuebles	5,40		5,46		5,46			
3. Acceso a una moneda sana	8,10		7,40		7,65			
A. Crecimiento del dinero	8,90	(5,40)	7,77	(11,15)	8,10	(9,48)		
B. Desviación estándar de la inflación	9,10	(2,24)	8,99	(2,53)	8,95	(2,64)		
C. Inflación: último año	9,30	(3,44)	7,86	(10,72)	8,57	(7,16)		
D. Libertad para mantener cuentas bancarias en divisas	5,00		5,00		5,00			
4. Libertad de comercio internacional	6,30		6,23		6,43			
A. Impuestos sobre el comercio internacional	4,60		4,71		4,66			
(i) Ingresos por impuestos sobre el comercio (% del sector comercial)	0,00	(15,81)	0,00	(17,40)	0,00	(23,76)	0,00	(23,76)
(ii) Tasa arancelaria media	8,00	(9,90)	8,44	(7,80)	8,46	(7,70)		
(iii) Desviación estándar de las tasas arancelarias	5,70	(10,70)	5,70	(10,76)	5,53	(11,17)		
B. Barreras regulatorias al comercio	4,30		4,15		5,14			
(i) Barreras comerciales no arancelarias	5,10		4,89		4,90			
(ii) Coste de los trámites de importación y exportación	3,40		3,42		5,38			
C. Tamaño del sector comercial respecto a lo esperado	8,10		8,27		8,49			
D. Tipos de cambio en el mercado negro	10,00		10,00		10,00			
E. Controles del mercado internacional de capital	4,50		4,01		3,88			
(i) Restricciones a la propiedad y la inversión extranjeras	6,70		5,70		5,45			
(ii) Controles de capital	2,30		2,31		2,31			
5. Regulación crediticia, laboral y comercial	6,90		7,37		7,38			
A. Regulación del mercado de crédito	10,00		9,75		9,75			
(i) Propiedad de los bancos	10,00		10,00		10,00			
(ii) Competencia de los bancos extranjeros	10,00		10,00		10,00			
(iii) Crédito al sector privado	9,92		10,00		10,00			
(iv) Controles del tipo de interés / tipos de interés reales negativos	10,00		9,00		9,00			
B. Regulación del mercado de trabajo	6,80		6,93		7,12			
(i) Regulación de la contratación y salario mínimo	7,80		7,80		7,77			
(ii) Regulación de la contratación y el despido	4,50		4,88		4,87			
(iii) Negociación colectiva centralizada	4,40		4,97		5,78			
(iv) Regulación de la jornada de trabajo	8,00		8,00		8,00			
(v) Coste obligatorio del despido	5,90		5,92		6,29			
(vi) Servicio militar obligatorio	10,00		10,00		10,00			
C. Regulación de la actividad empresarial	3,90		5,44		5,27			
(i) Controles de precios								
(ii) Requisitos administrativos	2,50		4,19		3,98			
(iii) Costes burocráticos	1,30		6,00		6,41			
(iv) Creación de una empresa	7,20		8,40		8,41			
(v) Pagos suplementarios, sobornos y favoritismo	5,30		3,91		3,80			
(vi) Restricciones de obtención de licencias	3,40		3,79		2,66			
(vii) Coste del cumplimiento fiscal	3,70		6,37		6,37			

Letonia

	1980	1985	1990	1995	2000	2005	2008	2009
Encadenado								
Puntuación global (posición) >				5,19 (94)	6,62 (52)	7,18 (39)	6,88 (57)	6,73 (62)
Área 1. Tamaño del Estado				5,03 (87)	5,18 (89)	6,35 (71)	5,10 (103)	4,84 (103)
Área 2. Estructura jurídica y garantía de los derechos de propiedad				5,56 (58)	5,95 (55)	6,68 (37)	6,40 (42)	6,24 (47)
Área 3. Acceso a una moneda sana		4,86 (93)	2,98 (109)	8,55 (46)	8,68 (55)	8,90 (43)	8,90 (43)	8,90 (50)
Área 4. Libertad de comercio internacional				7,28 (35)	7,17 (51)	7,20 (39)	7,02 (55)	6,80 (52)
Área 5. Regulación crediticia, laboral y comercial				4,83 (95)	6,24 (52)	6,99 (41)	6,96 (42)	6,86 (48)
No ajustado				5,40 (83)	6,62 (52)	7,31 (37)	7,08 (55)	6,92 (60)
Puntuación global (posición) >								
	Puntuación	Dato	Puntuación	Dato	Puntuación	Dato	Puntuación	Dato
1. Tamaño del Estado								
				5,41	5,18	6,30	5,10	4,84
A. Consumo público		7,65 (13,99)	4,06 (26,19)	4,94 (23,22)	5,30 (22,10)	4,26 (25,51)	4,66 (24,17)	
B. Transferencias y subsidios			5,18 (18,20)	5,80 (15,91)	7,60 (9,20)	5,65 (16,45)	4,19 (21,84)	
C. Empresas e inversiones públicas				4,00	6,00	4,00	4,00	
D. Tipo impositivo marginal máximo			7,00	6,00	6,50	6,50	6,50	
(i) Tipo impositivo marginal máximo del impuesto sobre la renta			7,00 (35)	9,00 (25)	9,00 (25)	9,00 (25)	9,00 (23)	
(ii) Tipos impositivos marginales máximos de los impuestos sobre la renta y los salarios				3,00 (48)	4,00 (45)	4,00 (45)	4,00 (44)	
2. Estructura jurídica y garantía de los derechos de propiedad				5,96	5,95	6,90	6,59	6,42
A. Independencia judicial						4,60	4,54	4,44
B. Imparcialidad de los tribunales			5,83	6,20	4,60	3,28	3,07	
C. Protección de los derechos de propiedad				3,82	6,50	6,40	5,45	
D. Interferencia militar en el Estado de derecho y la política			7,53	8,33	8,30	8,33	8,33	
E. Integridad del sistema jurídico				8,33	8,30	8,33	8,33	
F. Cumplimiento legal de los contratos					7,40	6,73	6,73	
G. Restricciones regulatorias a la venta de inmuebles					8,30	8,49	8,55	
3. Acceso a una moneda sana			6,43	2,98	8,55	8,70	8,90	8,90
A. Crecimiento del dinero				0,10 (49,50)	6,81 (15,97)	7,40 (12,90)	9,93 (-0,33)	8,77 (-6,15)
B. Desviación estándar de la inflación	8,91 (2,73)	7,44 (6,39)	0,00 (365,31)	7,93 (5,17)	8,70 (3,37)	8,76 (3,11)	7,52 (6,20)	
C. Inflación: último año		6,85 (15,74)	6,80 (16,00)	9,47 (2,65)	8,60 (6,76)	6,92 (15,40)	9,29 (3,53)	
D. Libertad para mantener cuentas bancarias en divisas		5,00	5,00	10,00	10,00	10,00	10,00	
4. Libertad de comercio internacional				8,02	7,17	7,50	7,30	7,06
A. Impuestos sobre el comercio internacional				9,46	8,33	8,40	8,03	8,22
(i) Ingresos por impuestos sobre el comercio (% del sector comercial)			9,46 (0,81)	9,78 (0,33)	9,60 (0,60)	9,61 (0,59)	9,44 (0,84)	
(ii) Tasa arancelaria media				8,88 (5,60)	9,50 (2,70)	8,88 (5,60)	8,94 (5,30)	
(iii) Desviación estándar de las tasas arancelarias				6,32 (9,20)	6,10 (9,70)	5,61 (10,98)	6,29 (9,28)	
B. Barreras regulatorias al comercio				5,30	7,50	7,93	7,78	
(i) Barreras comerciales no arancelarias				5,30	6,40	7,53	6,92	
(ii) Coste de los trámites de importación y exportación					8,50	8,33	8,64	
C. Tamaño del sector comercial respecto a lo esperado		5,20	4,87	4,64	4,70	3,59	2,74	
D. Tipos de cambio en el mercado negro		0,00	9,60	10,00	10,00	10,00	10,00	
E. Controles del mercado internacional de capital		0,00	8,00	7,60	6,90	6,93	6,56	
(i) Restricciones a la propiedad y la inversión extranjeras				8,28	6,90	6,94	6,20	
(ii) Controles de capital		0,00	8,00	6,92	6,90	6,92	6,92	
5. Regulación crediticia, laboral y comercial				4,62	6,24	7,20	7,49	7,39
A. Regulación del mercado de crédito				5,03	8,44	9,40	9,20	8,94
(i) Propiedad de los bancos					10,00	10,00	10,00	10,00
(ii) Competencia de los bancos extranjeros					5,12	9,00	9,00	9,00
(iii) Crédito al sector privado			8,05	8,82	9,60	8,79	7,77	
(iv) Controles del tipo de interés / tipos de interés reales negativos			2,00	10,00	9,00	9,00	9,00	
B. Regulación del mercado de trabajo				4,53	5,70	7,13	7,16	
(i) Regulación de la contratación y salario mínimo				3,33	3,30	5,00	3,33	
(ii) Regulación de la contratación y el despido				3,93	5,30	5,19	5,39	
(iii) Negociación colectiva centralizada				7,85	8,30	8,15	7,82	
(iv) Regulación de la jornada de trabajo					6,00	6,00	8,00	
(v) Coste obligatorio del despido					8,40	8,42	8,39	
(vi) Servicio militar obligatorio		0,00	1,00	3,00	3,00	10,00	10,00	
C. Regulación de la actividad empresarial				5,75	6,30	6,14	6,06	
(i) Controles de precios		0,00	6,00	6,00	6,00	6,00	6,00	
(ii) Requisitos administrativos				7,18	3,90	3,59	3,44	
(iii) Costes burocráticos				4,73	4,50	4,09	4,27	
(iv) Creación de una empresa				5,00	9,40	9,42	9,42	
(v) Pagos suplementarios, sobornos y favoritismo				5,84	6,40	5,14	4,70	
(vi) Restricciones de obtención de licencias					7,80	7,84	7,85	
(vii) Coste del cumplimiento fiscal					6,40	6,87	6,72	

Lituania

		1980	1985	1990	1995	2000	2005	2008	2009				
Encadenado		Puntuación	(Posición)	Puntuación	(Posición)	Puntuación	(Posición)	Puntuación	(Posición)	Puntuación	(Posición)		
Puntuación global (posición) ➤				5,10	(96)	6,28	(70)	7,11	(41)	7,08	(47)	7,02	(45)
Área 1. Tamaño del Estado				5,64	(76)	5,45	(82)	5,61	(92)	5,79	(82)	5,56	(83)
Área 2. Estructura jurídica y garantía de los derechos de propiedad				5,39	(66)	5,81	(61)	6,71	(33)	6,59	(33)	6,49	(38)
Área 3. Acceso a una moneda sana		3,74	(106)	1,85	(114)	7,09	(76)	8,83	(48)	8,81	(45)	9,16	(42)
Área 4. Libertad de comercio internacional				7,61	(27)	7,26	(46)	7,13	(45)	7,08	(50)	6,61	(63)
Área 5. Regulación crediticia, laboral y comercial		2,68	(115)	4,86	(94)	5,78	(71)	7,34	(30)	7,16	(31)	7,37	(22)
No ajustado		Puntuación	Dato	Puntuación	Dato	Puntuación	Dato	Puntuación	Dato	Puntuación	Dato	Puntuación	Dato
Puntuación global (posición) ➤				5,21	(93)	6,28	(70)	7,43	(29)	7,39	(31)	7,40	(24)
1. Tamaño del Estado				5,64		5,45		6,80		7,00		6,73	
A. Consumo público		4,34	(25,25)	5,11	(22,62)	4,44	(24,90)	5,80	(20,40)	5,40	(21,64)	4,66	(24,17)
B. Transferencias y subsidios				7,30	(10,40)	6,92	(11,82)	6,80	(12,10)	6,10	(14,81)	4,75	(19,77)
C. Empresas e inversiones públicas								10,00	(5,60)	10,00	(5,58)	10,00	(5,58)
D. Tipo impositivo marginal máximo				4,50		5,00		4,50		6,50		7,50	
(i) Tipo impositivo marginal máximo del impuesto sobre la renta				7,00	(35)	7,00	(33)	7,00	(33)	9,00	(24)	10,00	(15)
(ii) Tipos impositivos marginales máximos de los impuestos sobre la renta y los salarios				2,00	(51)	3,00	(50)	2,00	(51)	4,00	(44)	5,00	(37)
2. Estructura jurídica y garantía de los derechos de propiedad				5,87		5,81		6,70		6,58		6,48	
A. Independencia judicial								4,00		4,56		4,32	
B. Imparcialidad de los tribunales				5,88		6,07		4,30		3,90		3,86	
C. Protección de los derechos de propiedad						3,20		6,50		5,88		5,56	
D. Interferencia militar en el Estado de derecho y la política				7,23		8,33		8,30		8,33		8,33	
E. Integridad del sistema jurídico						8,33		6,70		6,67		6,67	
F. Cumplimiento legal de los contratos								7,40		6,96		6,96	
G. Restricciones regulatorias a la venta de inmuebles								9,70		9,78		9,68	
3. Acceso a una moneda sana		7,49		1,85		7,09		8,80		8,81		9,16	
A. Crecimiento del dinero				0,00	(53,00)	7,47	(12,63)	7,00	(15,20)	8,10	(9,50)	9,42	(-2,88)
B. Desviación estándar de la inflación				0,00	(329,24)	6,09	(9,77)	8,90	(2,73)	8,84	(2,90)	8,09	(4,79)
C. Inflación: último año		9,97	(-0,15)	2,39	(38,05)	9,80	(1,01)	9,50	(2,66)	8,30	(8,50)	9,11	(4,45)
D. Libertad para mantener cuentas bancarias en divisas		5,00		5,00		5,00		10,00		10,00		10,00	
4. Libertad de comercio internacional				8,16		7,26		7,50		7,43		6,94	
A. Impuestos sobre el comercio internacional				8,35		8,50		8,40		8,03		8,22	
(i) Ingresos por impuestos sobre el comercio (% del sector comercial)				9,56	(0,66)	9,78	(0,33)	9,60	(0,60)	9,61	(0,59)	9,44	(0,84)
(ii) Tasa arancelaria media				9,10	(4,50)	8,92	(5,40)	9,50	(2,70)	8,88	(5,60)	8,94	(5,30)
(iii) Desviación estándar de las tasas arancelarias				6,40	(9,00)	6,80	(8,00)	6,10	(9,70)	5,61	(10,98)	6,29	(9,28)
B. Barreras regulatorias al comercio						5,20		7,40		7,50		7,40	
(i) Barreras comerciales no arancelarias						5,20		6,10		6,35		6,11	
(ii) Coste de los trámites de importación y exportación								8,60		8,64		8,70	
C. Tamaño del sector comercial respecto a lo esperado		6,34		6,32		4,81		5,60		5,54		4,62	
D. Tipos de cambio en el mercado negro		0,00		10,00		10,00		10,00		10,00		10,00	
E. Controles del mercado internacional de capital		0,00		8,00		7,81		6,10		6,11		4,44	
(i) Restricciones a la propiedad y la inversión extranjeras						8,12		6,00		6,06		5,81	
(ii) Controles de capital		0,00		8,00		7,50		6,20		6,15		3,08	
5. Regulación crediticia, laboral y comercial		2,47		4,52		5,78		7,30		7,13		7,71	
A. Regulación del mercado de crédito		0,00		4,44		6,87		9,90		9,23		9,48	
(i) Propiedad de los bancos		0,00		5,00		5,00		10,00		10,00		10,00	
(ii) Competencia de los bancos extranjeros						5,18		10,00		10,00		10,00	
(iii) Crédito al sector privado				8,32		7,89		9,70		7,92		7,92	
(iv) Controles del tipo de interés / tipos de interés reales negativos				0,00		9,00		10,00		9,00		10,00	
B. Regulación del mercado de trabajo						4,23		5,50		5,59		7,11	
(i) Regulación de la contratación y salario mínimo						3,01		6,70		6,70		5,00	
(ii) Regulación de la contratación y el despido						2,75		3,50		4,43		3,86	
(iii) Negociación colectiva centralizada						8,17		8,30		8,20		8,19	
(iv) Regulación de la jornada de trabajo								4,00		4,00		8,00	
(v) Coste obligatorio del despido								7,20		7,22		7,59	
(vi) Servicio militar obligatorio		0,00		3,00		3,00		3,00		3,00		10,00	
C. Regulación de la actividad empresarial						6,25		6,60		6,58		6,55	
(i) Controles de precios		0,00		4,00		4,00		6,00		8,00		8,00	
(ii) Requisitos administrativos						7,28		3,30		3,12		2,81	
(iii) Costes burocráticos						7,48		4,80		4,00		4,03	
(iv) Creación de una empresa						4,18		9,00		9,04		9,15	
(v) Pagos suplementarios, sobornos y favoritismo						8,29		6,90		5,64		5,67	
(vi) Restricciones de obtención de licencias								8,00		8,10		8,15	
(vii) Coste del cumplimiento fiscal								8,10		8,14		8,04	

Luxemburgo

	1980		1985		1990		1995		2000		2005		2008		2009	
	Puntuación	(Posición)	Puntuación	(Posición)	Puntuación	(Posición)	Puntuación	(Posición)	Puntuación	(Posición)	Puntuación	(Posición)	Puntuación	(Posición)	Puntuación	(Posición)
Encadenado																
Puntuación global (posición) ▶	7,58	(6)	7,94	(5)	7,88	(8)	7,70	(11)	7,87	(11)	7,47	(21)	7,52	(20)	7,42	(21)
Área 1. Tamaño del Estado	4,41	(72)	4,81	(63)	4,73	(83)	4,40	(97)	4,78	(95)	4,35	(114)	4,79	(108)	4,37	(109)
Área 2. Estructura jurídica y garantía de los derechos de propiedad	9,25	(8)	9,87	(1)	9,87	(4)	9,10	(7)	8,62	(16)	8,74	(6)	8,92	(2)	8,83	(1)
Área 3. Acceso a una moneda sana	9,05	(7)	9,58	(3)	9,53	(11)	9,73	(6)	9,75	(3)	9,47	(27)	9,43	(21)	9,55	(17)
Área 4. Libertad de comercio internacional	8,67	(3)	8,85	(4)	8,70	(4)	8,62	(7)	9,01	(4)	8,03	(12)	8,10	(8)	7,95	(7)
Área 5. Regulación crediticia, laboral y comercial	6,63	(17)	6,63	(16)	6,63	(18)	6,63	(23)	7,20	(14)	6,77	(50)	6,41	(68)	6,45	(68)
No ajustado																
Puntuación global (posición) ▶	7,84	(2)	8,21	(2)	7,55	(7)	7,69	(11)	7,87	(11)	7,53	(22)	7,59	(16)	7,49	(20)
	Puntuación	Dato	Puntuación	Dato	Puntuación	Dato	Puntuación	Dato	Puntuación	Dato	Puntuación	Dato	Puntuación	Dato	Puntuación	Dato
1. Tamaño del Estado	6,77		7,39		4,73		4,40		4,78		4,40		4,79		4,37	
A. Consumo público	6,54	(17,75)	6,79	(16,92)	6,54	(17,77)	3,84	(26,95)	3,15	(29,30)	2,40	(31,80)	2,39	(31,86)	2,09	(32,89)
B. Transferencias y subsidios					2,89	(26,60)	3,27	(25,20)	4,47	(20,81)	4,00	(22,50)	3,78	(23,31)	3,39	(24,76)
C. Empresas e inversiones públicas	7,00	(22,00)	8,00	(18,20)	8,00	(19,20)	8,00	(19,20)	8,00	(19,20)	7,00	(21,90)	8,00	(15,75)	7,00	(21,25)
D. Tipo impositivo marginal máximo					1,50		2,50		3,50		4,00		5,00		5,00	
(i) Tipo impositivo marginal máximo del impuesto sobre la renta					1,00	(56)	3,00	(50)	4,00	(48)	5,00	(39)	6,00	(39)	6,00	(39)
(ii) Tipos impositivos marginales máximos de los impuestos sobre la renta y los salarios					2,00	(58)	2,00	(60)	3,00	(54)	3,00	(46)	4,00	(46)	4,00	(46)
2. Estructura jurídica y garantía de los derechos de propiedad	7,83		8,35		8,35		9,10		8,62		8,20		8,35		8,27	
A. Independencia judicial							9,45		7,30		7,40		8,31		8,11	
B. Imparcialidad de los tribunales							8,62		8,20		7,40		7,76		7,50	
C. Protección de los derechos de propiedad							7,39		7,60		8,80		8,86		8,73	
D. Interferencia militar en el Estado de derecho y la política							10,03		10,00		10,00		10,00		10,00	
E. Integridad del sistema jurídico							10,00		10,00		10,00		10,00		10,00	
F. Cumplimiento legal de los contratos											7,50		7,46		7,46	
G. Restricciones regulatorias a la venta de inmuebles											6,10		6,07		6,10	
3. Acceso a una moneda sana	9,05		9,58		9,53		9,73		9,75		9,50		9,43		9,55	
A. Crecimiento del dinero	9,22	(3,88)	9,98	(0,10)	9,27	(3,64)	9,82	(0,92)	9,81	(0,95)	9,20	(4,00)	9,20	(4,02)	9,28	(3,62)
B. Desviación estándar de la inflación	8,56	(3,60)	8,93	(2,68)	9,52	(1,20)	9,23	(1,93)	9,84	(0,41)	9,20	(2,05)	9,22	(1,94)	9,01	(2,47)
C. Inflación: último año	8,42	(7,92)	9,40	(2,98)	9,32	(3,42)	9,86	(0,71)	9,37	(3,15)	9,50	(2,49)	9,32	(3,40)	9,93	(0,37)
D. Libertad para mantener cuentas bancarias en divisas	10,00		10,00		10,00		10,00		10,00		10,00		10,00		10,00	
4. Libertad de comercio internacional	8,64		8,82		8,53		8,45		9,01		8,00		8,09		7,95	
A. Impuestos sobre el comercio internacional	9,09		9,22		8,52		8,74		9,18		8,40		8,03		8,22	
(i) Ingresos por impuestos sobre el comercio (% del sector comercial)	9,93	(0,10)	9,93	(0,10)	9,93	(0,10)	9,93	(0,10)	9,78	(0,33)	9,60	(0,60)	9,61	(0,59)	9,44	(0,84)
(ii) Tasa arancelaria media	8,24	(8,80)	8,50	(7,50)	8,52	(7,40)	8,66	(6,70)	9,52	(2,40)	9,50	(2,70)	8,88	(5,60)	8,94	(5,30)
(iii) Desviación estándar de las tasas arancelarias					7,12	(7,20)	7,64	(5,90)	8,24	(4,40)	6,10	(9,70)	5,61	(10,98)	6,29	(9,28)
B. Barreras regulatorias al comercio							8,67		9,10		8,70		8,79		8,88	
(i) Barreras comerciales no arancelarias							8,67		8,20		8,10		8,30		8,47	
(ii) Coste de los trámites de importación y exportación									10,00		9,30		9,29		9,29	
C. Tamaño del sector comercial respecto a lo esperado	5,96		6,76		6,01		5,39		7,20		6,10		7,23		6,69	
D. Tipos de cambio en el mercado negro	10,00		10,00		10,00		10,00		10,00		10,00		10,00		10,00	
E. Controles del mercado internacional de capital	10,00		10,00		10,00		9,45		9,56		7,00		6,42		5,98	
(i) Restricciones a la propiedad y la inversión extranjeras							8,90		9,90		8,60		8,23		8,11	
(ii) Controles de capital	10,00		10,00		10,00		10,00		9,23		5,40		4,62		3,85	
5. Regulación crediticia, laboral y comercial	6,90		6,90		6,62		6,78		7,20		7,60		7,27		7,30	
A. Regulación del mercado de crédito	10,00		10,00		10,00		8,37		10,00		9,50		9,50		9,41	
(i) Propiedad de los bancos	10,00		10,00		10,00		10,00		10,00		8,00		8,00		8,00	
(ii) Competencia de los bancos extranjeros							8,62				10,00		10,00		10,00	
(iii) Crédito al sector privado							6,28		10,00		10,00		10,00		9,62	
(iv) Controles del tipo de interés / tipos de interés reales negativos	10,00		10,00		10,00		10,00		10,00		10,00		10,00		10,00	
B. Regulación del mercado de trabajo					6,48		5,45				5,80		5,29		5,52	
(i) Regulación de la contratación y salario mínimo							3,62				3,30		3,30		2,23	
(ii) Regulación de la contratación y el despido					4,28		4,28				4,60		3,46		3,74	
(iii) Negociación colectiva centralizada	5,18		5,18		5,18		5,18				6,50		5,77		5,56	
(iv) Regulación de la jornada de trabajo							4,17				4,00		4,00		4,00	
(v) Coste obligatorio del despido											6,40		5,18		7,59	
(vi) Servicio militar obligatorio	10,00		10,00		10,00		10,00		10,00		10,00		10,00		10,00	
C. Regulación de la actividad empresarial							6,52				7,60		7,04		6,99	
(i) Controles de precios					2,00		5,00		7,00		7,00		7,00		7,00	
(ii) Requisitos administrativos											4,90		5,30		4,97	
(iii) Costes burocráticos							7,24				6,80		2,11		2,06	
(iv) Creación de una empresa							6,95				9,00		9,15		9,29	
(v) Pagos suplementarios, sobornos y favoritismo							6,87				8,80		9,03		8,92	
(vi) Restricciones de obtención de licencias											7,30		7,34		7,34	
(vii) Coste del cumplimiento fiscal											9,30		9,34		9,34	

Macedonia

	1980	1985	1990	1995	2000	2005	2008	2009		
Encadenado	Puntuación (Posición) Puntuación (Posición) Puntuación (Posición)									
	Puntuación global (posición) ➤									
Área 1. Tamaño del Estado										
Área 2. Estructura jurídica y garantía de los derechos de propiedad										
Área 3. Acceso a una moneda sana										
Área 4. Libertad de comercio internacional										
Área 5. Regulación crediticia, laboral y comercial										
No ajustado	Puntuación global (posición) ➤									
					6,24	(98)	6,84	(73)	6,88	(64)
	Puntuación	Dato	Puntuación	Dato	Puntuación	Dato	Puntuación	Dato		
1. Tamaño del Estado					5,70		6,88		6,88	
A. Consumo público	6,94	(16,42)	6,00	(19,50)	6,08	(19,33)	6,08	(19,33)		
B. Transferencias y subsidios			6,80	(12,20)	5,95	(15,37)	5,95	(15,37)		
C. Empresas e inversiones públicas			4,00	(34,00)	8,00	(19,40)	8,00	(19,40)		
D. Tipo impositivo marginal máximo			6,00		7,50		7,50			
(i) Tipo impositivo marginal máximo del impuesto sobre la renta			9,00	(24)	10,00	(10)	10,00	(10)		
(ii) Tipos impositivos marginales máximos de los impuestos sobre la renta y los salarios			3,00	(47)	5,00	(39)	5,00	(36)		
2. Estructura jurídica y garantía de los derechos de propiedad					4,30		5,08		5,05	
A. Independencia judicial			2,40		3,25		3,24			
B. Imparcialidad de los tribunales			3,20		3,47		3,42			
C. Protección de los derechos de propiedad			4,10		4,73		4,42			
D. Interferencia militar en el Estado de derecho y la política			3,50		5,50		5,70			
E. Integridad del sistema jurídico										
F. Cumplimiento legal de los contratos			5,60		5,66		5,66			
G. Restricciones regulatorias a la venta de inmuebles			7,00		7,85		7,85			
3. Acceso a una moneda sana					7,60		7,56		7,96	
A. Crecimiento del dinero	7,20	(13,98)	6,00	(19,90)	7,57	(12,16)	7,62	(11,88)		
B. Desviación estándar de la inflación			9,40	(1,59)	9,11	(2,23)	9,25	(1,87)		
C. Inflación: último año			10,00	(0,04)	8,56	(7,22)	9,95	(-0,27)		
D. Libertad para mantener cuentas bancarias en divisas			5,00		5,00		5,00			
4. Libertad de comercio internacional					6,50		6,75		6,66	
A. Impuestos sobre el comercio internacional			9,00		8,00		8,00			
(i) Ingresos por impuestos sobre el comercio (% del sector comercial)			8,80	(1,80)	9,20	(1,20)	9,20	(1,20)		
(ii) Tasa arancelaria media			9,20	(4,10)	8,46	(7,70)	8,46	(7,70)		
(iii) Desviación estándar de las tasas arancelarias					6,34	(9,16)	6,34	(9,16)		
B. Barreras regulatorias al comercio			6,00		7,25		7,11			
(i) Barreras comerciales no arancelarias			5,60		6,03		5,75			
(ii) Coste de los trámites de importación y exportación			6,30		8,47		8,47			
C. Tamaño del sector comercial respecto a lo esperado			4,80		5,63		4,75			
D. Tipos de cambio en el mercado negro			10,00		10,00		10,00			
E. Controles del mercado internacional de capital			2,90		2,87		3,44			
(i) Restricciones a la propiedad y la inversión extranjeras			5,00		4,97		4,57			
(ii) Controles de capital			0,80		0,77		2,31			
5. Regulación crediticia, laboral y comercial					7,10		7,95		7,86	
A. Regulación del mercado de crédito			9,30		9,13		9,13			
(i) Propiedad de los bancos			10,00		10,00		10,00			
(ii) Competencia de los bancos extranjeros			7,00		7,00		7,00			
(iii) Crédito al sector privado			10,00		9,51		9,51			
(iv) Controles del tipo de interés / tipos de interés reales negativos	10,00		10,00		10,00		10,00			
B. Regulación del mercado de trabajo			5,90		7,95		7,86			
(i) Regulación de la contratación y salario mínimo			3,90		8,90		7,23			
(ii) Regulación de la contratación y el despido			5,10		5,09		5,58			
(iii) Negociación colectiva centralizada			7,80		8,13		8,35			
(iv) Regulación de la jornada de trabajo			6,00		8,00		8,00			
(v) Coste obligatorio del despido			7,60		7,59		7,99			
(vi) Servicio militar obligatorio			5,00		10,00		10,00			
C. Regulación de la actividad empresarial			6,10		6,76		6,60			
(i) Controles de precios			8,00		8,00		8,00			
(ii) Requisitos administrativos			3,20		3,78		3,42			
(iii) Costes burocráticos			5,30		5,63		5,23			
(iv) Creación de una empresa			9,00		9,85		9,88			
(v) Pagos suplementarios, sobornos y favoritismo			4,90		5,27		5,36			
(vi) Restricciones de obtención de licencias			3,70		5,63		5,64			
(vii) Coste del cumplimiento fiscal			8,90		9,16		8,67			

Madagascar

	1980		1985		1990		1995		2000		2005		2008		2009	
	Puntuación	(Posición)	Puntuación	(Posición)	Puntuación	(Posición)	Puntuación	(Posición)	Puntuación	(Posición)	Puntuación	(Posición)	Puntuación	(Posición)	Puntuación	(Posición)
Encadenado																
Puntuación global (posición) >	4,55	(80)	4,79	(84)	4,68	(94)	4,67	(106)	5,94	(88)	5,94	(96)	6,28	(85)	6,40	(83)
Área 1. Tamaño del Estado	5,65	(36)	6,06	(26)	6,34	(35)	6,52	(41)	7,21	(25)	7,66	(21)	8,12	(11)	9,09	(2)
Área 2. Estructura jurídica y garantía de los derechos de propiedad			4,32	(69)	3,09	(91)	4,81	(86)	4,59	(84)	3,49	(111)	3,93	(104)	3,74	(111)
Área 3. Acceso a una moneda sana	5,82	(71)	5,99	(85)	5,79	(79)	2,82	(110)	7,17	(73)	7,02	(89)	7,67	(77)	7,55	(81)
Área 4. Libertad de comercio internacional	3,28	(84)	3,91	(75)	4,65	(79)	5,50	(94)	6,29	(82)	6,40	(75)	6,59	(70)	6,30	(79)
Área 5. Regulación crediticia, laboral y comercial	3,51	(95)	3,57	(96)	3,51	(105)	3,68	(117)	4,45	(111)	5,15	(111)	5,18	(113)	5,39	(110)
No ajustado																
Puntuación global (posición) >	4,40	(85)	4,62	(88)	4,67	(95)	4,70	(102)	5,94	(88)	5,89	(114)	6,18	(101)	6,29	(96)
	Puntuación	Dato	Puntuación	Dato	Puntuación	Dato	Puntuación	Dato	Puntuación	Dato	Puntuación	Dato	Puntuación	Dato	Puntuación	Dato
1. Tamaño del Estado	4,13		4,43		6,34		6,52		7,21		7,70		7,84		8,78	
A. Consumo público	8,25	(11,94)	8,86	(9,89)	9,25	(8,54)	9,73	(6,90)	9,75	(6,83)	9,20	(8,60)	8,36	(11,59)	8,13	(12,37)
B. Transferencias y subsidios					9,75	(1,40)	9,84	(1,10)	9,86	(1,00)	9,80	(1,40)	10,00	(0,00)	10,00	(0,00)
C. Empresas e inversiones públicas	0,00	(65,40)	0,00	(69,80)	0,00	(53,50)	0,00	(52,90)	2,00	(44,73)	4,00	(39,20)	6,00	(27,45)	10,00	(9,58)
D. Tipo impositivo marginal máximo													7,00		7,00	
(i) Tipo impositivo marginal máximo del impuesto sobre la renta													9,00	(23)	9,00	(23)
(ii) Tipos impositivos marginales máximos de los impuestos sobre la renta y los salarios													5,00	(36)	5,00	(36)
2. Estructura jurídica y garantía de los derechos de propiedad			4,32		3,09		4,81		4,59		3,00		3,40		3,24	
A. Independencia judicial											3,30		3,00		2,50	
B. Imparcialidad de los tribunales							4,10		4,35		3,70		3,20		3,19	
C. Protección de los derechos de propiedad											4,30		3,97		3,34	
D. Interferencia militar en el Estado de derecho y la política							4,22		5,00		1,70		1,67		1,67	
E. Integridad del sistema jurídico							6,96		5,00		2,10		4,17		4,17	
F. Cumplimiento legal de los contratos											2,40		2,42		2,42	
G. Restricciones regulatorias a la venta de inmuebles											3,70		5,41		5,38	
3. Acceso a una moneda sana	5,82		5,99		5,79		2,82		7,17		7,00		7,67		7,55	
A. Crecimiento del dinero	7,38	(13,08)	9,18	(4,09)	7,37	(13,13)	6,26	(18,68)	7,85	(10,74)	9,30	(3,40)	8,96	(5,20)	8,57	(7,14)
B. Desviación estándar de la inflación	8,89	(2,77)	6,87	(7,82)	8,08	(4,81)	4,05	(14,88)	8,22	(4,44)	7,40	(6,39)	8,55	(3,64)	8,42	(3,96)
C. Inflación: último año	7,00	(14,99)	7,92	(10,42)	7,71	(11,46)	0,97	(45,17)	7,59	(12,03)	6,30	(18,51)	8,16	(9,22)	8,21	(8,96)
D. Libertad para mantener cuentas bancarias en divisas	0,00		0,00		0,00		0,00		5,00		5,00		5,00		5,00	
4. Libertad de comercio internacional	3,47		4,06		4,62		5,65		6,29		6,40		6,61		6,32	
A. Impuestos sobre el comercio internacional	4,02		0,80		1,73		5,08		4,11		6,90		6,67		6,65	
(i) Ingresos por impuestos sobre el comercio (% del sector comercial)	4,33	(8,50)			0,67	(14,00)	4,33	(8,50)	4,11	(8,83)	5,20	(7,20)	5,00	(7,50)	5,00	(7,50)
(ii) Tasa arancelaria media	3,70	(31,50)	0,80	(46,00)	2,80	(36,00)	4,00	(30,00)			7,70	(11,60)	7,50	(12,50)	7,64	(11,80)
(iii) Desviación estándar de las tasas arancelarias							6,92	(7,70)			7,70	(5,90)	7,50	(6,25)	7,31	(6,73)
B. Barreras regulatorias al comercio											4,30		6,10		6,31	
(i) Barreras comerciales no arancelarias											5,50		5,42		5,72	
(ii) Coste de los trámites de importación y exportación											3,10		6,78		6,91	
C. Tamaño del sector comercial respecto a lo esperado	5,08		3,07		4,55		5,36		6,17		6,40		6,35		6,53	
D. Tipos de cambio en el mercado negro	0,00		8,20		8,60		9,60		10,00		10,00		10,00		10,00	
E. Controles del mercado internacional de capital	0,00		0,00		0,00		0,00		3,00		4,50		3,92		2,09	
(i) Restricciones a la propiedad y la inversión extranjeras											6,00		4,84		4,18	
(ii) Controles de capital	0,00		0,00		0,00		0,00		3,00		3,00		3,00		0,00	
5. Regulación crediticia, laboral y comercial	4,20		4,28		3,51		3,68		4,45		5,40		5,39		5,57	
A. Regulación del mercado de crédito	4,63		4,87		3,09		3,67		6,23		6,60		5,61		5,61	
(i) Propiedad de los bancos	0,00		0,00		0,00		2,00		2,00		5,00		5,00		5,00	
(ii) Competencia de los bancos extranjeros																
(iii) Crédito al sector privado	9,27		9,75		9,26		9,00		7,68		5,80		5,84		5,84	
(iv) Controles del tipo de interés / tipos de interés reales negativos					0,00		0,00		9,00		9,00		6,00		6,00	
B. Regulación del mercado de trabajo											4,60		4,61		5,25	
(i) Regulación de la contratación y salario mínimo											1,10		1,10		2,23	
(ii) Regulación de la contratación y el despido											5,30		5,46		5,82	
(iii) Negociación colectiva centralizada											6,90		6,87		6,86	
(iv) Regulación de la jornada de trabajo											6,00		6,00		8,00	
(v) Coste obligatorio del despido											7,20		7,22		7,59	
(vi) Servicio militar obligatorio	1,00		1,00		1,00		1,00		1,00		1,00		1,00		1,00	
C. Regulación de la actividad empresarial											4,90		5,95		5,85	
(i) Controles de precios					0,00		0,00		0,00		4,00		4,00		4,00	
(ii) Requisitos administrativos											2,70		3,28		3,34	
(iii) Costes burocráticos											4,10		6,58		6,84	
(iv) Creación de una empresa											7,70		9,70		8,83	
(v) Pagos suplementarios, sobornos y favoritismo											4,10		3,50		3,38	
(vi) Restricciones de obtención de licencias											4,80		6,87		6,83	
(vii) Coste del cumplimiento fiscal											6,60		7,75		7,75	

Malasia

	1980		1985		1990		1995		2000		2005		2008		2009	
Encadenado	Puntuación	(Posición)	Puntuación	(Posición)	Puntuación	(Posición)	Puntuación	(Posición)	Puntuación	(Posición)	Puntuación	(Posición)	Puntuación	(Posición)	Puntuación	(Posición)
Puntuación global (posición) ➤	7,07	(13)	7,12	(13)	7,49	(13)	7,55	(12)	6,72	(44)	6,89	(57)	6,71	(70)	6,68	(64)
Área 1. Tamaño del Estado	4,84	(61)	5,56	(38)	6,27	(38)	6,92	(27)	6,08	(67)	5,86	(84)	5,96	(79)	5,55	(85)
Área 2. Estructura jurídica y garantía de los derechos de propiedad	7,39	(24)	7,07	(29)	7,30	(28)	6,63	(36)	5,62	(64)	6,90	(30)	6,24	(48)	6,54	(34)
Área 3. Acceso a una moneda sana	9,05	(7)	8,38	(21)	9,00	(20)	9,11	(31)	8,15	(54)	6,60	(98)	6,58	(99)	6,50	(109)
Área 4. Libertad de comercio internacional	7,95	(9)	8,02	(9)	8,20	(8)	8,24	(11)	7,50	(43)	7,50	(27)	7,27	(38)	7,23	(29)
Área 5. Regulación crediticia, laboral y comercial	6,24	(24)	6,67	(15)	6,77	(15)	6,85	(17)	6,27	(50)	7,59	(24)	7,52	(21)	7,58	(17)
No ajustado	6,91 (12)		6,97 (12)		7,26 (15)		7,48 (14)		6,72 (44)		6,89 (63)		6,72 (78)		6,68 (78)	
	Puntuación	Dato	Puntuación	Dato	Puntuación	Dato	Puntuación	Dato	Puntuación	Dato	Puntuación	Dato	Puntuación	Dato	Puntuación	Dato
1. Tamaño del Estado	4,84		5,56		6,27		6,92		6,08		5,90		5,96		5,55	
A. Consumo público	4,52	(24,64)	5,08	(22,72)	5,58	(21,02)	5,62	(20,88)	5,87	(20,05)	5,00	(22,90)	5,39	(21,69)	5,28	(22,06)
B. Transferencias y subsidios	8,83	(4,80)	9,16	(3,60)	9,48	(2,40)	9,05	(4,00)	8,45	(6,20)	8,40	(6,40)	8,47	(6,12)	8,90	(4,52)
C. Empresas e inversiones públicas	4,00	(37,30)	2,00	(46,80)	4,00	(33,80)	6,00	(28,40)	2,00	(47,00)	2,00	(49,90)	2,00	(46,50)	0,00	(52,38)
D. Tipo impositivo marginal máximo	2,00		6,00		6,00		7,00		8,00		8,00		8,00		8,00	
(i) Tipo impositivo marginal máximo del impuesto sobre la renta	2,00	(60)	6,00	(45)	6,00	(45)	7,00	(32)	8,00	(29)	8,00	(28)	8,00	(28)	8,00	(26)
(ii) Tipos impositivos marginales máximos de los impuestos sobre la renta y los salarios					6,00	(45)	7,00	(32)	8,00	(29)	8,00	(28)	8,00	(28)	8,00	(26)
2. Estructura jurídica y garantía de los derechos de propiedad	6,59		6,31		6,52		6,63		5,62		6,90		6,24		6,54	
A. Independencia judicial							6,22		4,51		7,20		5,34		5,56	
B. Imparcialidad de los tribunales							6,05		6,01		7,30		5,49		5,86	
C. Protección de los derechos de propiedad							6,14		4,23		7,90		7,02		6,82	
D. Interferencia militar en el Estado de derecho y la política							7,78		8,33		8,30		8,33		8,33	
E. Integridad del sistema jurídico							6,96		5,00		6,70		6,67		6,67	
F. Cumplimiento legal de los contratos											4,30		4,38		4,38	
G. Restricciones regulatorias a la venta de inmuebles											6,50		6,42		8,12	
3. Acceso a una moneda sana	9,05		8,38		9,00		9,11		8,15		6,60		6,58		6,50	
A. Crecimiento del dinero	8,81	(5,94)	9,89	(-0,53)	8,69	(6,57)	8,03	(9,86)	9,12	(-4,39)	9,20	(4,20)	8,93	(5,36)	8,60	(7,00)
B. Desviación estándar de la inflación	8,78	(3,06)	8,95	(2,63)	7,92	(5,20)	9,41	(1,48)	8,79	(3,04)	7,80	(5,40)	8,48	(3,79)	7,52	(6,19)
C. Inflación: último año	8,63	(6,87)	9,70	(-1,51)	9,41	(2,95)	9,00	(5,02)	9,69	(1,53)	9,40	(2,96)	8,91	(5,44)	9,88	(0,58)
D. Libertad para mantener cuentas bancarias en divisas	10,00		5,00		10,00		10,00		5,00		0,00		0,00		0,00	
4. Libertad de comercio internacional	7,90		7,98		7,98		7,96		7,50		7,50		7,27		7,23	
A. Impuestos sobre el comercio internacional	6,37		6,74		6,76		6,92		5,92		6,60		6,11		6,04	
(i) Ingresos por impuestos sobre el comercio (% del sector comercial)	4,87	(7,70)	6,20	(5,70)	7,87	(3,20)	8,93	(1,60)	9,59	(0,62)	9,60	(0,60)	9,74	(0,39)	9,81	(0,28)
(ii) Tasa arancelaria media	7,88	(10,60)	7,28	(13,60)	7,40	(13,00)	7,44	(12,80)	8,16	(9,20)	8,50	(7,50)	8,24	(8,80)	8,32	(8,40)
(iii) Desviación estándar de las tasas arancelarias					5,00	(12,50)	4,40	(14,00)	0,00	(33,30)	1,80	(20,50)	0,36	(24,11)	0,00	(27,22)
B. Barreras regulatorias al comercio							6,73		7,92		7,00		6,67		6,65	
(i) Barreras comerciales no arancelarias							6,73		6,67		6,30		5,57		5,52	
(ii) Coste de los trámites de importación y exportación									9,17		7,80		7,78		7,78	
C. Tamaño del sector comercial respecto a lo esperado	10,00		10,00		10,00		10,00		10,00		10,00		10,00		10,00	
D. Tipos de cambio en el mercado negro	10,00		10,00		10,00		10,00		10,00		10,00		10,00		10,00	
E. Controles del mercado internacional de capital	5,00		5,00		5,00		6,15		3,69		3,80		3,57		3,43	
(i) Restricciones a la propiedad y la inversión extranjeras							7,31		6,61		7,70		6,37		6,10	
(ii) Controles de capital	5,00		5,00		5,00		5,00		0,77		0,00		0,77		0,77	
5. Regulación crediticia, laboral y comercial	6,18		6,60		6,55		6,77		6,27		7,60		7,55		7,61	
A. Regulación del mercado de crédito	6,30		7,68		8,02		6,59		5,99		9,20		8,96		8,98	
(i) Propiedad de los bancos	5,00		5,00		5,00		5,00		5,00		10,00		10,00		10,00	
(ii) Competencia de los bancos extranjeros							3,22		2,07		8,00		8,00		8,00	
(iii) Crédito al sector privado	7,90		8,04		9,06		10,00		9,16		8,80		8,84		7,92	
(iv) Controles del tipo de interés / tipos de interés reales negativos	6,00		10,00		10,00		10,00		10,00		10,00		9,00		10,00	
B. Regulación del mercado de trabajo					8,19		7,55		6,60		7,70		7,57		7,75	
(i) Regulación de la contratación y salario mínimo							6,73		4,47		10,00		10,00		10,00	
(ii) Regulación de la contratación y el despido					6,65		6,65		4,00		5,00		5,28		5,35	
(iii) Negociación colectiva centralizada	7,93		7,93		7,93		7,93		7,53		7,90		7,10		7,35	
(iv) Regulación de la jornada de trabajo							6,45		7,01		10,00		10,00		10,00	
(v) Coste obligatorio del despido											3,00		3,05		3,82	
(vi) Servicio militar obligatorio	10,00		10,00		10,00		10,00		10,00		10,00		10,00		10,00	
C. Regulación de la actividad empresarial							6,15		6,20		6,00		6,13		6,08	
(i) Controles de precios					5,00		4,00		3,00		2,00		4,00		4,00	
(ii) Requisitos administrativos									7,13		6,00		5,08		5,07	
(iii) Costes burocráticos							8,08		8,43		3,50		3,58		3,55	
(iv) Creación de una empresa							7,17		6,33		8,80		9,52		9,27	
(v) Pagos suplementarios, sobornos y favoritismo							5,36		6,11		7,40		5,73		5,66	
(vi) Restricciones de obtención de licencias											6,30		6,65		6,65	
(vii) Coste del cumplimiento fiscal											7,90		8,37		8,37	

Malawi

	1980	1985	1990	1995	2000	2005	2008	2009
	Puntuación (Posición)	Puntuación (Posición)	Puntuación (Posición)	Puntuación (Posición)	Puntuación (Posición)	Puntuación (Posición)	Puntuación (Posición)	Puntuación (Posición)
Encadenado								
Puntuación global (posición) >	4,94 (69)	5,16 (64)	5,48 (59)	4,69 (104)	5,01 (114)	5,46 (110)	5,95 (97)	6,00 (97)
Área 1. Tamaño del Estado	5,05 (52)	4,87 (61)	6,15 (42)	5,83 (68)	5,33 (83)	6,44 (69)	6,15 (73)	5,71 (76)
Área 2. Estructura jurídica y garantía de los derechos de propiedad	3,88 (58)	4,27 (70)	4,79 (64)	5,36 (67)	5,53 (66)	5,17 (79)	5,34 (75)	5,50 (69)
Área 3. Acceso a una moneda sana	6,05 (64)	6,55 (61)	5,59 (84)	1,21 (118)	2,88 (120)	4,44 (122)	6,89 (90)	6,97 (94)
Área 4. Libertad de comercio internacional	4,77 (59)	4,93 (61)	5,78 (51)	6,25 (78)	5,84 (99)	5,36 (108)	5,08 (110)	5,48 (104)
Área 5. Regulación crediticia, laboral y comercial	4,86 (66)	5,08 (57)	5,10 (68)	5,04 (81)	5,48 (88)	5,87 (94)	6,34 (72)	6,38 (75)
No ajustado								
Puntuación global (posición) >	4,90 (73)	5,17 (69)	5,36 (65)	4,43 (114)	5,01 (114)	5,58 (126)	6,12 (106)	6,17 (103)
	Puntuación Data	Puntuación Data	Puntuación Data	Puntuación Data	Puntuación Data	Puntuación Data	Puntuación Data	Puntuación Data
1. Tamaño del Estado	4,75	4,58	5,78	4,32	5,33	6,40	6,15	5,71
A. Consumo público	5,41 (21,62)	5,79 (20,30)	6,65 (17,39)	5,95 (19,77)	6,82 (16,80)	7,30 (15,20)	6,11 (19,21)	4,34 (25,23)
B. Transferencias y subsidios	9,59 (2,00)	9,51 (2,30)	9,48 (2,40)		9,48 (2,40)	9,50 (2,40)	9,48 (2,40)	9,48 (2,40)
C. Empresas e inversiones públicas	0,00 (78,60)	0,00 (62,00)	4,00 (38,30)	0,00 (65,10)	0,00 (81,30)	4,00 (32,50)	4,00 (35,14)	4,00 (35,14)
D. Tipo impositivo marginal máximo	4,00	3,00	3,00	7,00	5,00	5,00	5,00	5,00
(i) Tipo impositivo marginal máximo del impuesto sobre la renta	4,00 (45)	3,00 (50)	3,00 (50)	7,00 (35)	5,00 (38)	5,00 (38)	5,00 (38)	5,00 (38)
(ii) Tipos impositivos marginales máximos de los impuestos sobre la renta y los salarios			3,00 (50)	7,00 (35)	5,00 (38)	5,00 (38)	5,00 (38)	5,00 (38)
2. Estructura jurídica y garantía de los derechos de propiedad	3,62	3,99	4,48	5,36	5,53	5,20	5,42	5,58
A. Independencia judicial				6,67	6,18	5,90	6,54	6,08
B. Imparcialidad de los tribunales				4,84	4,91	4,40	4,80	4,89
C. Protección de los derechos de propiedad				4,77	3,23	5,30	5,42	5,31
D. Interferencia militar en el Estado de derecho y la política				6,41	6,67	6,70	6,67	6,67
E. Integridad del sistema jurídico				4,11	6,67	5,00	5,00	5,00
F. Cumplimiento legal de los contratos						2,20	2,21	3,11
G. Restricciones regulatorias a la venta de inmuebles						7,20	7,28	8,02
3. Acceso a una moneda sana	6,05	6,55	5,59	1,21	2,88	4,40	6,89	6,97
A. Crecimiento del dinero	9,73 (1,36)	9,04 (4,82)	7,17 (14,15)	4,85 (25,73)	5,05 (24,75)	5,90 (20,70)	6,15 (19,26)	6,50 (17,51)
B. Desviación estándar de la inflación	7,64 (5,89)	8,94 (2,66)	7,35 (6,63)	0,00 (28,51)	2,37 (19,06)	0,00 (26,01)	8,16 (4,61)	8,05 (4,88)
C. Inflación: último año	6,84 (15,79)	8,21 (8,93)	7,83 (10,85)	0,00 (90,42)	4,08 (29,58)	6,90 (15,41)	8,26 (8,71)	8,32 (8,42)
D. Libertad para mantener cuentas bancarias en divisas	0,00	0,00	0,00	0,00	0,00	5,00	5,00	5,00
4. Libertad de comercio internacional	4,59	4,99	5,86	6,25	5,84	5,60	5,30	5,71
A. Impuestos sobre el comercio internacional	5,60	5,40	6,58	4,61	4,96	4,00	6,07	6,02
(i) Ingresos por impuestos sobre el comercio (% del sector comercial)	5,60 (6,60)	4,13 (8,80)	6,20 (5,70)	6,20 (5,70)	4,60 (8,10)	4,60 (8,10)	4,60 (8,10)	4,60 (8,10)
(ii) Tasa arancelaria media		6,66 (16,70)	6,96 (15,20)	3,84 (30,80)	6,08 (19,60)	7,30 (13,50)	7,40 (13,00)	7,40 (13,00)
(iii) Desviación estándar de las tasas arancelarias				3,80 (15,50)	4,20 (14,50)	0,00 (34,30)	6,20 (9,49)	6,05 (9,88)
B. Barreras regulatorias al comercio						3,90	4,32	4,13
(i) Barreras comerciales no arancelarias						4,80	5,09	4,72
(ii) Coste de los trámites de importación y exportación						3,00	3,54	3,54
C. Tamaño del sector comercial respecto a lo esperado	6,71	5,36	5,31	6,63	5,23	6,80	2,91	4,95
D. Tipos de cambio en el mercado negro	0,40	4,00	7,20	9,80	10,00	10,00	10,00	10,00
E. Controles del mercado internacional de capital	2,00	2,00	2,00	2,00	0,83	3,30	3,19	3,46
(i) Restricciones a la propiedad y la inversión extranjeras						6,60	5,54	5,39
(ii) Controles de capital	2,00	2,00	2,00	2,00	0,83	0,00	0,83	1,54
5. Regulación crediticia, laboral y comercial	5,49	5,74	5,10	5,04	5,48	6,20	6,86	6,89
A. Regulación del mercado de crédito	4,65	5,32	5,35	3,82	5,30	7,50	7,67	7,84
(i) Propiedad de los bancos	2,00	2,00	2,00	2,00	2,00	10,00	10,00	10,00
(ii) Competencia de los bancos extranjeros						6,00	6,00	6,00
(iii) Crédito al sector privado	7,95	5,96	8,05	5,47	5,91	5,80	6,68	7,36
(iv) Controles del tipo de interés / tipos de interés reales negativos	4,00	8,00	6,00	4,00	8,00	8,00	8,00	8,00
B. Regulación del mercado de trabajo						6,60	6,74	6,99
(i) Regulación de la contratación y salario mínimo						5,60	5,60	5,57
(ii) Regulación de la contratación y el despido						4,60	4,95	5,79
(iii) Negociación colectiva centralizada						7,10	7,66	8,00
(iv) Regulación de la jornada de trabajo						10,00	10,00	10,00
(v) Coste obligatorio del despido						2,20	2,21	2,58
(vi) Servicio militar obligatorio	10,00	10,00	10,00	10,00	10,00	10,00	10,00	10,00
C. Regulación de la actividad empresarial						4,60	6,17	5,83
(i) Controles de precios			0,00	4,00	4,00	6,00	6,00	6,00
(ii) Requisitos administrativos						4,00	4,71	4,42
(iii) Costes burocráticos						1,10	5,53	5,15
(iv) Creación de una empresa						6,50	7,62	7,61
(v) Pagos suplementarios, sobornos y favoritismo						5,50	5,63	5,21
(vi) Restricciones de obtención de licencias						3,00	5,46	4,16
(vii) Coste del cumplimiento fiscal						5,90	8,24	8,24

Mali

	1980		1985		1990		1995		2000		2005		2008		2009	
Encadenado	Puntuación (Posición)		Puntuación (Posición)		Puntuación (Posición)		Puntuación (Posición)		Puntuación (Posición)		Puntuación (Posición)		Puntuación (Posición)		Puntuación (Posición)	
	Puntuación global (posición) ➤															
Área 1. Tamaño del Estado	5,78	(37)	4,93	(77)	5,16	(73)	5,26	(90)	6,23	(73)	6,03	(91)	5,98	(94)	6,03	(94)
Área 2. Estructura jurídica y garantía de los derechos de propiedad	7,98	(7)	5,24	(48)	5,80	(55)	5,27	(84)	7,15	(27)	7,49	(26)	6,47	(62)	6,43	(58)
Área 3. Acceso a una moneda sana	4,23	(54)	3,05	(91)	3,02	(94)	5,29	(71)	5,00	(77)	4,87	(86)	4,98	(83)	4,85	(85)
Área 4. Libertad de comercio internacional	6,04	(65)	6,39	(71)	6,98	(47)	5,14	(89)	8,40	(47)	6,12	(109)	6,28	(105)	6,76	(99)
Área 5. Regulación crediticia, laboral y comercial	5,56	(45)	5,97	(44)	5,77	(52)	6,12	(83)	6,39	(79)	5,88	(94)	5,99	(93)	5,86	(89)
	4,89	(65)	4,01	(91)	4,22	(96)	4,32	(107)	4,22	(118)	5,66	(101)	6,01	(91)	6,07	(94)
No ajustado	Puntuación global (posición) ➤		6,08 (27)		5,18 (67)		5,33 (66)		5,04 (96)		6,23 (73)		5,98 (107)		5,93 (116)	
			Puntuación	Dato	Puntuación	Dato	Puntuación	Dato	Puntuación	Dato	Puntuación	Dato	Puntuación	Dato	Puntuación	Dato
1. Tamaño del Estado	8,84		5,81		6,43		4,23		7,15		7,50		6,47		6,43	
A. Consumo público	10,00	(4,86)	7,92	(13,08)	7,31	(15,13)	6,46	(18,03)	7,47	(14,60)	8,50	(11,20)	5,41	(21,61)	5,30	(21,97)
B. Transferencias y subsidios	9,51	(2,30)	9,51	(2,30)	9,97	(0,60)			9,97	(0,60)	10,00	(0,00)	10,00	(0,00)	10,00	(0,00)
C. Empresas e inversiones públicas	7,00	(21,40)	0,00	(57,10)	2,00	(45,90)	2,00	(41,10)	4,00	(35,07)	4,00	(33,90)	4,00	(37,60)	4,00	(37,60)
D. Tipo impositivo marginal máximo																
(i) Tipo impositivo marginal máximo del impuesto sobre la renta																
(ii) Tipos impositivos marginales máximos de los impuestos sobre la renta y los salarios																
2. Estructura jurídica y garantía de los derechos de propiedad	4,23		3,05		3,02		5,29		5,00		4,40		4,47		4,36	
A. Independencia judicial													4,40	4,26	3,08	
B. Imparcialidad de los tribunales													4,38	3,90	4,40	4,19
C. Protección de los derechos de propiedad														5,10	4,75	4,22
D. Interferencia militar en el Estado de derecho y la política														5,55	6,67	5,83
E. Integridad del sistema jurídico														6,96	5,00	5,00
F. Cumplimiento legal de los contratos															2,00	2,59
G. Restricciones regulatorias a la venta de inmuebles															4,40	4,45
3. Acceso a una moneda sana	6,04		6,39		6,98		5,14		8,40		6,10		6,28		6,76	
A. Crecimiento del dinero	8,58	(7,09)	7,51	(12,44)	9,10	(-4,52)	7,89	(10,55)	10,00	(-0,02)	8,60	(7,20)	9,09	(4,56)	9,25	(3,74)
B. Desviación estándar de la inflación	8,83	(2,93)	8,30	(4,26)	9,36	(1,59)	5,18	(12,04)	8,72	(3,20)	7,20	(6,97)	7,88	(5,31)	8,22	(4,45)
C. Inflación: último año	6,74	(16,31)	9,73	(1,33)	9,45	(2,73)	7,50	(12,49)	9,86	(-0,68)	8,70	(6,40)	8,17	(9,17)	9,56	(2,20)
D. Libertad para mantener cuentas bancarias en divisas	0,00		0,00		0,00		0,00		5,00		0,00		0,00		0,00	
4. Libertad de comercio internacional	5,56		5,97		5,77		6,00		6,39		5,90		6,00		5,87	
A. Impuestos sobre el comercio internacional	5,23		4,83		5,97		6,17		7,73		7,30		7,65		7,65	
(i) Ingresos por impuestos sobre el comercio (% del sector comercial)	7,47	(3,80)	6,67	(5,00)	6,93	(4,60)	6,80	(4,80)	7,87	(3,20)	7,10	(4,30)	8,03	(2,95)	8,03	(2,95)
(ii) Tasa arancelaria media	3,00	(35,00)	3,00	(35,00)	5,00	(25,00)	6,74	(16,30)	7,60	(12,00)	7,50	(12,40)	7,62	(11,90)	7,62	(11,90)
(iii) Desviación estándar de las tasas arancelarias											4,96	(12,60)	7,30	(6,80)	7,29	(6,78)
B. Barreras regulatorias al comercio													3,70	4,89	5,55	
(i) Barreras comerciales no arancelarias													5,00	4,62	5,05	
(ii) Coste de los trámites de importación y exportación													2,40	5,17	6,05	
C. Tamaño del sector comercial respecto a lo esperado	5,38		6,99		5,51		5,85		6,03		5,10		4,82		3,83	
D. Tipos de cambio en el mercado negro	9,00		9,80		9,20		9,80		10,00		10,00		10,00		10,00	
E. Controles del mercado internacional de capital	0,00		0,00		0,00		0,00		0,00		3,40		2,66		2,33	
(i) Restricciones a la propiedad y la inversión extranjeras													6,80	4,56	3,90	
(ii) Controles de capital	0,00		0,00		0,00		0,00		0,00		0,00		0,77		0,77	
5. Regulación crediticia, laboral y comercial	5,73		4,70		4,44		4,56		4,22		6,00		6,42		6,48	
A. Regulación del mercado de crédito	5,29		5,90		6,52		5,57		4,94		7,90		8,00		8,00	
(i) Propiedad de los bancos	2,00		2,00		2,00		2,00		2,00		8,00		8,00		8,00	
(ii) Competencia de los bancos extranjeros																
(iii) Crédito al sector privado	9,88		9,70		9,57		8,71		7,89		7,80		8,00		8,00	
(iv) Controles del tipo de interés / tipos de interés reales negativos	4,00		6,00		8,00		6,00				8,00		8,00		8,00	
B. Regulación del mercado de trabajo													5,60	5,47	5,54	
(i) Regulación de la contratación y salario mínimo													6,70	6,70	6,67	
(ii) Regulación de la contratación y el despido													5,60	5,56	5,18	
(iii) Negociación colectiva centralizada													6,10	5,42	5,92	
(iv) Regulación de la jornada de trabajo													8,00	8,00	8,00	
(v) Coste obligatorio del despido													7,10	7,13	7,49	
(vi) Servicio militar obligatorio	10,00		0,00		0,00		0,00		0,00		0,00		0,00	0,00	0,00	
C. Regulación de la actividad empresarial													4,50	5,80	5,89	
(i) Controles de precios														6,00	6,00	
(ii) Requisitos administrativos														3,30	4,18	4,07
(iii) Costes burocráticos														1,70	6,47	6,51
(iv) Creación de una empresa														4,90	7,49	7,90
(v) Pagos suplementarios, sobornos y favoritismo														4,10	3,05	2,50
(vi) Restricciones de obtención de licencias														4,80	6,42	7,27
(vii) Coste del cumplimiento fiscal														7,00	6,97	6,97

Malta

	1980	1985	1990	1995	2000	2005	2008	2009
	Puntuación (Posición)	Puntuación (Posición)	Puntuación (Posición)	Puntuación (Posición)	Puntuación (Posición)	Puntuación (Posición)	Puntuación (Posición)	Puntuación (Posición)
Encadenado								
Puntuación global (posición) >	5,57 (48)	5,23 (61)	5,42 (63)	6,56 (41)	6,45 (65)	7,10 (43)	7,02 (50)	6,98 (46)
Área 1. Tamaño del Estado	4,67 (65)	4,67 (65)	4,30 (90)	5,97 (63)	6,00 (70)	5,83 (86)	5,58 (90)	5,76 (74)
Área 2. Estructura jurídica y garantía de los derechos de propiedad		3,52 (82)	4,48 (70)	7,60 (22)	7,17 (28)	7,58 (23)	7,45 (24)	7,39 (24)
Área 3. Acceso a una moneda sana	6,50 (40)	7,01 (36)	7,27 (38)	7,07 (54)	7,00 (80)	8,99 (42)	9,46 (20)	9,46 (27)
Área 4. Libertad de comercio internacional	5,89 (43)	5,89 (46)	6,10 (48)	6,58 (65)	6,40 (78)	7,08 (46)	6,77 (64)	6,63 (62)
Área 5. Regulación crediticia, laboral y comercial	5,05 (61)	5,01 (61)	4,93 (76)	5,56 (62)	5,68 (79)	6,08 (84)	5,93 (95)	5,73 (104)
No ajustado								
Puntuación global (posición) >	5,73 (43)	5,39 (59)	5,46 (62)	6,60 (41)	6,45 (65)	7,38 (32)	7,30 (36)	7,31 (33)
	Puntuación Dato	Puntuación Dato	Puntuación Dato	Puntuación Dato	Puntuación Dato	Puntuación Dato	Puntuación Dato	Puntuación Dato
1. Tamaño del Estado	4,67	4,67	4,30	5,97	6,00	5,80	5,58	5,76
A. Consumo público	5,88 (20,01)	5,83 (20,19)	5,33 (21,89)	4,38 (25,11)	5,10 (22,67)	4,60 (24,40)	4,31 (25,33)	4,26 (25,53)
B. Transferencias y subsidios	6,81 (12,20)	5,86 (15,70)	5,89 (15,60)	6,49 (13,38)	5,92 (15,49)	5,70 (16,20)	5,00 (18,86)	5,79 (15,95)
C. Empresas e inversiones públicas	6,00 (28,60)	7,00 (20,00)	6,00 (28,80)	6,00 (28,80)	6,00 (28,80)	6,00	6,00	6,00
D. Tipo impositivo marginal máximo	0,00	0,00	0,00	7,00	7,00	7,00	7,00	7,00
(i) Tipo impositivo marginal máximo del impuesto sobre la renta	0,00 (65)	0,00 (65)	0,00 (65)	7,00 (35)	7,00 (35)	7,00 (35)	7,00 (35)	7,00 (35)
(ii) Tipos impositivos marginales máximos de los impuestos sobre la renta y los salarios			0,00 (65)	7,00 (35)	7,00 (35)	7,00 (35)	7,00 (35)	7,00 (35)
2. Estructura jurídica y garantía de los derechos de propiedad		3,52	4,48	7,60	7,17	7,70	7,55	7,49
A. Independencia judicial						7,20	6,78	6,73
B. Imparcialidad de los tribunales				7,09	6,77	5,90	5,16	5,18
C. Protección de los derechos de propiedad						6,90	7,46	7,19
D. Interferencia militar en el Estado de derecho y la política				9,82	10,00	10,00	10,00	10,00
E. Integridad del sistema jurídico				10,00	8,33	8,30	8,33	8,33
F. Cumplimiento legal de los contratos								
G. Restricciones regulatorias a la venta de inmuebles								
3. Acceso a una moneda sana	6,50	7,01	7,27	7,07	7,00	9,00	9,46	9,46
A. Crecimiento del dinero	9,68 (1,60)	9,39 (-3,03)	10,00 (-0,02)	9,75 (-1,24)	9,94 (-0,28)	6,80 (15,90)	8,88 (5,58)	8,41 (7,97)
B. Desviación estándar de la inflación	8,80 (3,00)	8,77 (3,07)	9,74 (0,64)	9,63 (0,93)	8,51 (3,72)	9,70 (0,63)	9,80 (0,51)	9,86 (0,36)
C. Inflación: último año	7,52 (12,40)	9,87 (0,63)	9,36 (3,21)	8,89 (5,56)	9,53 (2,37)	9,40 (3,01)	9,15 (4,26)	9,58 (2,09)
D. Libertad para mantener cuentas bancarias en divisas	0,00	0,00	0,00	0,00	0,00	10,00	10,00	10,00
4. Libertad de comercio internacional	6,09	6,09	6,30	6,80	6,40	7,40	7,11	6,96
A. Impuestos sobre el comercio internacional	6,73	7,00	6,73	9,50	8,51	9,30	8,03	8,22
(i) Ingresos por impuestos sobre el comercio (% del sector comercial)	6,73 (4,90)	7,00 (4,50)	6,73 (4,90)	9,50 (0,75)	9,58 (0,63)	9,60 (0,60)	9,61 (0,59)	9,44 (0,84)
(ii) Tasa arancelaria media					8,24 (8,80)	9,50 (2,70)	8,88 (5,60)	8,94 (5,30)
(iii) Desviación estándar de las tasas arancelarias					7,72 (5,70)	8,80 (3,00)	5,61 (10,98)	6,29 (9,28)
B. Barreras regulatorias al comercio						7,50	7,34	7,45
(i) Barreras comerciales no arancelarias						7,50	7,34	7,45
(ii) Coste de los trámites de importación y exportación								
C. Tamaño del sector comercial respecto a lo esperado	5,92	4,63	4,97	5,13	5,13	2,50	2,84	1,99
D. Tipos de cambio en el mercado negro	7,60	8,60	9,60	9,20	9,40	10,00	10,00	10,00
E. Controles del mercado internacional de capital	2,00	2,00	2,00	2,00	0,77	8,00	7,35	7,13
(i) Restricciones a la propiedad y la inversión extranjeras						7,50	7,00	6,58
(ii) Controles de capital	2,00	2,00	2,00	2,00	0,77	8,50	7,69	7,69
5. Regulación crediticia, laboral y comercial	5,68	5,64	4,93	5,56	5,68	7,00	6,83	6,89
A. Regulación del mercado de crédito	5,15	5,06	4,81	6,22	6,62	9,10	8,86	8,49
(i) Propiedad de los bancos	0,00	0,00	0,00	0,00	2,00	10,00	10,00	10,00
(ii) Competencia de los bancos extranjeros						9,00	9,00	9,00
(iii) Crédito al sector privado	9,45	9,17	8,43	8,65	7,86	7,20	6,43	4,94
(iv) Controles del tipo de interés / tipos de interés reales negativos	6,00	6,00	6,00	10,00	10,00	10,00	10,00	10,00
B. Regulación del mercado de trabajo						7,10	7,01	7,69
(i) Regulación de la contratación y salario mínimo								
(ii) Regulación de la contratación y el despido						4,10	3,91	4,20
(iii) Negociación colectiva centralizada						7,10	7,11	6,55
(iv) Regulación de la jornada de trabajo								10,00
(v) Coste obligatorio del despido								
(vi) Servicio militar obligatorio	10,00	10,00	10,00	10,00	10,00	10,00	10,00	10,00
C. Regulación de la actividad empresarial						4,80	4,62	4,49
(i) Controles de precios			0,00	2,00	2,00	4,00	4,00	4,00
(ii) Requisitos administrativos						3,00	3,31	3,26
(iii) Costes burocráticos						4,80	4,71	4,51
(iv) Creación de una empresa								
(v) Pagos suplementarios, sobornos y favoritismo						7,30	6,48	6,20
(vi) Restricciones de obtención de licencias								
(vii) Coste del cumplimiento fiscal								

Marruecos

	1980		1985		1990		1995		2000		2005		2008		2009		
Encadenado	Puntuación	(Posición)	Puntuación	(Posición)	Puntuación	(Posición)	Puntuación	(Posición)	Puntuación	(Posición)	Puntuación	(Posición)	Puntuación	(Posición)	Puntuación	(Posición)	
Puntuación global (posición) >	4,54	(82)	5,25	(59)	5,27	(72)	6,15	(58)	6,12	(78)	6,31	(84)	6,29	(84)	6,25	(88)	
Área 1. Tamaño del Estado	4,63	(69)	5,23	(50)	5,91	(47)	6,27	(53)	6,32	(56)	6,71	(58)	6,73	(48)	6,33	(59)	
Área 2. Estructura jurídica y garantía de los derechos de propiedad	2,24	(83)	3,99	(75)	3,99	(78)	6,74	(32)	6,67	(37)	6,51	(44)	6,43	(40)	6,38	(43)	
Área 3. Acceso a una moneda sana	6,26	(52)	6,81	(44)	6,50	(64)	6,69	(59)	6,96	(83)	7,10	(86)	6,72	(95)	7,02	(91)	
Área 4. Libertad de comercio internacional	5,21	(51)	6,01	(43)	5,55	(59)	6,14	(81)	5,44	(110)	5,81	(96)	6,07	(91)	5,86	(89)	
Área 5. Regulación crediticia, laboral y comercial	4,34	(82)	4,24	(85)	4,41	(90)	4,90	(90)	5,19	(100)	5,40	(107)	5,48	(108)	5,66	(105)	
No ajustado	Puntuación global (posición) >	4,59	(82)	5,36	(62)	5,28	(67)	6,15	(60)	6,12	(78)	6,22	(99)	6,20	(100)	6,16	(105)
	Puntuación	Dato	Puntuación	Dato	Puntuación	Dato	Puntuación	Dato	Puntuación	Dato	Puntuación	Dato	Puntuación	Dato	Puntuación	Dato	
1. Tamaño del Estado	4,63		5,23		5,91		6,27		6,32		6,70		6,73		6,33		
A. Consumo público	5,51	(21,26)	6,06	(19,41)	6,12	(19,18)	6,01	(19,57)	5,10	(22,65)	4,50	(24,80)	5,22	(22,25)	4,71	(23,98)	
B. Transferencias y subsidios	9,02	(4,10)	8,88	(4,60)	9,51	(2,30)	9,07	(3,92)	8,16	(7,25)	8,40	(6,50)	7,71	(8,89)	8,63	(5,54)	
C. Empresas e inversiones públicas	2,00	(46,80)	6,00	(27,90)	8,00	(19,80)	7,00	(21,90)	8,00	(18,10)	10,00	(13,60)	10,00	(14,18)	8,00	(19,33)	
D. Tipo impositivo marginal máximo	2,00		0,00		0,00		3,00		4,00		4,00		4,00		4,00		
(i) Tipo impositivo marginal máximo del impuesto sobre la renta	2,00	(64)	0,00	(87)	0,00	(87)	3,00	(46)	4,00	(44)	4,00	(44)	4,00	(44)	4,00	(44)	
(ii) Tipos impositivos marginales máximos de los impuestos sobre la renta y los salarios																	
2. Estructura jurídica y garantía de los derechos de propiedad	2,24		3,99		3,99		6,74		6,67		6,00		5,97		5,93		
A. Independencia judicial											4,10		4,20		4,14		
B. Imparcialidad de los tribunales							6,76		6,37		5,10		4,86		4,84		
C. Protección de los derechos de propiedad											6,30		5,97		5,70		
D. Interferencia militar en el Estado de derecho y la política							6,55		6,67		6,70		6,67		6,67		
E. Integridad del sistema jurídico							10,00		10,00		8,30		8,33		8,33		
F. Cumplimiento legal de los contratos											4,30		4,30		4,30		
G. Restricciones regulatorias a la venta de inmuebles											7,60		7,50		7,50		
3. Acceso a una moneda sana	6,26		6,81		6,50		6,69		6,96		7,10		6,72		7,02		
A. Crecimiento del dinero	8,75	(6,25)	9,30	(3,48)	8,09	(9,57)	9,25	(3,73)	8,63	(6,84)	8,90	(5,30)	8,55	(7,24)	8,97	(5,16)	
B. Desviación estándar de la inflación	8,19	(4,52)	9,64	(0,91)	9,06	(2,36)	9,11	(2,22)	9,60	(0,99)	9,70	(0,86)	9,07	(2,32)	9,30	(1,75)	
C. Inflación: último año	8,11	(9,46)	8,32	(8,42)	8,87	(5,66)	8,41	(7,96)	9,62	(1,89)	9,80	(0,98)	9,26	(3,71)	9,80	(1,00)	
D. Libertad para mantener cuentas bancarias en divisas	0,00		0,00		0,00		0,00		0,00		0,00		0,00		0,00		
4. Libertad de comercio internacional	5,25		6,06		5,59		6,14		5,44		5,90		6,17		5,95		
A. Impuestos sobre el comercio internacional	1,43		5,52		4,78		5,20		3,19		4,70		5,26		5,41		
(i) Ingresos por impuestos sobre el comercio (% del sector comercial)	2,87	(10,70)	5,73	(6,40)	4,27	(8,60)	5,45	(6,82)	5,09	(7,36)	7,50	(3,70)	8,37	(2,45)	8,03	(2,95)	
(ii) Tasa arancelaria media	0,00	(54,00)	5,30	(23,50)	5,30	(23,50)	5,44	(22,80)	3,28	(33,60)	6,10	(19,40)	5,72	(21,40)	6,38	(18,10)	
(iii) Desviación estándar de las tasas arancelarias							4,72	(13,20)	1,20	(22,00)	0,60	(23,50)	1,70	(20,76)	1,82	(20,45)	
B. Barreras regulatorias al comercio											5,90		6,54		6,59		
(i) Barreras comerciales no arancelarias											5,00		5,15		5,25		
(ii) Coste de los trámites de importación y exportación											6,80		7,93		7,93		
C. Tamaño del sector comercial respecto a lo esperado	4,79		5,98		5,56		5,53		5,79		5,60		6,51		5,10		
D. Tipos de cambio en el mercado negro	9,80		8,60		7,40		9,80		10,00		9,40		10,00		10,00		
E. Controles del mercado internacional de capital	2,00		2,00		2,00		2,00		0,00		3,90		2,53		2,67		
(i) Restricciones a la propiedad y la inversión extranjeras											7,10		5,05		5,35		
(ii) Controles de capital	2,00		2,00		2,00		2,00		0,00		0,80		0,00		0,00		
5. Regulación crediticia, laboral y comercial	4,55		4,70		4,41		4,90		5,19		5,30		5,42		5,57		
A. Regulación del mercado de crédito	5,69		5,57		6,09		6,39		7,32		6,60		6,75		6,75		
(i) Propiedad de los bancos	5,00		5,00		5,00		5,00		5,00		5,00		5,00		5,00		
(ii) Competencia de los bancos extranjeros											3,00		3,00		3,00		
(iii) Crédito al sector privado	6,38		5,72		5,26		6,16		7,95		9,20		10,00		10,00		
(iv) Controles del tipo de interés / tipos de interés reales negativos			6,00		8,00		8,00		9,00		9,00		9,00		9,00		
B. Regulación del mercado de trabajo											3,70		3,65		4,12		
(i) Regulación de la contratación y salario mínimo											0,00		1,10		1,10		
(ii) Regulación de la contratación y el despido											5,30		4,86		4,92		
(iii) Negociación colectiva centralizada											7,50		6,82		6,77		
(iv) Regulación de la jornada de trabajo											6,00		6,00		8,00		
(v) Coste obligatorio del despido											2,10		2,12		2,92		
(vi) Servicio militar obligatorio	1,00		1,00		1,00		1,00		1,00		1,00		1,00		1,00		
C. Regulación de la actividad empresarial											5,80		5,87		5,85		
(i) Controles de precios					0,00		4,00		4,00		4,00		4,00		4,00		
(ii) Requisitos administrativos											3,60		3,99		3,99		
(iii) Costes burocráticos											5,40		5,46		5,18		
(iv) Creación de una empresa											9,30		9,41		9,41		
(v) Pagos suplementarios, sobornos y favoritismo											5,10		4,43		4,60		
(vi) Restricciones de obtención de licencias											7,40		7,78		7,81		
(vii) Coste del cumplimiento fiscal											6,00		5,99		5,99		

Mauricio

	1980	1985	1990	1995	2000	2005	2008	2009
	Puntuación (Posición)	Puntuación (Posición)	Puntuación (Posición)	Puntuación (Posición)	Puntuación (Posición)	Puntuación (Posición)	Puntuación (Posición)	Puntuación (Posición)
Encadenado								
Puntuación global (posición) >	5,16 (61)	6,25 (27)	6,23 (37)	7,29 (22)	7,39 (20)	7,17 (40)	7,61 (12)	7,47 (17)
Área 1. Tamaño del Estado	5,63 (38)	6,79 (11)	6,81 (22)	6,89 (28)	7,37 (24)	7,19 (33)	8,37 (8)	7,76 (17)
Área 2. Estructura jurídica y garantía de los derechos de propiedad		6,41 (32)	6,37 (38)	7,04 (27)	6,94 (31)	5,80 (59)	6,55 (37)	6,51 (36)
Área 3. Acceso a una moneda sana	4,92 (94)	6,81 (44)	6,20 (69)	9,51 (21)	9,58 (12)	9,49 (24)	9,00 (41)	9,20 (41)
Área 4. Libertad de comercio internacional	4,07 (72)	5,47 (53)	5,67 (56)	6,86 (48)	6,80 (69)	7,16 (42)	7,38 (34)	7,18 (34)
Área 5. Regulación crediticia, laboral y comercial	5,64 (38)	5,76 (43)	6,03 (38)	6,17 (41)	6,26 (51)	6,15 (77)	6,71 (53)	6,61 (61)
No ajustado								
Puntuación global (posición) >	5,35 (57)	6,51 (21)	6,32 (33)	7,48 (14)	7,39 (20)	7,37 (33)	7,82 (9)	7,67 (9)
	Puntuación Data	Puntuación Data	Puntuación Data	Puntuación Data	Puntuación Data	Puntuación Data	Puntuación Data	Puntuación Data
1. Tamaño del Estado	5,63	6,79	6,81	6,89	7,37	7,20	8,37	7,76
A. Consumo público	7,14 (15,72)	7,44 (14,69)	7,24 (15,40)	7,13 (15,75)	7,00 (16,19)	6,60 (17,50)	7,34 (15,06)	6,95 (16,39)
B. Transferencias y subsidios	8,37 (6,50)	8,72 (5,20)	8,99 (4,20)	8,94 (4,40)	8,49 (6,06)	8,60 (5,60)	8,63 (5,52)	8,61 (5,62)
C. Empresas e inversiones públicas	4,00 (36,00)	4,00 (32,26)	4,00 (37,32)	4,00 (34,43)	6,00 (28,01)	6,00 (29,60)	8,00 (17,13)	6,00 (25,64)
D. Tipo impositivo marginal máximo	3,00	7,00	7,00	7,50	8,00	7,50	9,50	9,50
(i) Tipo impositivo marginal máximo del impuesto sobre la renta	3,00 (50)	7,00 (35)	7,00 (35)	8,00 (30)	9,00 (25)	8,00 (30)	10,00 (15)	10,00 (15)
(ii) Tipos impositivos marginales máximos de los impuestos sobre la renta y los salarios			7,00 (35)	7,00 (32)	7,00 (33)	7,00 (31)	9,00 (25)	9,00 (25)
2. Estructura jurídica y garantía de los derechos de propiedad		6,31	6,28	6,94	6,94	5,60	6,36	6,32
A. Independencia judicial					6,18	6,10	6,73	6,38
B. Imparcialidad de los tribunales				7,82	7,01	6,40	5,61	5,94
C. Protección de los derechos de propiedad					4,80	7,60	7,36	7,16
D. Interferencia militar en el Estado de derecho y la política				9,35	10,00	8,70	8,50	7,90
E. Integridad del sistema jurídico				6,96	6,70			
F. Cumplimiento legal de los contratos						3,90	3,98	4,55
G. Restricciones regulatorias a la venta de inmuebles						1,00	5,99	6,02
3. Acceso a una moneda sana	4,92	6,81	6,20	9,51	9,58	9,50	9,00	9,20
A. Crecimiento del dinero	9,21 (3,95)	9,35 (3,26)	7,47 (12,64)	9,54 (2,30)	9,64 (-1,81)	9,40 (3,20)	8,53 (7,35)	8,29 (8,57)
B. Desviación estándar de la inflación	5,80 (10,50)	9,54 (1,14)	9,37 (1,58)	9,46 (1,36)	9,51 (1,21)	9,60 (1,03)	9,41 (1,47)	9,02 (2,46)
C. Inflación: último año	4,69 (26,57)	8,36 (8,20)	7,98 (10,12)	9,06 (4,69)	9,16 (4,20)	9,00 (4,91)	8,05 (9,73)	9,49 (2,55)
D. Libertad para mantener cuentas bancarias en divisas	0,00	0,00	0,00	10,00	10,00	10,00	10,00	10,00
4. Libertad de comercio internacional	4,26	5,73	5,63	7,17	6,80	7,20	7,38	7,18
A. Impuestos sobre el comercio internacional	3,31	3,31	3,14	4,41	3,54	7,40	8,06	9,15
(i) Ingresos por impuestos sobre el comercio (% del sector comercial)	3,60 (9,60)	3,60 (9,60)	4,93 (7,60)	6,05 (5,92)	6,81 (4,78)	7,60 (3,60)	8,62 (2,08)	9,66 (0,51)
(ii) Tasa arancelaria media	3,02 (34,90)	3,02 (34,90)	4,48 (27,60)	2,76 (36,20)	3,80 (31,00)	8,30 (8,50)	9,42 (2,90)	9,72 (1,40)
(iii) Desviación estándar de las tasas arancelarias			0,00 (91,50)		0,00 (27,80)	6,40 (8,90)	6,14 (9,66)	8,06 (4,86)
B. Barreras regulatorias al comercio					7,44	7,00	7,47	7,44
(i) Barreras comerciales no arancelarias					7,88	6,20	6,83	6,61
(ii) Coste de los trámites de importación y exportación					6,99	7,80	8,12	8,26
C. Tamaño del sector comercial respecto a lo esperado	5,75	5,32	6,39	5,30	5,19	4,60	4,18	3,50
D. Tipos de cambio en el mercado negro	2,00	9,80	8,40	10,00	10,00	10,00	10,00	10,00
E. Controles del mercado internacional de capital	2,00	2,00	2,00	8,00	7,84	6,70	7,18	5,81
(i) Restricciones a la propiedad y la inversión extranjeras					8,75	6,60	7,68	7,01
(ii) Controles de capital	2,00	2,00	2,00	8,00	6,92	6,90	6,67	4,62
5. Regulación crediticia, laboral y comercial	6,59	6,93	6,70	6,85	6,26	7,40	7,98	7,88
A. Regulación del mercado de crédito	7,28	8,47	9,33	9,84	7,72	9,20	9,50	9,50
(i) Propiedad de los bancos	8,00	8,00	10,00	10,00	10,00	10,00	10,00	10,00
(ii) Competencia de los bancos extranjeros					4,27	9,00	9,00	9,00
(iii) Crédito al sector privado	6,56	7,42	10,00	9,52	9,59	8,80	10,00	10,00
(iv) Controles del tipo de interés / tipos de interés reales negativos		10,00	8,00	10,00	9,00	9,00	9,00	9,00
B. Regulación del mercado de trabajo					4,90	6,90	7,70	7,46
(i) Regulación de la contratación y salario mínimo					3,12	10,00	10,00	10,00
(ii) Regulación de la contratación y el despido					1,98	2,60	4,20	4,77
(iii) Negociación colectiva centralizada					3,55	3,50	5,68	5,97
(iv) Regulación de la jornada de trabajo					5,85	8,70	6,70	8,00
(v) Coste obligatorio del despido						6,80	9,63	6,03
(vi) Servicio militar obligatorio	10,00	10,00	10,00	10,00	10,00	10,00	10,00	10,00
C. Regulación de la actividad empresarial					6,17	6,00	6,73	6,68
(i) Controles de precios			4,00	4,00	6,00	4,00	4,00	4,00
(ii) Requisitos administrativos					5,93	2,20	4,58	4,61
(iii) Costes burocráticos					7,50	4,40	5,09	4,88
(iv) Creación de una empresa					5,42	8,40	9,76	9,77
(v) Pagos suplementarios, sobornos y favoritismo					6,01	6,60	6,38	6,17
(vi) Restricciones de obtención de licencias						8,30	9,11	9,12
(vii) Coste del cumplimiento fiscal						8,20	8,20	8,20

Mauritania

	1980	1985	1990	1995	2000	2005	2008	2009
Encadenado	Puntuación (Posición)							
Área 1. Tamaño del Estado	Puntuación (Posición) >							
Área 2. Estructura jurídica y garantía de los derechos de propiedad								
Área 3. Acceso a una moneda sana								
Área 4. Libertad de comercio internacional								
Área 5. Regulación crediticia, laboral y comercial								
No ajustado	Puntuación global (posición) >							
	6,44	(84)	6,16	(102)	6,05	(111)		
	Puntuación	Dato	Puntuación	Dato	Puntuación	Dato		
1. Tamaño del Estado	7,00		6,47		6,47			
A. Consumo público	6,00	(19,60)	4,94	(23,19)	4,94	(23,19)		
B. Transferencias y subsidios								
C. Empresas e inversiones públicas	8,00	(18,17)	8,00	(18,10)	8,00	(18,10)		
D. Tipo impositivo marginal máximo								
(i) Tipo impositivo marginal máximo del impuesto sobre la renta								
(ii) Tipos impositivos marginales máximos de los impuestos sobre la renta y los salarios								
2. Estructura jurídica y garantía de los derechos de propiedad	5,60		4,65		4,54			
A. Independencia judicial	4,70		3,20		2,31			
B. Imparcialidad de los tribunales	5,10		3,32		3,88			
C. Protección de los derechos de propiedad	4,60		3,97		4,23			
D. Interferencia militar en el Estado de derecho y la política	5,50		3,80		3,20			
E. Integridad del sistema jurídico								
F. Cumplimiento legal de los contratos	6,00		6,27		6,27			
G. Restricciones regulatorias a la venta de inmuebles	7,40		7,36		7,36			
3. Acceso a una moneda sana	6,10		5,67		5,61			
A. Crecimiento del dinero	9,20	(4,20)	8,83	(5,83)	8,83	(5,83)		
B. Desviación estándar de la inflación	7,70	(5,72)	5,32	(11,70)	4,07	(14,83)		
C. Inflación: último año	7,60	(12,13)	8,53	(7,35)	9,56	(2,22)		
D. Libertad para mantener cuentas bancarias en divisas	0,00		0,00		0,00			
4. Libertad de comercio internacional	6,70		6,80		6,37			
A. Impuestos sobre el comercio internacional	7,50		7,41		7,41			
(i) Ingresos por impuestos sobre el comercio (% del sector comercial)								
(ii) Tasa arancelaria media	7,90	(10,70)	7,62	(11,90)	7,62	(11,90)		
(iii) Desviación estándar de las tasas arancelarias	7,10	(7,20)	7,19	(7,02)	7,19	(7,02)		
B. Barreras regulatorias al comercio	4,00		5,35		4,84			
(i) Barreras comerciales no arancelarias	3,40		6,44		5,40			
(ii) Coste de los trámites de importación y exportación	4,60		4,27		4,27			
C. Tamaño del sector comercial respecto a lo esperado	8,50		8,51		7,35			
D. Tipos de cambio en el mercado negro	10,00		10,00		10,00			
E. Controles del mercado internacional de capital	3,60		2,73		2,27			
(i) Restricciones a la propiedad y la inversión extranjeras	6,40		4,46		3,54			
(ii) Controles de capital	0,80		1,00		1,00			
5. Regulación crediticia, laboral y comercial	6,80		7,20		7,23			
A. Regulación del mercado de crédito	9,20		9,22		9,22			
(i) Propiedad de los bancos								
(ii) Competencia de los bancos extranjeros								
(iii) Crédito al sector privado	9,40		9,44		9,44			
(iv) Controles del tipo de interés / tipos de interés reales negativos	9,00		9,00		9,00			
B. Regulación del mercado de trabajo	7,00		6,99		7,06			
(i) Regulación de la contratación y salario mínimo	3,30		4,40		4,43			
(ii) Regulación de la contratación y el despido	7,80		5,40		5,40			
(iii) Negociación colectiva centralizada	5,90		7,02		7,03			
(iv) Regulación de la jornada de trabajo	8,00		8,00		8,00			
(v) Coste obligatorio del despido	7,10		7,13		7,49			
(vi) Servicio militar obligatorio	10,00		10,00		10,00			
C. Regulación de la actividad empresarial	4,20		5,38		5,40			
(i) Controles de precios								
(ii) Requisitos administrativos	6,00		5,66		5,55			
(iii) Costes burocráticos	2,70		6,84		7,49			
(iv) Creación de una empresa	4,00		7,55		7,69			
(v) Pagos suplementarios, sobornos y favoritismo	3,80		3,30		2,70			
(vi) Restricciones de obtención de licencias	6,40		6,72		6,80			
(vii) Coste del cumplimiento fiscal	2,20		2,20		2,20			

México

	1980		1985		1990		1995		2000		2005		2008		2009	
	Puntuación	(Posición)	Puntuación	(Posición)	Puntuación	(Posición)	Puntuación	(Posición)	Puntuación	(Posición)	Puntuación	(Posición)	Puntuación	(Posición)	Puntuación	(Posición)
Encadenado																
Puntuación global (posición) ➤	5,69	(43)	4,91	(79)	6,28	(36)	6,46	(45)	6,39	(67)	7,00	(50)	6,87	(59)	6,75	(60)
Área 1. Tamaño del Estado	5,69	(35)	6,19	(22)	7,96	(8)	7,47	(18)	7,14	(28)	7,11	(41)	7,17	(34)	6,84	(41)
Área 2. Estructura jurídica y garantía de los derechos de propiedad	6,72	(30)	5,74	(45)	7,22	(29)	5,30	(70)	4,25	(97)	5,59	(67)	5,42	(72)	5,06	(80)
Área 3. Acceso a una moneda sana	7,70	(23)	3,67	(102)	3,59	(107)	5,50	(82)	6,85	(88)	8,08	(67)	7,98	(66)	7,97	(74)
Área 4. Libertad de comercio internacional	3,10	(85)	4,97	(59)	7,36	(22)	7,89	(22)	7,54	(41)	7,21	(38)	6,89	(61)	6,88	(47)
Área 5. Regulación crediticia, laboral y comercial	5,39	(47)	4,06	(89)	5,37	(56)	6,16	(42)	6,15	(56)	7,03	(38)	6,88	(46)	6,97	(45)
No ajustado																
Puntuación global (posición) ➤	5,55	(52)	4,79	(83)	6,15	(41)	6,41	(46)	6,39	(67)	7,00	(56)	6,87	(68)	6,74	(75)
	Puntuación	Dato	Puntuación	Dato	Puntuación	Dato	Puntuación	Dato	Puntuación	Dato	Puntuación	Dato	Puntuación	Dato	Puntuación	Dato
1. Tamaño del Estado	5,69		6,19		7,96		7,47		7,14		7,10		7,17		6,84	
A. Consumo público	7,83	(13,36)	8,08	(12,52)	8,60	(10,75)	7,80	(13,48)	7,65	(13,98)	7,50	(14,50)	7,76	(13,60)	7,44	(14,72)
B. Transferencias y subsidios	8,94	(4,40)	8,66	(5,40)	9,25	(3,24)	8,09	(7,50)	7,92	(8,13)	7,90	(8,10)	7,92	(8,13)	7,92	(8,13)
C. Empresas e inversiones públicas	2,00	(43,00)	4,00	(34,80)	7,00	(23,90)	7,00	(23,20)	8,00	(16,80)	7,00	(22,40)	7,00	(24,85)	6,00	(26,62)
D. Tipo impositivo marginal máximo	4,00		4,00		7,00		7,00		5,00		6,00		6,00		6,00	
(i) Tipo impositivo marginal máximo del impuesto sobre la renta	4,00	(55)	4,00	(55)	7,00	(40)	7,00	(35)	7,00	(40)	8,00	(30)	8,00	(28)	8,00	(28)
(ii) Tipos impositivos marginales máximos de los impuestos sobre la renta y los salarios									3,00	(47)	4,00	(42)	4,00	(41)	4,00	(41)
2. Estructura jurídica y garantía de los derechos de propiedad	6,29		5,38		6,76		5,30		4,25		5,60		5,42		5,06	
A. Independencia judicial							3,88		3,34		4,40		3,73		3,69	
B. Imparcialidad de los tribunales							5,05		5,18		3,80		3,70		3,74	
C. Protección de los derechos de propiedad							5,22		4,38		6,10		4,92		4,88	
D. Interferencia militar en el Estado de derecho y la política							5,37		5,00		7,50		7,50		7,50	
E. Integridad del sistema jurídico							6,96		3,33		5,00		5,83		3,33	
F. Cumplimiento legal de los contratos											5,40		5,39		5,39	
G. Restricciones regulatorias a la venta de inmuebles											6,90		6,89		6,89	
3. Acceso a una moneda sana	7,70		3,67		3,59		5,50		6,85		8,10		7,98		7,97	
A. Crecimiento del dinero	6,27	(18,66)	2,80	(36,00)	0,00	(51,34)	8,95	(5,23)	7,22	(13,89)	8,60	(7,00)	8,44	(7,81)	8,29	(8,55)
B. Desviación estándar de la inflación	9,08	(2,29)	1,90	(20,26)	0,00	(43,89)	5,62	(10,95)	7,09	(7,27)	9,50	(1,22)	9,51	(1,22)	9,64	(0,90)
C. Inflación: último año	5,44	(22,80)	0,00	(54,01)	4,37	(28,13)	2,43	(37,85)	8,10	(9,50)	9,20	(3,99)	8,97	(5,13)	8,94	(5,30)
D. Libertad para mantener cuentas bancarias en divisas	10,00		10,00		10,00		5,00		5,00		5,00		5,00		5,00	
4. Libertad de comercio internacional	3,10		4,96		7,28		7,71		7,54		7,20		6,89		6,88	
A. Impuestos sobre el comercio internacional	1,91		6,13		7,88		8,21		7,48		7,60		6,62		6,66	
(i) Ingresos por impuestos sobre el comercio (% del sector comercial)	0,00	(17,60)	8,27	(2,60)	8,67	(2,00)	9,30	(1,05)	9,37	(0,94)	9,40	(0,90)	9,37	(0,94)	9,37	(0,94)
(ii) Tasa arancelaria media	3,82	(30,90)	4,00	(30,00)	7,78	(11,10)	7,48	(12,60)	6,76	(16,20)	8,20	(9,20)	7,48	(12,60)	7,70	(11,50)
(iii) Desviación estándar de las tasas arancelarias					7,20	(7,00)	7,84	(5,40)	6,32	(9,20)	5,10	(12,20)	3,00	(17,51)	2,92	(17,71)
B. Barreras regulatorias al comercio							6,30		7,28		7,00		7,17		7,33	
(i) Barreras comerciales no arancelarias							6,30		6,40		6,10		6,41		6,25	
(ii) Coste de los trámites de importación y exportación									8,16		7,90		7,93		8,41	
C. Tamaño del sector comercial respecto a lo esperado	3,30		3,45		5,35		7,64		7,83		6,90		6,31		6,13	
D. Tipos de cambio en el mercado negro	0,00		5,00		10,00		10,00		10,00		10,00		10,00		10,00	
E. Controles del mercado internacional de capital	2,00		2,00		5,00		6,39		5,12		4,50		4,35		4,28	
(i) Restricciones a la propiedad y la inversión extranjeras							7,77		8,70		7,50		7,15		7,02	
(ii) Controles de capital	2,00		2,00		5,00		5,00		1,54		1,50		1,54		1,54	
5. Regulación crediticia, laboral y comercial	4,97		3,74		5,16		6,09		6,15		7,00		6,87		6,96	
A. Regulación del mercado de crédito	5,62		2,36		5,58		7,74		8,16		9,90		9,86		9,86	
(i) Propiedad de los bancos	8,00		0,00		0,00		8,00		10,00		10,00		10,00		10,00	
(ii) Competencia de los bancos extranjeros							7,28		5,87		10,00		10,00		10,00	
(iii) Crédito al sector privado	4,87		3,08		8,74		9,68		9,43		9,40		9,43		9,43	
(iv) Controles del tipo de interés / tipos de interés reales negativos	4,00		4,00		8,00		8,00		9,00		10,00		10,00		10,00	
B. Regulación del mercado de trabajo					5,08		5,87		4,40		5,70		5,47		5,47	
(i) Regulación de la contratación y salario mínimo							7,92		2,75		6,70		6,70		6,67	
(ii) Regulación de la contratación y el despido					5,00		5,00		4,10		4,70		3,63		3,32	
(iii) Negociación colectiva centralizada					7,24		7,24		5,65		6,90		6,32		6,18	
(iv) Regulación de la jornada de trabajo							6,18		6,51		8,00		8,00		8,00	
(v) Coste obligatorio del despido											5,20		5,18		5,63	
(vi) Servicio militar obligatorio	3,00		3,00		3,00		3,00		3,00		3,00		3,00		3,00	
C. Regulación de la actividad empresarial							4,65		5,90		5,40		5,28		5,57	
(i) Controles de precios					0,00		5,00		7,00		4,00		3,00		3,00	
(ii) Requisitos administrativos									6,73		2,70		2,64		2,80	
(iii) Costes burocráticos							6,09		6,33		3,80		4,90		4,89	
(iv) Creación de una empresa							4,15		3,70		8,90		9,43		9,55	
(v) Pagos suplementarios, sobornos y favoritismo							3,36		5,73		6,20		4,34		4,26	
(vi) Restricciones de obtención de licencias											8,50		8,46		9,00	
(vii) Coste del cumplimiento fiscal											3,80		4,20		5,47	

Moldavia

	1980	1985	1990	1995	2000	2005	2008	2009
Encadenado	Puntuación (Posición) Puntuación (Posición) Puntuación (Posición)							
Puntuación global (posición) >								
Área 1. Tamaño del Estado								
Área 2. Estructura jurídica y garantía de los derechos de propiedad								
Área 3. Acceso a una moneda sana								
Área 4. Libertad de comercio internacional								
Área 5. Regulación crediticia, laboral y comercial								
No ajustado	Puntuación global (posición) >							
	6,37 (91)		6,51 (87)		6,29 (96)			
	Puntuación	Dato	Puntuación	Dato	Puntuación	Dato	Puntuación	Dato
1. Tamaño del Estado	6,00		5,87		5,61			
A. Consumo público	7,60	(14,30)	6,40	(18,24)	5,78	(20,34)		
B. Transferencias y subsidios	6,60	(13,10)	6,10	(14,82)	5,64	(16,51)		
C. Empresas e inversiones públicas	4,00		4,00		4,00			
D. Tipo impositivo marginal máximo			7,00		7,00			
(i) Tipo impositivo marginal máximo del impuesto sobre la renta			10,00	(18)	10,00	(18)		
(ii) Tipos impositivos marginales máximos de los impuestos sobre la renta y los salarios			4,00	(41)	4,00	(41)		
2. Estructura jurídica y garantía de los derechos de propiedad	5,60		6,38		5,65			
A. Independencia judicial	2,00		5,59		2,12			
B. Imparcialidad de los tribunales	2,60		3,16		3,35			
C. Protección de los derechos de propiedad	4,20		4,86		3,86			
D. Interferencia militar en el Estado de derecho y la política	6,70		6,67		6,67			
E. Integridad del sistema jurídico	8,30		8,33		7,50			
F. Cumplimiento legal de los contratos	6,70		6,44		6,44			
G. Restricciones regulatorias a la venta de inmuebles	8,70		9,61		9,61			
3. Acceso a una moneda sana	6,60		7,22		7,74			
A. Crecimiento del dinero	5,30	(23,50)	7,69	(11,57)	8,01	(9,93)		
B. Desviación estándar de la inflación	8,90	(2,70)	8,76	(3,11)	7,97	(5,09)		
C. Inflación: último año	7,40	(13,11)	7,45	(12,77)	9,99	(-0,05)		
D. Libertad para mantener cuentas bancarias en divisas	5,00		5,00		5,00			
4. Libertad de comercio internacional	6,80		6,82		6,32			
A. Impuestos sobre el comercio internacional			8,50		8,47		8,64	
(i) Ingresos por impuestos sobre el comercio (% del sector comercial)	9,23	(1,15)	9,20	(1,30)	9,08	(1,38)	9,09	(1,37)
(ii) Tasa arancelaria media			9,00	(5,20)	9,06	(4,70)	9,08	(4,60)
(iii) Desviación estándar de las tasas arancelarias			7,40	(6,60)	7,27	(6,82)	7,76	(5,61)
B. Barreras regulatorias al comercio			5,50		6,20		5,45	
(i) Barreras comerciales no arancelarias			5,70		7,10		5,61	
(ii) Coste de los trámites de importación y exportación			5,30		5,30		5,30	
C. Tamaño del sector comercial respecto a lo esperado			7,40		6,21		5,14	
D. Tipos de cambio en el mercado negro			10,00		10,00		10,00	
E. Controles del mercado internacional de capital			2,50		3,24		2,38	
(i) Restricciones a la propiedad y la inversión extranjeras			5,00		5,70		4,76	
(ii) Controles de capital			0,00		0,77		0,00	
5. Regulación crediticia, laboral y comercial	6,80		6,26		6,14			
A. Regulación del mercado de crédito			8,50		8,46		7,74	
(i) Propiedad de los bancos			8,00		8,00		8,00	
(ii) Competencia de los bancos extranjeros			6,00		6,00		6,00	
(iii) Crédito al sector privado	9,09		10,00		9,82		6,97	
(iv) Controles del tipo de interés / tipos de interés reales negativos			10,00		10,00		10,00	
B. Regulación del mercado de trabajo			6,00		4,95		5,38	
(i) Regulación de la contratación y salario mínimo			6,70		5,60		4,43	
(ii) Regulación de la contratación y el despido			5,70		3,27		4,05	
(iii) Negociación colectiva centralizada			7,50		5,25		7,43	
(iv) Regulación de la jornada de trabajo			6,00		6,00		6,00	
(v) Coste obligatorio del despido			7,30		6,57		7,34	
(vi) Servicio militar obligatorio			3,00		3,00		3,00	
C. Regulación de la actividad empresarial			5,80		5,37		5,30	
(i) Controles de precios					2,00		2,00	
(ii) Requisitos administrativos			2,60		2,94		3,08	
(iii) Costes burocráticos			3,50		5,11		5,36	
(iv) Creación de una empresa			8,80		9,57		9,53	
(v) Pagos suplementarios, sobornos y favoritismo			6,80		4,60		3,72	
(vi) Restricciones de obtención de licencias			5,80		5,94		5,94	
(vii) Coste del cumplimiento fiscal			7,40		7,44		7,44	

Mongolia

	1980	1985	1990	1995	2000	2005	2008	2009			
Encadenado	Puntuación (Posición) Puntuación (Posición) Puntuación (Posición)										
Puntuación global (posición) >											
Área 1. Tamaño del Estado											
Área 2. Estructura jurídica y garantía de los derechos de propiedad											
Área 3. Acceso a una moneda sana											
Área 4. Libertad de comercio internacional											
Área 5. Regulación crediticia, laboral y comercial											
No ajustado	Puntuación global (posición) >										
						7,35	(35)	7,05	(56)	7,29	(36)
	Puntuación	Dato	Puntuación	Dato	Puntuación	Dato	Puntuación	Dato	Puntuación	Dato	
1. Tamaño del Estado						7,60		7,71		7,65	
A. Consumo público						6,40	(18,20)	4,92	(23,26)	4,96	(23,13)
B. Transferencias y subsidios						7,90	(8,20)	6,91	(11,83)	6,62	(12,89)
C. Empresas e inversiones públicas						10,00	(7,70)	10,00	(9,53)	10,00	(6,42)
D. Tipo impositivo marginal máximo						6,00		9,00		9,00	
(i) Tipo impositivo marginal máximo del impuesto sobre la renta						8,00	(30)	10,00	(10)	10,00	(10)
(ii) Tipos impositivos marginales máximos de los impuestos sobre la renta y los salarios						4,00	(49)	8,00	(29)	8,00	(29)
2. Estructura jurídica y garantía de los derechos de propiedad						5,70		5,71		5,70	
A. Independencia judicial						2,60		2,56		2,64	
B. Imparcialidad de los tribunales						2,50		3,06		3,04	
C. Protección de los derechos de propiedad						5,00		4,01		3,94	
D. Interferencia militar en el Estado de derecho y la política						8,80		8,33		8,33	
E. Integridad del sistema jurídico								6,67		6,67	
F. Cumplimiento legal de los contratos						6,20		6,24		6,24	
G. Restricciones regulatorias a la venta de inmuebles						9,10		9,10		9,07	
3. Acceso a una moneda sana						8,30		7,45		7,98	
A. Crecimiento del dinero						8,50	(7,60)	6,60	(17,02)	7,02	(14,91)
B. Desviación estándar de la inflación						7,30	(6,74)	8,23	(4,43)	6,15	(9,62)
C. Inflación: último año						7,50	(12,72)	4,99	(25,06)	8,74	(6,28)
D. Libertad para mantener cuentas bancarias en divisas						10,00		10,00		10,00	
4. Libertad de comercio internacional						7,70		7,16		7,55	
A. Impuestos sobre el comercio internacional						9,20		9,14		9,21	
(i) Ingresos por impuestos sobre el comercio (% del sector comercial)						9,00	(1,50)	8,73	(1,91)	8,92	(1,62)
(ii) Tasa arancelaria media						9,20	(4,20)	9,00	(5,00)	9,00	(5,00)
(iii) Desviación estándar de las tasas arancelarias						9,40	(1,60)	9,70	(0,75)	9,72	(0,70)
B. Barreras regulatorias al comercio						4,60		4,31		4,60	
(i) Barreras comerciales no arancelarias						3,90		5,25		5,82	
(ii) Coste de los trámites de importación y exportación						5,30		3,37		3,37	
C. Tamaño del sector comercial respecto a lo esperado						10,00		8,67		7,93	
D. Tipos de cambio en el mercado negro						10,00		10,00		10,00	
E. Controles del mercado internacional de capital						4,90		3,67		5,99	
(i) Restricciones a la propiedad y la inversión extranjeras						6,70		5,81		5,62	
(ii) Controles de capital						3,10		1,54		6,36	
5. Regulación crediticia, laboral y comercial						7,40		7,23		7,57	
A. Regulación del mercado de crédito						9,10		8,32		8,97	
(i) Propiedad de los bancos											
(ii) Competencia de los bancos extranjeros											
(iii) Crédito al sector privado				10,00	10,00	9,30		8,65		8,95	
(iv) Controles del tipo de interés / tipos de interés reales negativos						9,00		8,00		9,00	
B. Regulación del mercado de trabajo						7,10		6,86		7,24	
(i) Regulación de la contratación y salario mínimo						8,90		8,90		8,90	
(ii) Regulación de la contratación y el despido						7,00		6,16		5,96	
(iii) Negociación colectiva centralizada						8,30		7,92		7,97	
(iv) Regulación de la jornada de trabajo						6,00		6,00		8,00	
(v) Coste obligatorio del despido						9,20		9,17		9,60	
(vi) Servicio militar obligatorio						3,00		3,00		3,00	
C. Regulación de la actividad empresarial						6,10		6,51		6,49	
(i) Controles de precios						8,00		8,00		8,00	
(ii) Requisitos administrativos						2,90		2,81		2,83	
(iii) Costes burocráticos						3,40		6,98		6,88	
(iv) Creación de una empresa						9,10		9,41		9,40	
(v) Pagos suplementarios, sobornos y favoritismo						4,70		3,20		3,19	
(vi) Restricciones de obtención de licencias						7,10		7,30		7,29	
(vii) Coste del cumplimiento fiscal						7,70		7,85		7,85	

Montenegro

	1980	1985	1990	1995	2000	2005	2008	2009
Encadenado	Puntuación (Posición)							
Área 1. Tamaño del Estado	Puntuación global (posición) >							
Área 2. Estructura jurídica y garantía de los derechos de propiedad								
Área 3. Acceso a una moneda sana								
Área 4. Libertad de comercio internacional								
Área 5. Regulación crediticia, laboral y comercial								
No ajustado	Puntuación global (posición) >							
	6,64	(76)	7,15	(47)	7,27	(37)		
	Puntuación	Dato	Puntuación	Dato	Puntuación	Dato		
1. Tamaño del Estado	5,60		5,84		5,96			
A. Consumo público	3,80	(27,00)	6,52	(17,82)	6,89	(16,57)		
B. Transferencias y subsidios								
C. Empresas e inversiones públicas	6,00	(25,80)	4,00	(33,61)	4,00	(31,43)		
D. Tipo impositivo marginal máximo	7,00		7,00		7,00			
(i) Tipo impositivo marginal máximo del impuesto sobre la renta	9,00	(23)	10,00	(17)	10,00	(14)		
(ii) Tipos impositivos marginales máximos de los impuestos sobre la renta y los salarios			3,00	(46)	4,00	(43)		
2. Estructura jurídica y garantía de los derechos de propiedad	5,70		5,94		6,13			
A. Independencia judicial	3,50		4,66		5,16			
B. Imparcialidad de los tribunales	3,50		4,89		5,21			
C. Protección de los derechos de propiedad	4,50		6,13		6,25			
D. Interferencia militar en el Estado de derecho y la política	10,00		7,90		7,80			
E. Integridad del sistema jurídico								
F. Cumplimiento legal de los contratos	4,80		4,80		4,80			
G. Restricciones regulatorias a la venta de inmuebles	7,70		7,29		7,57			
3. Acceso a una moneda sana	8,80		9,00		9,49			
A. Crecimiento del dinero			8,91	(5,46)	9,73	(1,35)		
B. Desviación estándar de la inflación	7,20	(6,90)	9,08	(2,31)	8,74	(3,16)		
C. Inflación: último año	9,10	(4,32)	8,00	(10,01)	9,51	(2,45)		
D. Libertad para mantener cuentas bancarias en divisas	10,00		10,00		10,00			
4. Libertad de comercio internacional	6,70		7,19		6,75			
A. Impuestos sobre el comercio internacional	7,50		8,10		8,12			
(i) Ingresos por impuestos sobre el comercio (% del sector comercial)	7,80	(3,30)	7,80	(3,30)	7,80	(3,30)		
(ii) Tasa arancelaria media	8,70	(6,60)	9,02	(4,90)	9,02	(4,90)		
(iii) Desviación estándar de las tasas arancelarias	6,10	(9,90)	7,49	(6,27)	7,55	(6,13)		
B. Barreras regulatorias al comercio	6,30		7,45		7,38			
(i) Barreras comerciales no arancelarias	4,50		6,77		6,65			
(ii) Coste de los trámites de importación y exportación	8,10		8,12		8,12			
C. Tamaño del sector comercial respecto a lo esperado	3,00		2,60		1,41			
D. Tipos de cambio en el mercado negro	10,00		10,00		10,00			
E. Controles del mercado internacional de capital			7,81		6,84			
(i) Restricciones a la propiedad y la inversión extranjeras			7,16		6,75			
(ii) Controles de capital			8,46		6,92			
5. Regulación crediticia, laboral y comercial	6,40		7,80		8,01			
A. Regulación del mercado de crédito	9,40		9,59		9,80			
(i) Propiedad de los bancos	10,00		10,00		10,00			
(ii) Competencia de los bancos extranjeros								
(iii) Crédito al sector privado	8,30		9,77		9,39			
(iv) Controles del tipo de interés / tipos de interés reales negativos	10,00		9,00		10,00			
B. Regulación del mercado de trabajo	4,80		7,91		8,29			
(i) Regulación de la contratación y salario mínimo	6,70		10,00		10,00			
(ii) Regulación de la contratación y el despido	2,00		5,24		5,46			
(iii) Negociación colectiva centralizada	2,50		6,82		6,68			
(iv) Regulación de la jornada de trabajo	8,00		8,00		10,00			
(v) Coste obligatorio del despido	6,40		7,40		7,59			
(vi) Servicio militar obligatorio	3,00		10,00		10,00			
C. Regulación de la actividad empresarial	5,10		5,90		5,95			
(i) Controles de precios	6,00		6,00		6,00			
(ii) Requisitos administrativos	4,00		3,79		4,49			
(iii) Costes burocráticos	3,00		5,49		5,05			
(iv) Creación de una empresa	9,20		9,56		9,66			
(v) Pagos suplementarios, sobornos y favoritismo	3,00		5,45		5,64			
(vi) Restricciones de obtención de licencias	4,60		5,20		4,97			
(vii) Coste del cumplimiento fiscal	5,80		5,83		5,83			

Mozambique

	1980	1985	1990	1995	2000	2005	2008	2009		
Encadenado	Puntuación (Posición) Puntuación (Posición) Puntuación (Posición)									
	Puntuación global (posición) ➤									
Área 1. Tamaño del Estado										
Área 2. Estructura jurídica y garantía de los derechos de propiedad										
Área 3. Acceso a una moneda sana										
Área 4. Libertad de comercio internacional										
Área 5. Regulación crediticia, laboral y comercial										
No ajustado	Puntuación global (posición) ➤									
					5,56 (127)		5,77 (121)		5,53 (128)	
	Puntuación	Dato	Puntuación	Dato	Puntuación	Dato	Puntuación	Dato	Puntuación	Dato
1. Tamaño del Estado					5,50		4,82		4,74	
A. Consumo público					8,08 (12,51)		8,40 (11,40)		7,97 (12,91)	
B. Transferencias y subsidios										
C. Empresas e inversiones públicas					2,00 (45,70)		0,00 (62,65)		0,00 (62,38)	
D. Tipo impositivo marginal máximo					6,00		6,50		6,50	
(i) Tipo impositivo marginal máximo del impuesto sobre la renta					7,00 (32)		7,00 (32)		7,00 (32)	
(ii) Tipos impositivos marginales máximos de los impuestos sobre la renta y los salarios					5,00 (37)		6,00 (37)		6,00 (38)	
2. Estructura jurídica y garantía de los derechos de propiedad					3,30		4,02		4,11	
A. Independencia judicial					2,50		3,27		3,22	
B. Imparcialidad de los tribunales					2,70		4,00		4,02	
C. Protección de los derechos de propiedad					4,80		3,72		3,89	
D. Interferencia militar en el Estado de derecho y la política					3,60		6,67		6,67	
E. Integridad del sistema jurídico					5,00		5,00		5,00	
F. Cumplimiento legal de los contratos					0,00		0,00		0,00	
G. Restricciones regulatorias a la venta de inmuebles					4,50		5,49		5,95	
3. Acceso a una moneda sana					7,60		7,63		6,53	
A. Crecimiento del dinero	2,88 (35,58) 3,91 (30,43) 7,63 (11,85)				8,40 (7,80)		8,07 (9,65)		7,62 (11,88)	
B. Desviación estándar de la inflación					8,60 (3,59)		9,54 (1,16)		9,16 (2,09)	
C. Inflación: último año					8,60 (7,17)		7,93 (10,33)		9,35 (3,25)	
D. Libertad para mantener cuentas bancarias en divisas					5,00		5,00		0,00	
4. Libertad de comercio internacional					6,20		6,44		6,29	
A. Impuestos sobre el comercio internacional					6,80		7,54		7,51	
(i) Ingresos por impuestos sobre el comercio (% del sector comercial)										
(ii) Tasa arancelaria media					7,40 (13,10)		7,98 (10,10)		7,94 (10,30)	
(iii) Desviación estándar de las tasas arancelarias					6,10 (9,70)		7,09 (7,27)		7,07 (7,31)	
B. Barreras regulatorias al comercio					5,10		5,72		5,58	
(i) Barreras comerciales no arancelarias					4,70		5,08		4,80	
(ii) Coste de los trámites de importación y exportación					5,50		6,36		6,36	
C. Tamaño del sector comercial respecto a lo esperado					6,00		6,64		5,79	
D. Tipos de cambio en el mercado negro					10,00		10,00		10,00	
E. Controles del mercado internacional de capital					3,30		2,31		2,55	
(i) Restricciones a la propiedad y la inversión extranjeras					6,70		4,62		5,10	
(ii) Controles de capital					0,00		0,00		0,00	
5. Regulación crediticia, laboral y comercial					5,10		5,95		6,00	
A. Regulación del mercado de crédito					8,10		8,91		8,97	
(i) Propiedad de los bancos										
(ii) Competencia de los bancos extranjeros					10,00		10,00		10,00	
(iii) Crédito al sector privado					5,30		6,73		6,90	
(iv) Controles del tipo de interés / tipos de interés reales negativos	10,00				9,00		10,00		10,00	
B. Regulación del mercado de trabajo					3,00		3,19		3,06	
(i) Regulación de la contratación y salario mínimo					2,80		3,30		3,33	
(ii) Regulación de la contratación y el despido					3,00		3,97		3,84	
(iii) Negociación colectiva centralizada					5,20		5,20		5,20	
(iv) Regulación de la jornada de trabajo					6,70		6,70		6,00	
(v) Coste obligatorio del despido					0,00		0,00		0,00	
(vi) Servicio militar obligatorio					0,00		0,00		0,00	
C. Regulación de la actividad empresarial					4,30		5,74		5,98	
(i) Controles de precios										
(ii) Requisitos administrativos					2,00		3,58		4,02	
(iii) Costes burocráticos					2,30		6,70		6,61	
(iv) Creación de una empresa					5,70		8,96		9,44	
(v) Pagos suplementarios, sobornos y favoritismo					5,10		3,92		4,35	
(vi) Restricciones de obtención de licencias					3,50		3,86		4,04	
(vii) Coste del cumplimiento fiscal					7,40		7,42		7,42	

Namibia

	1980		1985		1990		1995		2000		2005		2008		2009	
	Puntuación	(Posición)	Puntuación	(Posición)	Puntuación	(Posición)	Puntuación	(Posición)	Puntuación	(Posición)	Puntuación	(Posición)	Puntuación	(Posición)	Puntuación	(Posición)
Encadenado																
	Puntuación global (posición) ►				5,33	(69)	6,28	(55)	6,47	(64)	6,56	(73)	6,63	(73)	6,63	(70)
Área 1. Tamaño del Estado	3,02	(97)	1,16	(111)	4,88	(76)	4,72	(93)	5,14	(90)	6,21	(77)	6,53	(60)	6,53	(52)
Área 2. Estructura jurídica y garantía de los derechos de propiedad					2,69	(100)	7,83	(21)	8,15	(20)	7,33	(25)	7,58	(21)	7,52	(20)
Área 3. Acceso a una moneda sana			4,28	(98)	5,82	(77)	6,03	(72)	6,07	(107)	6,48	(103)	6,12	(107)	6,09	(115)
Área 4. Libertad de comercio internacional					6,72	(35)	6,41	(73)	6,18	(86)	5,89	(93)	5,89	(97)	5,91	(88)
Área 5. Regulación crediticia, laboral y comercial					6,06	(36)	6,39	(30)	6,84	(29)	6,93	(44)	7,07	(36)	7,13	(35)
No ajustado	Puntuación global (posición) ►				5,07	(78)	6,25	(56)	6,47	(64)	6,79	(71)	6,87	(68)	6,86	(66)
	Puntuación	Dato	Puntuación	Dato	Puntuación	Dato	Puntuación	Dato	Puntuación	Dato	Puntuación	Dato	Puntuación	Dato	Puntuación	Dato
1. Tamaño del Estado	1,70		0,65		4,92		4,77		5,14		6,20		6,53		6,53	
A. Consumo público	3,40	(28,44)	1,31	(35,55)	1,50	(34,91)	1,09	(36,28)	2,24	(32,40)	4,40	(25,00)	4,85	(23,52)	3,85	(26,89)
B. Transferencias y subsidios					9,26	(3,20)	9,21	(3,40)	9,33	(2,96)	9,40	(2,70)	9,26	(3,20)	9,26	(3,20)
C. Empresas e inversiones públicas	0,00	(57,90)	0,00	(64,30)	4,00	(38,60)	4,00	(31,90)	4,00	(32,26)	4,00	(34,30)	6,00	(28,09)	7,00	(21,44)
D. Tipo impositivo marginal máximo									5,00		7,00		6,00		6,00	
(i) Tipo impositivo marginal máximo del impuesto sobre la renta									5,00	(36)	7,00	(35)	6,00	(37)	6,00	(37)
(ii) Tipos impositivos marginales máximos de los impuestos sobre la renta y los salarios									5,00	(36)	7,00	(35)	6,00	(37)	6,00	(37)
2. Estructura jurídica y garantía de los derechos de propiedad					2,33		7,83		8,15		7,30		7,58		7,52	
A. Independencia judicial							7,17		7,18		7,10		7,79		7,43	
B. Imparcialidad de los tribunales							7,25		7,75		5,90		6,24		6,50	
C. Protección de los derechos de propiedad							6,53		5,82		7,50		8,06		7,74	
D. Interferencia militar en el Estado de derecho y la política							8,21		10,00		10,00		10,00		10,00	
E. Integridad del sistema jurídico							10,00		10,00		8,30		8,33		8,33	
F. Cumplimiento legal de los contratos											6,30		6,25		6,25	
G. Restricciones regulatorias a la venta de inmuebles											6,30		6,41		6,41	
3. Acceso a una moneda sana			4,00		5,44		6,03		6,07		6,50		6,12		6,09	
A. Crecimiento del dinero							7,21	(13,96)	7,57	(12,15)	9,00	(5,20)	8,78	(6,10)	8,12	(9,42)
B. Desviación estándar de la inflación			6,96	(7,61)	7,99	(5,03)	8,34	(4,16)	8,70	(3,25)	7,40	(6,49)	7,77	(5,56)	8,02	(4,95)
C. Inflación: último año			5,04	(24,82)	8,33	(8,34)	8,56	(7,18)	8,00	(10,02)	9,50	(2,26)	7,93	(10,35)	8,24	(8,78)
D. Libertad para mantener cuentas bancarias en divisas			0,00		0,00		0,00		0,00		0,00		0,00		0,00	
4. Libertad de comercio internacional					6,72		6,41		6,18		6,20		6,21		6,24	
A. Impuestos sobre el comercio internacional	8,12		8,80		6,14		3,86		5,40		5,70		5,06		5,10	
(i) Ingresos por impuestos sobre el comercio (% del sector comercial)					5,13	(7,30)	4,29	(8,56)	1,63	(12,55)	3,00	(10,40)	1,55	(12,67)	1,55	(12,67)
(ii) Tasa arancelaria media	8,12	(9,40)	8,80	(6,00)	7,80	(11,00)	6,06	(19,70)	8,56	(7,20)	8,90	(5,60)	8,44	(7,80)	8,46	(7,70)
(iii) Desviación estándar de las tasas arancelarias					5,48	(11,30)	1,24	(21,90)	6,00	(10,00)	5,20	(12,10)	5,20	(12,01)	5,29	(11,78)
B. Barreras regulatorias al comercio											5,70		6,22		6,02	
(i) Barreras comerciales no arancelarias											5,20		6,20		5,80	
(ii) Coste de los trámites de importación y exportación											6,20		6,23		6,23	
C. Tamaño del sector comercial respecto a lo esperado	10,00		9,44		7,86		8,02		7,29		6,30		6,40		6,62	
D. Tipos de cambio en el mercado negro			5,00		9,40		10,00		10,00		10,00		10,00		10,00	
E. Controles del mercado internacional de capital					2,00		2,00		0,00		3,30		3,40		3,46	
(i) Restricciones a la propiedad y la inversión extranjeras											6,60		6,03		6,15	
(ii) Controles de capital					2,00		2,00		0,00		0,00		0,77		0,77	
5. Regulación crediticia, laboral y comercial					5,92		6,23		6,84		7,70		7,88		7,93	
A. Regulación del mercado de crédito					7,68		7,94		9,79		10,00		10,00		10,00	
(i) Propiedad de los bancos									10,00		10,00		10,00		10,00	
(ii) Competencia de los bancos extranjeros																
(iii) Crédito al sector privado					9,37		7,88		9,36		10,00		10,00		10,00	
(iv) Controles del tipo de interés / tipos de interés reales negativos					6,00		8,00		10,00		10,00		10,00		10,00	
B. Regulación del mercado de trabajo											7,60		7,45		7,66	
(i) Regulación de la contratación y salario mínimo											10,00		10,00		10,00	
(ii) Regulación de la contratación y el despido											3,70		2,38		3,20	
(iii) Negociación colectiva centralizada											6,20		6,53		6,60	
(iv) Regulación de la jornada de trabajo											8,00		8,00		8,00	
(v) Coste obligatorio del despido											7,80		7,78		8,15	
(vi) Servicio militar obligatorio					10,00		10,00		10,00		10,00		10,00		10,00	
C. Regulación de la actividad empresarial											5,50		6,20		6,14	
(i) Controles de precios					2,00		4,00		4,00		6,00		6,00		6,00	
(ii) Requisitos administrativos											2,90		4,52		4,40	
(iii) Costes burocráticos											3,50		4,49		4,41	
(iv) Creación de una empresa											6,80		7,67		7,69	
(v) Pagos suplementarios, sobornos y favoritismo											5,80		6,47		6,23	
(vi) Restricciones de obtención de licencias											8,10		8,43		8,45	
(vii) Coste del cumplimiento fiscal											5,80		5,80		5,80	

Nepal

	1980		1985		1990		1995		2000		2005		2008		2009		
Encadenado	Puntuación	(Posición)	Puntuación	(Posición)	Puntuación	(Posición)	Puntuación	(Posición)	Puntuación	(Posición)	Puntuación	(Posición)	Puntuación	(Posición)	Puntuación	(Posición)	
Puntuación global (posición) ➤	5,75	(39)	5,31	(57)	5,42	(63)	5,37	(85)	5,75	(96)	5,38	(113)	5,44	(110)	5,40	(113)	
Área 1. Tamaño del Estado	6,77	(16)	5,29	(47)	5,50	(62)	5,33	(83)	5,30	(85)	5,23	(94)	6,20	(70)	6,10	(67)	
Área 2. Estructura jurídica y garantía de los derechos de propiedad							4,88	(82)	4,76	(80)	3,69	(107)	3,51	(111)	3,41	(116)	
Área 3. Acceso a una moneda sana	6,10	(60)	6,28	(77)	6,26	(68)	6,26	(69)	6,97	(82)	6,60	(98)	6,36	(104)	6,13	(114)	
Área 4. Libertad de comercio internacional	5,03	(56)	4,60	(69)	4,22	(87)	5,08	(101)	6,16	(87)	5,32	(109)	5,00	(112)	5,32	(109)	
Área 5. Regulación crediticia, laboral y comercial	4,82	(67)	4,76	(72)	5,36	(57)	5,35	(68)	5,57	(84)	6,07	(85)	6,16	(85)	6,06	(95)	
No ajustado	Puntuación global (posición) ➤	5,83	(39)	5,38	(60)	5,37	(64)	5,29	(87)	5,75	(96)	5,48	(129)	5,54	(128)	5,50	(129)
	Puntuación	Dato	Puntuación	Dato	Puntuación	Dato	Puntuación	Dato	Puntuación	Dato	Puntuación	Dato	Puntuación	Dato	Puntuación	Dato	
1. Tamaño del Estado	6,77		5,29		5,50		5,33		5,30		5,20		6,20		6,10		
A. Consumo público	9,55	(7,54)	8,58	(10,83)	9,00	(9,40)	8,65	(10,57)	8,60	(10,77)	8,50	(11,30)	8,40	(11,43)	8,20	(12,12)	
B. Transferencias y subsidios																	
C. Empresas e inversiones públicas	4,00	(37,30)	2,00	(45,80)	2,00	(43,20)	2,00	(43,20)	2,00	(43,20)	2,00		4,00		4,00		
D. Tipo impositivo marginal máximo																	
(i) Tipo impositivo marginal máximo del impuesto sobre la renta																	
(ii) Tipos impositivos marginales máximos de los impuestos sobre la renta y los salarios																	
2. Estructura jurídica y garantía de los derechos de propiedad							4,44		4,76		4,20		3,96		3,86		
A. Independencia judicial											5,20		3,83		3,68		
B. Imparcialidad de los tribunales							4,57		4,42		3,60		2,78		2,84		
C. Protección de los derechos de propiedad											5,10		3,68		3,41		
D. Interferencia militar en el Estado de derecho y la política									5,61		0,00		1,80		1,50		
E. Integridad del sistema jurídico																	
F. Cumplimiento legal de los contratos											3,40		3,37		3,37		
G. Restricciones regulatorias a la venta de inmuebles											7,80		8,33		8,33		
3. Acceso a una moneda sana	6,10		6,28		6,26		6,26		6,97		6,60		6,36		6,13		
A. Crecimiento del dinero	8,07	(9,66)	8,26	(8,71)	7,71	(11,47)	8,13	(9,35)	9,19	(-4,05)	8,90	(-5,50)	8,14	(9,32)	7,77	(11,14)	
B. Desviación estándar de la inflación	7,86	(5,36)	9,13	(2,18)	9,48	(1,29)	8,16	(4,60)	9,19	(2,03)	8,90	(2,86)	9,47	(1,31)	9,05	(2,37)	
C. Inflación: último año	8,48	(7,61)	7,72	(11,42)	7,86	(10,71)	8,74	(6,30)	9,50	(2,48)	8,60	(6,84)	7,82	(10,91)	7,68	(11,61)	
D. Libertad para mantener cuentas bancarias en divisas	0,00		0,00		0,00		0,00		0,00		0,00		0,00		0,00		
4. Libertad de comercio internacional	5,22		4,77		4,38		5,08		6,16		5,40		5,11		5,43		
A. Impuestos sobre el comercio internacional	4,92		5,17		4,81		5,60		6,10		6,10		6,32		6,62		
(i) Ingresos por impuestos sobre el comercio (% del sector comercial)	4,27	(8,60)	4,87	(7,70)	4,13	(8,80)	6,37	(5,44)	6,59	(5,11)	6,00	(6,10)	6,16	(5,75)	6,50	(5,26)	
(ii) Tasa arancelaria media	5,58	(22,10)	5,48	(22,60)	5,48	(22,60)	6,78	(16,10)	7,06	(14,70)	7,10	(14,70)	7,46	(12,70)	7,52	(12,40)	
(iii) Desviación estándar de las tasas arancelarias							3,64	(15,90)	4,64	(13,40)	5,40	(11,50)	5,33	(11,68)	5,83	(10,42)	
B. Barreras regulatorias al comercio											4,60		4,61		4,81		
(i) Barreras comerciales no arancelarias											4,80		4,68		5,08		
(ii) Coste de los trámites de importación y exportación											4,40		4,54		4,54		
C. Tamaño del sector comercial respecto a lo esperado	2,97		2,67		2,05		5,38		4,71		2,80		2,67		3,80		
D. Tipos de cambio en el mercado negro	10,00		7,80		6,80		6,20		10,00		10,00		10,00		10,00		
E. Controles del mercado internacional de capital	0,00		0,00		0,00		0,00		1,82		3,70		1,93		1,92		
(i) Restricciones a la propiedad y la inversión extranjeras											4,80		3,87		3,85		
(ii) Controles de capital	0,00		0,00		0,00		0,00		1,82		2,50		0,00		0,00		
5. Regulación crediticia, laboral y comercial	5,24		5,18		5,36		5,35		5,57		6,00		6,07		5,97		
A. Regulación del mercado de crédito	4,00		3,84		5,56		5,52		6,25		7,20		7,23		6,89		
(i) Propiedad de los bancos	0,00		0,00		0,00		0,00		0,00		2,00		2,00		2,00		
(ii) Competencia de los bancos extranjeros																	
(iii) Crédito al sector privado	6,00		5,53		6,68		8,55		8,76		9,70		9,68		9,68		
(iv) Controles del tipo de interés / tipos de interés reales negativos	6,00		6,00		10,00		8,00		10,00		10,00		10,00		9,00		
B. Regulación del mercado de trabajo											5,90		5,77		5,85		
(i) Regulación de la contratación y salario mínimo											4,40		3,30		3,33		
(ii) Regulación de la contratación y el despido											3,60		3,77		4,09		
(iii) Negociación colectiva centralizada											5,90		5,92		5,65		
(iv) Regulación de la jornada de trabajo											10,00		10,00		10,00		
(v) Coste obligatorio del despido											1,70		1,66		2,05		
(vi) Servicio militar obligatorio	10,00		10,00		10,00		10,00		10,00		10,00		10,00		10,00		
C. Regulación de la actividad empresarial											4,80		5,20		5,16		
(i) Controles de precios					2,00		2,00		2,00		4,00		4,00		4,00		
(ii) Requisitos administrativos											3,10		3,22		2,81		
(iii) Costes burocráticos											4,20		6,94		7,06		
(iv) Creación de una empresa											8,20		8,44		8,52		
(v) Pagos suplementarios, sobornos y favoritismo											4,20		3,02		2,89		
(vi) Restricciones de obtención de licencias											4,40		4,60		4,65		
(vii) Coste del cumplimiento fiscal											5,40		6,21		6,21		

Nicaragua

	1980		1985		1990		1995		2000		2005		2008		2009	
	Puntuación	(Posición)	Puntuación	(Posición)	Puntuación	(Posición)	Puntuación	(Posición)	Puntuación	(Posición)	Puntuación	(Posición)	Puntuación	(Posición)	Puntuación	(Posición)
Encadenado																
Puntuación global (posición) >	4,17	(92)	2,11	(109)	2,96	(113)	5,38	(83)	6,50	(62)	6,82	(61)	6,83	(61)	6,76	(59)
Área 1. Tamaño del Estado	4,08	(80)	2,73	(105)	3,32	(104)	6,63	(37)	6,81	(42)	7,32	(29)	7,47	(26)	7,00	(34)
Área 2. Estructura jurídica y garantía de los derechos de propiedad	2,31	(82)	2,32	(101)	3,57	(82)	4,00	(106)	4,07	(100)	4,81	(89)	5,20	(80)	5,13	(78)
Área 3. Acceso a una moneda sana	5,78	(73)	0,10	(112)	0,10	(118)	5,20	(87)	8,66	(45)	8,85	(45)	8,03	(65)	8,71	(55)
Área 4. Libertad de comercio internacional	2,90	(88)	2,15	(94)	5,04	(69)	5,82	(87)	7,04	(62)	6,44	(74)	6,73	(68)	6,55	(65)
Área 5. Regulación crediticia, laboral y comercial			3,13	(100)	2,41	(118)	5,16	(75)	5,92	(64)	6,86	(49)	6,90	(45)	6,62	(58)
No ajustado																
Puntuación global (posición) >	4,13	(92)	2,30	(110)	3,07	(111)	5,62	(77)	6,50	(62)	6,88	(65)	6,88	(67)	6,82	(69)
	Puntuación	Dato	Puntuación	Dato	Puntuación	Dato	Puntuación	Dato	Puntuación	Dato	Puntuación	Dato	Puntuación	Dato	Puntuación	Dato
1. Tamaño del Estado	5,03		3,36		3,43		6,63		6,81		7,30		7,47		7,00	
A. Consumo público	6,09	(19,29)	0,00	(42,59)	0,00	(42,57)	8,03	(12,71)	6,72	(17,14)	8,50	(11,20)	5,99	(19,65)	6,17	(19,03)
B. Transferencias y subsidios	9,02	(4,10)	8,45	(6,20)	8,28	(6,80)	8,50	(6,00)	8,53	(5,88)	7,80	(8,60)	9,90	(0,86)	9,82	(1,17)
C. Empresas e inversiones públicas	0,00	(71,90)	0,00	(62,18)	2,00	(45,30)	4,00	(38,30)	6,00	(25,50)	7,00	(24,30)	8,00	(17,10)	6,00	(26,10)
D. Tipo impositivo marginal máximo	5,00		5,00				6,00		6,00		6,00		6,00		6,00	
(i) Tipo impositivo marginal máximo del impuesto sobre la renta	5,00	(50)	5,00	(50)			8,00	(30)	8,00	(30)	8,00	(30)	8,00	(30)	8,00	(30)
(ii) Tipos impositivos marginales máximos de los impuestos sobre la renta y los salarios							4,00	(41)	4,00	(44)	4,00	(44)	4,00	(45)	4,00	(45)
2. Estructura jurídica y garantía de los derechos de propiedad	2,58		2,59		3,99		4,47		4,07		4,10		4,42		4,36	
A. Independencia judicial											0,80		1,96		1,81	
B. Imparcialidad de los tribunales							4,28		4,16		1,90		2,75		2,42	
C. Protección de los derechos de propiedad									2,08		4,10		3,37		3,47	
D. Interferencia militar en el Estado de derecho y la política							5,45		3,33		3,90		5,00		5,00	
E. Integridad del sistema jurídico							4,11		6,67		6,70		6,67		6,67	
F. Cumplimiento legal de los contratos											4,80		4,77		4,77	
G. Restricciones regulatorias a la venta de inmuebles											6,50		6,41		6,37	
3. Acceso a una moneda sana	5,78		0,00		0,00		5,20		8,66		8,80		8,03		8,71	
A. Crecimiento del dinero	5,91	(20,47)	0,00	(62,40)	0,00	(1589,23)	7,76	(11,22)	7,58	(12,11)	8,30	(8,30)	7,39	(13,07)	7,09	(14,55)
B. Desviación estándar de la inflación	4,56	(13,61)	0,00	(60,08)	0,00	(4792,48)	0,00	(1852,08)	9,26	(1,85)	9,00	(2,59)	8,68	(3,30)	8,47	(3,82)
C. Inflación: último año	2,68	(36,62)	0,00	(168,07)	0,00	(5012,69)	8,04	(9,79)	7,81	(10,94)	8,10	(9,60)	6,03	(19,83)	9,26	(3,69)
D. Libertad para mantener cuentas bancarias en divisas	10,00		0,00		0,00		5,00		10,00		10,00		10,00		10,00	
4. Libertad de comercio internacional	3,14		2,33		5,46		6,50		7,04		6,90		7,22		7,03	
A. Impuestos sobre el comercio internacional	2,10		2,53		6,09		7,88		8,77		8,30		8,45		8,44	
(i) Ingresos por impuestos sobre el comercio (% del sector comercial)	4,20	(8,70)	5,07	(7,40)	7,13	(4,30)	6,07	(5,90)	8,84	(1,74)	9,20	(1,30)	9,41	(0,89)	9,46	(0,81)
(ii) Tasa arancelaria media	0,00	(54,00)	0,00	(54,00)	5,04	(24,80)	7,86	(10,70)	9,36	(3,20)	8,60	(6,80)	8,88	(5,60)	8,88	(5,60)
(iii) Desviación estándar de las tasas arancelarias							9,72	(25,70)	8,12	(4,70)	7,10	(7,20)	7,06	(7,34)	6,98	(7,56)
B. Barreras regulatorias al comercio									3,78		4,20		5,15		5,65	
(i) Barreras comerciales no arancelarias									3,78		3,70		4,38		4,95	
(ii) Coste de los trámites de importación y exportación											4,80		5,92		6,36	
C. Tamaño del sector comercial respecto a lo esperado	5,35		0,85		5,02		3,01		4,64		5,00		6,09		5,41	
D. Tipos de cambio en el mercado negro	0,00		0,00		8,00		8,40		10,00		10,00		10,00		10,00	
E. Controles del mercado internacional de capital	0,00		0,00		0,00		5,00		7,99		7,00		6,41		5,62	
(i) Restricciones a la propiedad y la inversión extranjeras									8,30		6,40		5,89		5,85	
(ii) Controles de capital	0,00		0,00		0,00		5,00		7,69		7,70		6,92		5,38	
5. Regulación crediticia, laboral y comercial			3,21		2,47		5,29		5,92		7,20		7,28		7,00	
A. Regulación del mercado de crédito	0,00		2,20		0,00		4,21		6,40		8,90		8,97		8,44	
(i) Propiedad de los bancos											10,00		10,00		10,00	
(ii) Competencia de los bancos extranjeros									5,52		8,00		8,00		8,00	
(iii) Crédito al sector privado			4,40		0,00		2,42		5,60		8,80		8,87		7,75	
(iv) Controles del tipo de interés / tipos de interés reales negativos	0,00		0,00		0,00		6,00		9,00		9,00		9,00		8,00	
B. Regulación del mercado de trabajo									6,60		7,20		7,00		6,77	
(i) Regulación de la contratación y salario mínimo									3,63		7,80		7,80		6,67	
(ii) Regulación de la contratación y el despido									6,12		5,70		5,49		5,40	
(iii) Negociación colectiva centralizada									6,65		7,60		6,77		6,55	
(iv) Regulación de la jornada de trabajo											4,00		4,00		4,00	
(v) Coste obligatorio del despido											8,00		7,96		7,99	
(vi) Servicio militar obligatorio	5,00		0,00		0,00		10,00		10,00		10,00		10,00		10,00	
C. Regulación de la actividad empresarial									4,75		5,50		5,86		5,80	
(i) Controles de precios					0,00		4,00		4,00		6,00		6,00		6,00	
(ii) Requisitos administrativos									6,03		3,20		3,86		3,94	
(iii) Costes burocráticos									5,18		4,60		6,44		6,01	
(iv) Creación de una empresa									4,10		7,40		7,58		7,51	
(v) Pagos suplementarios, sobornos y favoritismo									4,45		4,80		3,78		3,68	
(vi) Restricciones de obtención de licencias											5,40		6,05		5,96	
(vii) Coste del cumplimiento fiscal											7,30		7,31		7,51	

Níger

	1980		1985		1990		1995		2000		2005		2008		2009		
Encadenado	Puntuación	(Posición)	Puntuación	(Posición)	Puntuación	(Posición)	Puntuación	(Posición)	Puntuación	(Posición)	Puntuación	(Posición)	Puntuación	(Posición)	Puntuación	(Posición)	
Puntuación global (posición) ➤	4,69	(75)	5,06	(73)	5,06	(81)	4,43	(114)	5,42	(106)	5,40	(112)	5,35	(112)	5,47	(111)	
Área 1. Tamaño del Estado	4,10	(78)	4,28	(77)	3,81	(97)	3,81	(107)	3,96	(109)	6,02	(81)	5,56	(93)	5,49	(87)	
Área 2. Estructura jurídica y garantía de los derechos de propiedad	4,67	(48)	4,78	(62)	5,30	(54)	3,02	(118)	4,38	(92)	4,11	(101)	4,18	(102)	4,24	(100)	
Área 3. Acceso a una moneda sana	4,90	(95)	6,53	(62)	7,08	(40)	5,71	(79)	8,25	(52)	6,47	(104)	6,20	(106)	6,50	(109)	
Área 4. Libertad de comercio internacional									5,93	(96)	5,13	(112)	5,52	(104)	5,68	(97)	
Área 5. Regulación crediticia, laboral y comercial			4,30	(84)	4,32	(93)	4,76	(96)	4,59	(109)	5,25	(109)	5,42	(109)	5,61	(106)	
No ajustado	Puntuación global (posición) ➤	5,20	(61)	5,06	(74)	5,08	(75)	4,45	(113)	5,42	(106)	5,38	(130)	5,33	(129)	5,44	(130)
	Puntuación	Dato	Puntuación	Dato	Puntuación	Dato	Puntuación	Dato	Puntuación	Dato	Puntuación	Dato	Puntuación	Dato	Puntuación	Dato	
1. Tamaño del Estado	5,88		4,28		3,81		3,81		3,96		7,30		6,78		6,69		
A. Consumo público	8,19	(12,15)	8,56	(10,90)	7,63	(14,06)	7,62	(14,10)	7,91	(13,10)	8,00	(12,70)	6,51	(17,87)	6,24	(18,77)	
B. Transferencias y subsidios	9,46	(2,50)									10,00	(0,40)	9,84	(1,09)	9,84	(1,09)	
C. Empresas e inversiones públicas	0,00	(79,90)	0,00	(79,90)	0,00	(64,80)	0,00	(74,30)	0,00	(58,50)	4,00	(33,80)	4,00	(33,80)	4,00	(33,80)	
D. Tipo impositivo marginal máximo																	
(i) Tipo impositivo marginal máximo del impuesto sobre la renta																	
(ii) Tipos impositivos marginales máximos de los impuestos sobre la renta y los salarios																	
2. Estructura jurídica y garantía de los derechos de propiedad	4,67		4,78		5,30		3,02		4,38		4,10		4,18		4,24		
A. Independencia judicial																	
B. Imparcialidad de los tribunales							3,54		3,49		4,10		4,10		4,40		
C. Protección de los derechos de propiedad																	
D. Interferencia militar en el Estado de derecho y la política							4,28		6,67		5,00		5,00		5,00		
E. Integridad del sistema jurídico							0,00		3,33		3,30		3,33		3,33		
F. Cumplimiento legal de los contratos											2,70		2,74		2,74		
G. Restricciones regulatorias a la venta de inmuebles											5,40		5,72		5,72		
3. Acceso a una moneda sana	4,90		6,53		7,08		5,71		8,25		6,50		6,20		6,50		
A. Crecimiento del dinero	5,92	(20,42)	9,92	(0,40)	9,78	(-1,10)	9,28	(3,62)	9,04	(-4,78)	9,00	(-5,10)	8,79	(6,05)	8,15	(9,26)	
B. Desviación estándar de la inflación	7,86	(5,35)	7,36	(6,60)	8,86	(2,85)	4,64	(13,40)	9,54	(1,14)	8,50	(3,85)	8,27	(4,32)	8,73	(3,19)	
C. Inflación: último año	5,84	(20,82)	8,82	(-5,90)	9,68	(-1,60)	8,92	(5,38)	9,42	(2,90)	8,40	(7,80)	7,74	(11,31)	9,14	(4,31)	
D. Libertad para mantener cuentas bancarias en divisas	0,00		0,00		0,00		0,00		5,00		0,00		0,00		0,00		
4. Libertad de comercio internacional	5,92		5,53		4,89		4,96		5,93		4,10		4,36		4,49		
A. Impuestos sobre el comercio internacional	4,40		3,67		3,47		2,80		7,60		5,20		6,24		6,24		
(i) Ingresos por impuestos sobre el comercio (% del sector comercial)	4,40	(8,40)	3,67	(9,50)	3,47	(9,80)	2,80	(10,80)			0,90	(13,70)	3,82	(9,27)	3,82	(9,27)	
(ii) Tasa arancelaria media									7,60	(12,00)	7,50	(12,70)	7,62	(11,90)	7,62	(11,90)	
(iii) Desviación estándar de las tasas arancelarias											7,30	(6,80)	7,29	(6,78)	7,29	(6,78)	
B. Barreras regulatorias al comercio											1,20		1,22		1,22		
(i) Barreras comerciales no arancelarias																	
(ii) Coste de los trámites de importación y exportación											1,20		1,22		1,22		
C. Tamaño del sector comercial respecto a lo esperado	7,42		5,97		3,57		3,96		3,85		3,80		4,35		4,98		
D. Tipos de cambio en el mercado negro	9,60		9,80		9,20		9,80		10,00		10,00		10,00		10,00		
E. Controles del mercado internacional de capital	0,00		0,00		0,00		0,00		0,00		0,00		0,00		0,00		
(i) Restricciones a la propiedad y la inversión extranjeras																	
(ii) Controles de capital	0,00		0,00		0,00		0,00		0,00		0,00		0,00		0,00		
5. Regulación crediticia, laboral y comercial	4,64		4,19		4,32		4,76		4,59		4,90		5,15		5,29		
A. Regulación del mercado de crédito	4,30		5,12		6,13		6,24		5,67		7,70		7,70		7,70		
(i) Propiedad de los bancos	2,00		2,00		2,00		5,00		5,00		10,00		10,00		10,00		
(ii) Competencia de los bancos extranjeros																	
(iii) Crédito al sector privado	8,91		8,24		8,38		7,73		8,01		9,10		9,09		9,09		
(iv) Controles del tipo de interés / tipos de interés reales negativos	2,00				8,00		6,00		4,00		4,00		4,00		4,00		
B. Regulación del mercado de trabajo											3,10		2,86		3,30		
(i) Regulación de la contratación y salario mínimo											1,10		0,00		0,00		
(ii) Regulación de la contratación y el despido																	
(iii) Negociación colectiva centralizada																	
(iv) Regulación de la jornada de trabajo											4,70		4,70		6,00		
(v) Coste obligatorio del despido											6,80		6,76		7,19		
(vi) Servicio militar obligatorio			0,00		0,00		0,00		0,00		0,00		0,00		0,00		
C. Regulación de la actividad empresarial											4,00		4,88		4,88		
(i) Controles de precios					0,00		4,00		4,00		4,00		4,00		4,00		
(ii) Requisitos administrativos																	
(iii) Costes burocráticos																	
(iv) Creación de una empresa											3,30		6,20		6,20		
(v) Pagos suplementarios, sobornos y favoritismo																	
(vi) Restricciones de obtención de licencias											1,60		2,33		2,34		
(vii) Coste del cumplimiento fiscal											7,00		6,97		6,97		

Nigeria

		1980		1985		1990		1995		2000		2005		2008		2009	
		Puntuación	(Posición)	Puntuación	(Posición)	Puntuación	(Posición)	Puntuación	(Posición)	Puntuación	(Posición)	Puntuación	(Posición)	Puntuación	(Posición)	Puntuación	(Posición)
Encadenado																	
Puntuación global (posición) >		3,76	(96)	4,04	(96)	3,73	(107)	4,20	(117)	5,52	(103)	6,01	(94)	5,96	(96)	5,84	(104)
Área 1. Tamaño del Estado		2,19	(103)	4,07	(83)	2,49	(111)	6,26	(54)	6,19	(58)	6,72	(56)	6,06	(77)	6,27	(62)
Área 2. Estructura jurídica y garantía de los derechos de propiedad		2,86	(72)	2,30	(103)	2,74	(98)	4,23	(105)	3,74	(107)	4,06	(102)	4,49	(94)	4,18	(104)
Área 3. Acceso a una moneda sana		5,91	(70)	6,32	(72)	4,14	(100)	1,27	(116)	5,37	(112)	6,41	(105)	6,04	(112)	6,16	(113)
Área 4. Libertad de comercio internacional		2,96	(87)	2,53	(92)	4,32	(86)	3,95	(108)	5,94	(94)	6,21	(86)	6,32	(83)	5,71	(95)
Área 5. Regulación crediticia, laboral y comercial		5,32	(48)	5,69	(45)	4,95	(74)	5,28	(71)	6,36	(46)	6,72	(54)	6,99	(41)	6,99	(43)
No ajustado																	
Puntuación global (posición) >		3,98	(97)	4,56	(90)	3,90	(105)	4,30	(116)	5,52	(103)	6,14	(102)	6,24	(99)	6,12	(107)
		Puntuación	Dato	Puntuación	Dato	Puntuación	Dato	Puntuación	Dato	Puntuación	Dato	Puntuación	Dato	Puntuación	Dato	Puntuación	Dato
1. Tamaño del Estado		2,19		5,50		2,49		6,26		6,19		6,70		6,82		7,05	
A. Consumo público		6,58	(17,64)	7,21	(15,49)	5,48	(21,37)	7,78	(13,56)	7,56	(14,28)	9,10	(8,90)	8,66	(10,57)	9,59	(7,41)
B. Transferencias y subsidios				9,78	(1,30)									9,62	(1,91)	9,62	(1,91)
C. Empresas e inversiones públicas		0,00	(50,90)	2,00	(49,80)	0,00	(88,10)	4,00	(32,14)	2,00	(47,28)	2,00	(45,30)	2,00	(46,82)	2,00	(46,82)
D. Tipo impositivo marginal máximo		0,00		3,00		2,00		7,00		9,00		9,00		7,00		7,00	
(i) Tipo impositivo marginal máximo del impuesto sobre la renta		0,00	(70)	3,00	(55)	2,00	(55)	7,00	(35)	9,00	(25)	9,00	(25)	9,00	(25)	9,00	(25)
(ii) Tipos impositivos marginales máximos de los impuestos sobre la renta y los salarios										9,00	(25)	9,00	(25)	5,00	(37)	5,00	(37)
2. Estructura jurídica y garantía de los derechos de propiedad		3,06		2,46		2,93		4,53		3,74		3,80		4,20		3,92	
A. Independencia judicial												3,60		5,13		4,14	
B. Imparcialidad de los tribunales								3,62		3,56		3,70		4,29		4,20	
C. Protección de los derechos de propiedad										2,52		4,70		4,82		3,88	
D. Interferencia militar en el Estado de derecho y la política								3,51		3,33		3,30		3,33		3,33	
E. Integridad del sistema jurídico								6,96		5,00		2,80		3,33		3,33	
F. Cumplimiento legal de los contratos												5,10		5,08		5,08	
G. Restricciones regulatorias a la venta de inmuebles												3,50		3,45		3,45	
3. Acceso a una moneda sana		5,91		6,32		4,14		1,27		5,37		6,40		6,04		6,16	
A. Crecimiento del dinero		6,70	(16,51)	8,64	(6,79)	6,06	(19,72)	4,00	(29,98)	5,93	(20,35)	7,70	(11,30)	4,96	(25,18)	5,96	(20,19)
B. Desviación estándar de la inflación		9,44	(1,39)	7,39	(6,52)	1,93	(20,18)	1,06	(22,35)	1,95	(20,12)	6,50	(8,86)	6,50	(8,75)	6,00	(10,01)
C. Inflación: último año		7,52	(12,42)	9,26	(3,69)	8,57	(7,16)	0,00	(55,83)	8,61	(6,93)	6,40	(17,86)	7,68	(11,58)	7,69	(11,54)
D. Libertad para mantener cuentas bancarias en divisas		0,00		0,00		0,00		0,00		5,00		5,00		5,00		5,00	
4. Libertad de comercio internacional		3,93		3,37		5,39		4,58		5,94		6,80		6,95		6,27	
A. Impuestos sobre el comercio internacional		3,91		4,60		3,49		4,68		3,76		7,00		6,95		7,22	
(i) Ingresos por impuestos sobre el comercio (% del sector comercial)		4,33	(8,50)	6,60	(5,10)	7,33	(4,00)										
(ii) Tasa arancelaria media		3,48	(32,60)	2,60	(37,00)	3,14	(34,30)	5,64	(21,80)			7,70	(11,60)	7,60	(12,00)	7,76	(11,20)
(iii) Desviación estándar de las tasas arancelarias						0,00	(30,80)	3,72	(15,70)	3,76	(15,60)	6,40	(9,00)	6,30	(9,24)	6,68	(8,29)
B. Barreras regulatorias al comercio										3,20		4,80		5,27		5,04	
(i) Barreras comerciales no arancelarias										3,20		4,50		5,03		4,36	
(ii) Coste de los trámites de importación y exportación												5,10		5,51		5,72	
C. Tamaño del sector comercial respecto a lo esperado		7,51		3,97		9,85		10,00		10,00		8,30		7,15		6,80	
D. Tipos de cambio en el mercado negro		0,00		0,00		5,40		0,00		5,68		7,90		10,00		7,06	
E. Controles del mercado internacional de capital		0,00		0,00		0,00		0,00		7,04		6,20		5,36		5,24	
(i) Restricciones a la propiedad y la inversión extranjeras										8,69		6,90		5,72		5,48	
(ii) Controles de capital		0,00		0,00		0,00		0,00		5,38		5,40		5,00		5,00	
5. Regulación crediticia, laboral y comercial		4,82		5,16		4,56		4,86		6,36		7,00		7,21		7,21	
A. Regulación del mercado de crédito		2,00		3,00		3,56		4,57		6,67		8,70		8,97		8,95	
(i) Propiedad de los bancos		2,00		2,00		2,00		5,00		5,00		10,00		10,00		10,00	
(ii) Competencia de los bancos extranjeros										7,57		8,00		7,57		7,57	
(iii) Crédito al sector privado						8,69		8,71		6,60		7,40		8,31		8,23	
(iv) Controles del tipo de interés / tipos de interés reales negativos		2,00		4,00		0,00		0,00		8,00		10,00		10,00		10,00	
B. Regulación del mercado de trabajo										7,22		8,10		8,33		8,35	
(i) Regulación de la contratación y salario mínimo										4,79		10,00		10,00		10,00	
(ii) Regulación de la contratación y el despido										7,15		6,60		7,26		6,95	
(iii) Negociación colectiva centralizada										6,93		6,70		7,36		7,40	
(iv) Regulación de la jornada de trabajo												10,00		10,00		10,00	
(v) Coste obligatorio del despido												5,40		5,36		5,76	
(vi) Servicio militar obligatorio		10,00		10,00		10,00		10,00		10,00		10,00		10,00		10,00	
C. Regulación de la actividad empresarial										5,20		4,00		4,34		4,33	
(i) Controles de precios						0,00		0,00		4,00		6,00		6,00		6,00	
(ii) Requisitos administrativos										7,83		3,70		3,55		3,44	
(iii) Costes burocráticos										6,03		3,20		4,87		5,32	
(iv) Creación de una empresa										5,12		8,10		8,20		8,18	
(v) Pagos suplementarios, sobornos y favoritismo										3,03		3,90		3,57		3,24	
(vi) Restricciones de obtención de licencias												3,20		4,17		4,13	
(vii) Coste del cumplimiento fiscal												0,00		0,00		0,00	

Noruega

	1980		1985		1990		1995		2000		2005		2008		2009		
Encadenado	Puntuación	(Posición)	Puntuación	(Posición)	Puntuación	(Posición)	Puntuación	(Posición)	Puntuación	(Posición)	Puntuación	(Posición)	Puntuación	(Posición)	Puntuación	(Posición)	
Puntuación global (posición) ➤	6,17	(27)	6,70	(21)	7,26	(19)	7,34	(18)	7,04	(38)	7,47	(21)	7,36	(30)	7,24	(32)	
Área 1. Tamaño del Estado	2,87	(98)	3,25	(97)	2,94	(108)	3,17	(112)	3,25	(116)	5,69	(91)	5,55	(94)	4,92	(100)	
Área 2. Estructura jurídica y garantía de los derechos de propiedad	8,34	(18)	9,60	(5)	9,88	(2)	9,19	(2)	8,85	(15)	9,03	(1)	8,80	(3)	8,79	(3)	
Área 3. Acceso a una moneda sana	6,43	(43)	6,45	(67)	8,73	(24)	9,47	(23)	9,03	(38)	9,20	(38)	9,30	(29)	9,24	(38)	
Área 4. Libertad de comercio internacional	7,21	(21)	7,86	(10)	8,35	(6)	8,10	(16)	7,58	(40)	6,55	(69)	6,54	(72)	6,49	(71)	
Área 5. Regulación crediticia, laboral y comercial	6,22	(25)	6,62	(17)	6,53	(22)	6,79	(19)	6,50	(41)	6,90	(47)	6,65	(57)	6,78	(52)	
No ajustado	Puntuación global (posición) ➤	5,69	(45)	6,17	(28)	6,69	(26)	7,35	(19)	7,04	(38)	7,53	(22)	7,42	(30)	7,30	(35)
	Puntuación	Dato	Puntuación	Dato	Puntuación	Dato	Puntuación	Dato	Puntuación	Dato	Puntuación	Dato	Puntuación	Dato	Puntuación	Dato	
1. Tamaño del Estado	2,87		3,25		2,94		3,17		3,25		5,70		5,55		4,92		
A. Consumo público	3,36	(28,57)	3,69	(27,46)	3,06	(29,59)	3,00	(29,79)	2,76	(30,62)	2,10	(32,80)	2,03	(33,09)	1,64	(34,43)	
B. Transferencias y subsidios	4,11	(22,10)	4,31	(21,40)	2,70	(27,30)	4,20	(21,80)	4,76	(19,72)	5,10	(18,40)	5,67	(16,40)	5,55	(16,84)	
C. Empresas e inversiones públicas	4,00	(35,90)	4,00	(34,20)	4,00	(37,40)	2,00	(43,10)	2,00	(43,10)	10,00	(14,50)	10,00	(14,22)	8,00	(16,48)	
D. Tipo impositivo marginal máximo	0,00		1,00		2,00		3,50		3,50		5,50		4,50		4,50		
(i) Tipo impositivo marginal máximo del impuesto sobre la renta	0,00	(75)	1,00	(64)	3,00	(51)	5,00	(42)	5,00	(48)	7,00	(40)	6,00	(40)	6,00	(40)	
(ii) Tipos impositivos marginales máximos de los impuestos sobre la renta y los salarios					1,00	(64)	2,00	(56)	2,00	(64)	4,00	(54)	3,00	(54)	3,00	(54)	
2. Estructura jurídica y garantía de los derechos de propiedad	7,05		8,11		8,35		9,19		8,85		9,00		8,80		8,79		
A. Independencia judicial							9,45		8,35		8,90		8,61		8,71		
B. Imparcialidad de los tribunales							8,88		8,68		8,80		7,37		7,51		
C. Protección de los derechos de propiedad							7,61		7,20		8,80		8,78		8,44		
D. Interferencia militar en el Estado de derecho y la política							10,00		10,00		10,00		10,00		10,00		
E. Integridad del sistema jurídico							10,00		10,00		10,00		10,00		10,00		
F. Cumplimiento legal de los contratos											7,50		7,75		7,75		
G. Restricciones regulatorias a la venta de inmuebles											9,20		9,12		9,12		
3. Acceso a una moneda sana	6,43		6,45		8,73		9,47		9,03		9,20		9,30		9,24		
A. Crecimiento del dinero	9,41	(2,93)	7,97	(10,15)	6,77	(16,13)	9,06	(4,69)	9,17	(4,17)	8,60	(6,80)	9,20	(3,98)	9,67	(1,64)	
B. Desviación estándar de la inflación	8,95	(2,63)	8,86	(2,84)	8,91	(2,72)	9,43	(1,43)	7,55	(6,11)	8,50	(3,87)	8,74	(3,16)	7,70	(5,74)	
C. Inflación: último año	7,38	(13,12)	8,96	(5,21)	9,23	(3,87)	9,38	(3,09)	9,38	(3,09)	9,70	(1,52)	9,25	(3,77)	9,57	(2,17)	
D. Libertad para mantener cuentas bancarias en divisas	0,00		0,00		10,00		10,00		10,00		10,00		10,00		10,00		
4. Libertad de comercio internacional	6,94		7,57		7,90		7,99		7,58		6,60		6,54		6,49		
A. Impuestos sobre el comercio internacional	9,28		9,33		8,63		8,09		7,55		6,10		6,09		6,23		
(i) Ingresos por impuestos sobre el comercio (% del sector comercial)	9,80	(0,30)	9,80	(0,30)	9,80	(0,30)	9,73	(0,40)	9,88	(0,17)	9,90	(0,10)	9,92	(0,13)	9,90	(0,15)	
(ii) Tasa arancelaria media	8,76	(6,20)	8,86	(5,70)	8,86	(5,70)	8,82	(5,90)	9,42	(2,90)	8,30	(8,60)	8,36	(8,20)	8,78	(6,10)	
(iii) Desviación estándar de las tasas arancelarias					7,24	(6,90)	5,72	(10,70)	3,36	(16,60)	0,00	(37,40)	0,00	(36,16)	0,00	(27,51)	
B. Barreras regulatorias al comercio							9,17		8,32		7,00		7,12		7,23		
(i) Barreras comerciales no arancelarias							9,17		7,80		4,90		5,10		5,33		
(ii) Coste de los trámites de importación y exportación									8,83		9,10		9,14		9,14		
C. Tamaño del sector comercial respecto a lo esperado	5,85		5,34		4,72		4,05		4,17		3,30		3,35		2,65		
D. Tipos de cambio en el mercado negro	9,40		10,00		10,00		10,00		10,00		10,00		10,00		10,00		
E. Controles del mercado internacional de capital	2,00		5,00		8,00		8,64		7,84		6,40		6,15		6,33		
(i) Restricciones a la propiedad y la inversión extranjeras							9,28		8,76		7,40		6,91		7,28		
(ii) Controles de capital	2,00		5,00		8,00		8,00		6,92		5,40		5,38		5,38		
5. Regulación crediticia, laboral y comercial	5,17		5,50		5,53		6,93		6,50		7,20		6,92		7,06		
A. Regulación del mercado de crédito	7,19		8,80		8,51		8,61		8,06		9,30		9,25		9,50		
(i) Propiedad de los bancos	10,00		10,00		8,00		8,00		10,00		10,00		10,00		10,00		
(ii) Competencia de los bancos extranjeros							8,33		6,23		8,00		8,00		8,00		
(iii) Crédito al sector privado	5,56		6,39		7,53		8,12		10,00		10,00		10,00		10,00		
(iv) Controles del tipo de interés / tipos de interés reales negativos	6,00		10,00		10,00		10,00		7,00		9,00		9,00		10,00		
B. Regulación del mercado de trabajo	3,52		3,23		3,64		4,33		3,79		4,90		4,93		5,07		
(i) Regulación de la contratación y salario mínimo							4,45		5,00		3,90		3,90		3,90		
(ii) Regulación de la contratación y el despido					4,88		4,88		2,05		2,80		3,21		3,21		
(iii) Negociación colectiva centralizada	5,18		5,18		5,18		5,18		4,03		4,60		4,65		4,29		
(iv) Regulación de la jornada de trabajo	4,40		3,52		3,52		4,17		4,84		6,00		6,00		6,00		
(v) Coste obligatorio del despido											8,80		8,79		10,00		
(vi) Servicio militar obligatorio	1,00		1,00		1,00		3,00		3,00		3,00		3,00		3,00		
C. Regulación de la actividad empresarial							7,83		7,67		7,50		6,60		6,62		
(i) Controles de precios					6,00		7,00		8,00		6,00		6,00		6,00		
(ii) Requisitos administrativos									6,08		4,70		4,14		4,01		
(iii) Costes burocráticos							8,11		8,70		7,10		1,61		1,80		
(iv) Creación de una empresa							7,22		6,83		9,70		9,69		9,69		
(v) Pagos suplementarios, sobornos y favoritismo							9,01		8,73		9,30		8,97		9,06		
(vi) Restricciones de obtención de licencias											6,70		6,73		6,73		
(vii) Coste del cumplimiento fiscal											9,00		9,02		9,02		

Nueva Zelanda

	1980		1985		1990		1995		2000		2005		2008		2009	
	Puntuación	(Posición)	Puntuación	(Posición)	Puntuación	(Posición)	Puntuación	(Posición)	Puntuación	(Posición)	Puntuación	(Posición)	Puntuación	(Posición)	Puntuación	(Posición)
Encadenado																
Puntuación global (posición) ➤	6,73	(17)	6,57	(25)	7,95	(7)	8,64	(3)	8,35	(5)	8,37	(3)	8,22	(3)	8,15	(3)
Área 1. Tamaño del Estado	3,82	(86)	3,54	(96)	5,30	(66)	7,46	(20)	6,68	(47)	6,74	(54)	6,11	(76)	6,08	(68)
Área 2. Estructura jurídica y garantía de los derechos de propiedad	9,52	(3)	9,32	(7)	9,88	(2)	9,17	(3)	9,10	(11)	8,96	(3)	8,98	(1)	8,80	(2)
Área 3. Acceso a una moneda sana	6,31	(50)	6,17	(81)	8,64	(25)	9,75	(5)	9,54	(17)	9,65	(7)	9,61	(4)	9,70	(2)
Área 4. Libertad de comercio internacional	7,22	(20)	7,00	(23)	7,92	(12)	8,14	(14)	8,51	(10)	7,85	(17)	7,91	(15)	7,71	(13)
Área 5. Regulación crediticia, laboral y comercial	7,22	(8)	7,34	(8)	8,29	(3)	8,66	(2)	7,89	(4)	8,65	(3)	8,50	(4)	8,45	(6)
No ajustado																
Puntuación global (posición) ➤	6,26	(22)	6,11	(31)	7,35	(9)	8,64	(3)	8,35	(5)	8,42	(3)	8,27	(3)	8,20	(3)
	Puntuación	Dato	Puntuación	Dato	Puntuación	Dato	Puntuación	Dato	Puntuación	Dato	Puntuación	Dato	Puntuación	Dato	Puntuación	Dato
1. Tamaño del Estado	3,82		3,54		5,30		7,46		6,68		6,70		6,11		6,08	
A. Consumo público	5,12	(22,59)	5,63	(20,86)	5,54	(21,17)	6,21	(18,89)	4,84	(23,56)	4,90	(23,50)	4,31	(25,34)	4,17	(25,84)
B. Transferencias y subsidios	4,17	(21,90)	4,52	(20,60)	2,64	(27,50)	6,65	(12,80)	6,90	(11,87)	7,10	(11,20)	7,15	(10,97)	7,15	(10,97)
C. Empresas e inversiones públicas	4,00	(30,80)	4,00	(31,40)	6,00	(25,30)	10,00	(12,00)	10,00	(12,00)	10,00	(13,50)	8,00	(17,42)	8,00	(19,36)
D. Tipo impositivo marginal máximo	2,00		0,00		7,00		7,00		5,00		5,00		5,00		5,00	
(i) Tipo impositivo marginal máximo del impuesto sobre la renta	2,00	(62)	0,00	(66)	7,00	(33)	7,00	(33)	5,00	(39)	5,00	(39)	5,00	(39)	5,00	(38)
(ii) Tipos impositivos marginales máximos de los impuestos sobre la renta y los salarios					7,00	(33)	7,00	(33)	5,00	(40)	5,00	(40)	5,00	(40)	5,00	(40)
2. Estructura jurídica y garantía de los derechos de propiedad	8,04		7,88		8,35		9,17		9,10		9,00		8,98		8,80	
A. Independencia judicial							9,47		9,19		8,90		9,56		9,60	
B. Imparcialidad de los tribunales							9,08		9,19		8,10		7,98		7,54	
C. Protección de los derechos de propiedad							7,29		7,15		8,70		8,75		7,88	
D. Interferencia militar en el Estado de derecho y la política							10,00		10,00		10,00		10,00		10,00	
E. Integridad del sistema jurídico							10,00		10,00		9,70		9,17		9,17	
F. Cumplimiento legal de los contratos											7,50		7,48		7,48	
G. Restricciones regulatorias a la venta de inmuebles											9,90		9,93		9,93	
3. Acceso a una moneda sana	6,31		6,17		8,64		9,75		9,54		9,60		9,61		9,70	
A. Crecimiento del dinero	9,11	(4,46)	8,84	(5,80)	7,25	(13,76)	9,58	(2,09)	9,19	(4,06)	9,70	(1,40)	9,73	(1,37)	9,76	(1,21)
B. Desviación estándar de la inflación	9,20	(2,00)	8,68	(3,29)	7,84	(5,39)	9,87	(0,33)	9,48	(1,29)	9,50	(1,33)	9,48	(1,30)	9,41	(1,48)
C. Inflación: último año	6,93	(15,36)	7,16	(14,19)	9,46	(2,70)	9,55	(2,27)	9,48	(2,62)	9,40	(3,04)	9,23	(3,85)	9,62	(1,89)
D. Libertad para mantener cuentas bancarias en divisas	0,00		0,00		10,00		10,00		10,00		10,00		10,00		10,00	
4. Libertad de comercio internacional	7,44		7,20		7,87		8,09		8,51		7,80		7,91		7,71	
A. Impuestos sobre el comercio internacional	7,87		7,73		6,56		7,74		9,01		8,90		9,04		9,09	
(i) Ingresos por impuestos sobre el comercio (% del sector comercial)	8,33	(2,50)	8,67	(2,00)	8,87	(1,70)	9,07	(1,40)	9,47	(0,79)	9,30	(1,00)	8,77	(1,85)	8,77	(1,85)
(ii) Tasa arancelaria media	7,40	(13,00)	6,80	(16,00)	7,10	(14,50)	8,30	(8,50)	9,32	(3,40)	9,00	(5,00)	9,56	(2,20)	9,58	(2,10)
(iii) Desviación estándar de las tasas arancelarias					3,72	(15,70)	5,84	(10,40)	8,24	(4,40)	8,30	(4,20)	8,80	(2,99)	8,92	(2,69)
B. Barreras regulatorias al comercio							8,52		9,38		8,90		8,75		8,78	
(i) Barreras comerciales no arancelarias							8,52		9,09		9,00		8,74		8,80	
(ii) Coste de los trámites de importación y exportación									9,67		8,80		8,76		8,76	
C. Tamaño del sector comercial respecto a lo esperado	6,16		5,92		4,66		4,59		5,28		3,70		4,04		3,00	
D. Tipos de cambio en el mercado negro	10,00		9,20		10,00		10,00		10,00		10,00		10,00		10,00	
E. Controles del mercado internacional de capital	5,00		5,00		10,00		9,59		8,89		7,80		7,71		7,68	
(i) Restricciones a la propiedad y la inversión extranjeras							9,18		9,32		7,80		7,92		7,87	
(ii) Controles de capital	5,00		5,00		10,00		10,00		8,46		7,70		7,50		7,50	
5. Regulación crediticia, laboral y comercial	5,68		5,78		6,59		8,76		7,89		8,90		8,76		8,71	
A. Regulación del mercado de crédito	6,18		6,64		9,59		9,37		9,29		10,00		10,00		10,00	
(i) Propiedad de los bancos	5,00		5,00		10,00		10,00		10,00		10,00		10,00		10,00	
(ii) Competencia de los bancos extranjeros							9,08		7,85		10,00		10,00		10,00	
(iii) Crédito al sector privado	7,54		6,91		8,77		9,58		9,49		10,00		10,00		10,00	
(iv) Controles del tipo de interés / tipos de interés reales negativos	6,00		8,00		10,00		10,00		10,00		10,00		10,00		10,00	
B. Regulación del mercado de trabajo	6,58		6,50		6,78		7,46		5,92		8,50		8,48		8,51	
(i) Regulación de la contratación y salario mínimo							6,52		3,62		8,90		8,90		8,90	
(ii) Regulación de la contratación y el despido					7,62		7,62		3,07		4,50		4,14		4,59	
(iii) Negociación colectiva centralizada	5,18		5,18		5,18		7,93		8,05		7,70		7,82		7,58	
(iv) Regulación de la jornada de trabajo	4,57		4,31		4,31		5,25		4,84		10,00		10,00		10,00	
(v) Coste obligatorio del despido											10,00		10,00		10,00	
(vi) Servicio militar obligatorio	10,00		10,00		10,00		10,00		10,00		10,00		10,00		10,00	
C. Regulación de la actividad empresarial							9,44		8,47		8,20		7,79		7,61	
(i) Controles de precios					9,00		10,00		10,00		9,00		9,00		9,00	
(ii) Requisitos administrativos									7,47		4,10		4,54		4,75	
(iii) Costes burocráticos							9,35		7,80		6,10		2,40		2,31	
(iv) Creación de una empresa							8,47		7,85		9,60		9,96		9,96	
(v) Pagos suplementarios, sobornos y favoritismo							9,94		9,23		9,60		9,62		9,58	
(vi) Restricciones de obtención de licencias											9,80		9,79		9,80	
(vii) Coste del cumplimiento fiscal											9,20		9,22		7,85	

Omán

	1980		1985		1990		1995		2000		2005		2008		2009	
	Puntuación	(Posición)	Puntuación	(Posición)	Puntuación	(Posición)	Puntuación	(Posición)	Puntuación	(Posición)	Puntuación	(Posición)	Puntuación	(Posición)	Puntuación	(Posición)
Encadenado																
	Puntuación global (posición) ▶		6,70 (21)		6,23 (37)		6,73 (37)		7,03 (39)		7,33 (31)		7,40 (25)		7,64 (9)	
Área 1. Tamaño del Estado	4,90	(58)	4,82	(62)	4,84	(78)	5,24	(85)	5,31	(84)	4,94	(103)	5,57	(92)	5,58	(82)
Área 2. Estructura jurídica y garantía de los derechos de propiedad			5,85	(40)	5,21	(57)	6,71	(34)	6,93	(32)	7,46	(24)	7,72	(19)	7,71	(19)
Área 3. Acceso a una moneda sana	5,40	(84)	9,45	(7)	7,67	(36)	9,15	(30)	8,31	(50)	8,68	(55)	7,88	(68)	8,87	(51)
Área 4. Libertad de comercio internacional			6,81	(28)	6,74	(32)	6,77	(54)	7,86	(31)	7,47	(28)	7,85	(17)	7,62	(19)
Área 5. Regulación crediticia, laboral y comercial	6,71	(12)	6,60	(19)	6,69	(16)	5,80	(54)	6,75	(32)	8,07	(14)	8,01	(13)	8,39	(7)
No ajustado																
	Puntuación global (posición) ▶		6,87 (15)		6,27 (35)		6,73 (39)		7,03 (39)		7,30 (39)		7,12 (49)		7,34 (28)	
	Puntuación	Data	Puntuación	Data	Puntuación	Data	Puntuación	Data	Puntuación	Data	Puntuación	Data	Puntuación	Data	Puntuación	Data
1. Tamaño del Estado	4,90		4,82		4,84		5,24		5,31		4,90		5,57		5,58	
A. Consumo público	0,00	(47,45)	0,00	(45,46)	0,00	(58,84)	1,18	(36,00)	1,65	(34,40)	0,30	(38,80)	2,86	(30,27)	2,91	(30,10)
B. Transferencias y subsidios	9,59	(2,00)	9,29	(3,10)	9,35	(2,90)	9,78	(1,30)	9,61	(1,92)	9,40	(2,70)	9,40	(2,69)	9,40	(2,69)
C. Empresas e inversiones públicas	0,00	(58,80)	0,00	(58,80)	0,00	(59,19)	0,00	(65,23)	0,00	(62,99)	0,00	(65,30)	0,00		0,00	
D. Tipo impositivo marginal máximo	10,00		10,00		10,00		10,00		10,00		10,00		10,00		10,00	
(i) Tipo impositivo marginal máximo del impuesto sobre la renta	10,00	(0)	10,00	(0)	10,00	(0)	10,00	(0)	10,00	(0)	10,00	(0)	10,00	(0)	10,00	(0)
(ii) Tipos impositivos marginales máximos de los impuestos sobre la renta y los salarios					10,00	(0)	10,00	(0)	10,00	(0)	10,00	(0)	10,00	(0)	10,00	(0)
2. Estructura jurídica y garantía de los derechos de propiedad			5,85		5,21		6,71		6,93		7,50		7,36		7,35	
A. Independencia judicial													7,02		6,84	
B. Imparcialidad de los tribunales							7,47		7,43		6,80		6,29		6,60	
C. Protección de los derechos de propiedad													7,69		7,52	
D. Interferencia militar en el Estado de derecho y la política							8,74		8,33		8,30		8,33		8,33	
E. Integridad del sistema jurídico							6,96		8,33		8,30		8,33		8,33	
F. Cumplimiento legal de los contratos											5,10		5,14		5,14	
G. Restricciones regulatorias a la venta de inmuebles											8,70		8,71		8,71	
3. Acceso a una moneda sana	5,40		9,45		7,67		9,15		8,31		8,70		7,88		8,87	
A. Crecimiento del dinero	9,35	(3,25)	9,80	(0,98)	9,47	(-2,67)	9,76	(-1,20)	9,62	(-1,92)	8,80	(6,20)	7,71	(11,43)	7,88	(10,60)
B. Desviación estándar de la inflación	2,24	(19,39)	8,09	(4,78)	4,54	(13,65)	7,56	(6,11)	3,88	(15,31)	6,30	(9,19)	6,21	(9,48)	8,39	(4,02)
C. Inflación: último año	0,00	(51,11)	9,90	(-0,51)	6,68	(16,62)	9,26	(3,68)	9,75	(-1,27)	9,60	(1,86)	7,58	(12,09)	9,21	(3,94)
D. Libertad para mantener cuentas bancarias en divisas	10,00		10,00		10,00		10,00		10,00		10,00		10,00		10,00	
4. Libertad de comercio internacional			7,07		6,96		6,77		7,86		7,30		7,38		7,16	
A. Impuestos sobre el comercio internacional			9,23		9,33		8,15		9,38		7,70		7,80		7,92	
(i) Ingresos por impuestos sobre el comercio (% del sector comercial)			9,07	(1,40)	9,33	(1,00)	9,27	(1,10)	9,55	(0,67)	9,50	(0,80)	9,45	(0,82)	9,45	(0,82)
(ii) Tasa arancelaria media			9,40	(3,00)			8,86	(5,70)	9,06	(4,70)	9,20	(3,80)	8,86	(5,70)	8,86	(5,70)
(iii) Desviación estándar de las tasas arancelarias							6,32	(9,20)	9,52	(1,20)	4,40	(14,00)	5,10	(12,26)	5,44	(11,40)
B. Barreras regulatorias al comercio											6,70		7,00		7,43	
(i) Barreras comerciales no arancelarias													7,31		6,94	
(ii) Coste de los trámites de importación y exportación											6,70		6,70		7,93	
C. Tamaño del sector comercial respecto a lo esperado	7,23		5,93		5,28		5,52		5,09		5,20		5,39		4,36	
D. Tipos de cambio en el mercado negro	10,00		10,00		10,00		10,00		10,00		10,00		10,00		10,00	
E. Controles del mercado internacional de capital	2,00		2,00		2,00		2,00		6,67		6,70		6,69		6,09	
(i) Restricciones a la propiedad y la inversión extranjeras													6,72		6,35	
(ii) Controles de capital	2,00		2,00		2,00		2,00		6,67		6,70		6,67		5,83	
5. Regulación crediticia, laboral y comercial	7,14		7,14		6,69		5,80		6,75		8,20		7,44		7,74	
A. Regulación del mercado de crédito	8,89		9,04		9,28		6,36		9,49		8,70		7,44		7,44	
(i) Propiedad de los bancos	8,00		8,00		8,00		8,00		10,00		10,00		10,00		10,00	
(ii) Competencia de los bancos extranjeros											6,00		6,00		6,00	
(iii) Crédito al sector privado	9,79		9,12		9,85		1,09		8,47		8,80		8,76		8,76	
(iv) Controles del tipo de interés / tipos de interés reales negativos			10,00		10,00		10,00		10,00		10,00		5,00		5,00	
B. Regulación del mercado de trabajo											8,90		8,12		8,85	
(i) Regulación de la contratación y salario mínimo											10,00		10,00		10,00	
(ii) Regulación de la contratación y el despido													5,41		5,62	
(iii) Negociación colectiva centralizada													7,70		7,47	
(iv) Regulación de la jornada de trabajo											6,00		6,00		10,00	
(v) Coste obligatorio del despido											9,60		9,63		10,00	
(vi) Servicio militar obligatorio	10,00		10,00		10,00		10,00		10,00		10,00		10,00		10,00	
C. Regulación de la actividad empresarial											6,90		6,75		6,93	
(i) Controles de precios					4,00		4,00		4,00		6,00		6,00		6,00	
(ii) Requisitos administrativos													5,93		5,57	
(iii) Costes burocráticos													3,35		3,32	
(iv) Creación de una empresa											7,00		8,70		8,64	
(v) Pagos suplementarios, sobornos y favoritismo													7,80		7,96	
(vi) Restricciones de obtención de licencias											5,40		6,20		7,69	
(vii) Coste del cumplimiento fiscal											9,40		9,31		9,31	

Países Bajos

	1980		1985		1990		1995		2000		2005		2008		2009	
	Puntuación	(Posición)	Puntuación	(Posición)	Puntuación	(Posición)	Puntuación	(Posición)	Puntuación	(Posición)	Puntuación	(Posición)	Puntuación	(Posición)	Puntuación	(Posición)
Encadenado																
Puntuación global (posición) ➤	7,51	(7)	7,65	(8)	7,82	(9)	7,80	(9)	8,05	(9)	7,59	(20)	7,45	(24)	7,25	(31)
Área 1. Tamaño del Estado	4,34	(74)	4,28	(77)	4,94	(74)	4,78	(91)	4,46	(106)	4,40	(113)	4,09	(116)	3,45	(121)
Área 2. Estructura jurídica y garantía de los derechos de propiedad	8,84	(12)	9,87	(1)	9,87	(4)	9,11	(6)	9,62	(1)	8,60	(11)	8,22	(13)	8,13	(16)
Área 3. Acceso a una moneda sana	9,43	(3)	9,44	(8)	9,64	(9)	9,70	(9)	9,57	(14)	9,46	(28)	9,52	(12)	9,50	(23)
Área 4. Libertad de comercio internacional	8,33	(5)	8,46	(5)	8,21	(7)	8,65	(6)	8,97	(5)	8,13	(9)	8,23	(6)	8,12	(5)
Área 5. Regulación crediticia, laboral y comercial	6,67	(15)	6,31	(25)	6,52	(23)	6,74	(20)	7,63	(6)	7,34	(30)	7,17	(30)	7,04	(39)
No ajustado																
Puntuación global (posición) ➤	7,04	(9)	7,17	(7)	7,31	(12)	7,79	(9)	8,05	(9)	7,66	(16)	7,52	(22)	7,32	(30)
	Puntuación	Data	Puntuación	Data	Puntuación	Data	Puntuación	Data	Puntuación	Data	Puntuación	Data	Puntuación	Data	Puntuación	Data
1. Tamaño del Estado	4,34		4,28		4,94		4,78		4,46		4,40		4,09		3,45	
A. Consumo público	5,23	(22,22)	5,60	(20,96)	5,93	(19,85)	6,08	(19,34)	2,54	(31,37)	2,10	(33,00)	1,43	(35,15)	0,51	(38,25)
B. Transferencias y subsidios	2,13	(29,40)	1,53	(31,60)	2,32	(28,70)	2,04	(29,70)	2,79	(26,97)	4,50	(20,50)	3,92	(22,82)	3,27	(25,20)
C. Empresas e inversiones públicas	10,00	(14,80)	10,00	(14,70)	10,00	(12,70)	10,00	(13,80)	10,00	(13,80)	8,00	(17,40)	8,00	(16,93)	7,00	(20,29)
D. Tipo impositivo marginal máximo	0,00		0,00		1,50		1,00		2,50		3,00		3,00		3,00	
(i) Tipo impositivo marginal máximo del impuesto sobre la renta	0,00	(72)	0,00	(72)	3,00	(60)	2,00	(60)	3,00	(52)	3,00	(52)	3,00	(52)	3,00	(52)
(ii) Tipos impositivos marginales máximos de los impuestos sobre la renta y los salarios					0,00	(63)	0,00	(63)	2,00	(54)	3,00	(52)	3,00	(52)	3,00	(52)
2. Estructura jurídica y garantía de los derechos de propiedad	7,48		8,35		8,35		9,11		9,62		8,60		8,22		8,13	
A. Independencia judicial							9,37		9,52		9,00		8,94		8,71	
B. Imparcialidad de los tribunales							8,73		9,52		8,90		7,13		7,16	
C. Protección de los derechos de propiedad							7,46		9,09		9,20		8,51		8,07	
D. Interferencia militar en el Estado de derecho y la política							10,00		10,00		10,00		10,00		10,00	
E. Integridad del sistema jurídico							10,00		10,00		10,00		10,00		10,00	
F. Cumplimiento legal de los contratos											5,10		5,11		5,11	
G. Restricciones regulatorias a la venta de inmuebles											7,90		7,87		7,86	
3. Acceso a una moneda sana	9,43		9,44		9,64		9,70		9,57		9,50		9,52		9,50	
A. Crecimiento del dinero	9,47	(2,64)	8,84	(5,79)	9,45	(2,74)	9,27	(3,65)	9,26	(3,70)	8,90	(5,60)	8,89	(5,57)	8,69	(6,57)
B. Desviación estándar de la inflación	9,35	(1,63)	9,28	(1,79)	9,58	(1,04)	9,85	(0,37)	9,54	(1,15)	9,30	(1,75)	9,71	(0,72)	9,56	(1,09)
C. Inflación: último año	8,90	(5,52)	9,65	(1,76)	9,54	(2,31)	9,67	(1,63)	9,50	(2,52)	9,70	(1,70)	9,50	(2,48)	9,76	(1,19)
D. Libertad para mantener cuentas bancarias en divisas	10,00		10,00		10,00		10,00		10,00		10,00		10,00		10,00	
4. Libertad de comercio internacional	8,35		8,48		8,10		8,60		8,97		8,10		8,23		8,12	
A. Impuestos sobre el comercio internacional	8,99		9,12		8,44		8,66		9,18		8,40		8,03		8,22	
(i) Ingresos por impuestos sobre el comercio (% del sector comercial)	9,73	(0,40)	9,73	(0,40)	9,67	(0,50)	9,67	(0,50)	9,78	(0,33)	9,60	(0,60)	9,61	(0,59)	9,44	(0,84)
(ii) Tasa arancelaria media	8,24	(8,80)	8,50	(7,50)	8,52	(7,40)	8,66	(6,70)	9,52	(2,40)	9,50	(2,70)	8,88	(5,60)	8,94	(5,30)
(iii) Desviación estándar de las tasas arancelarias					7,12	(7,20)	7,64	(5,90)	8,24	(4,40)	6,10	(9,70)	5,61	(10,98)	6,29	(9,28)
B. Barreras regulatorias al comercio							8,88		9,54		8,10		8,31		8,28	
(i) Barreras comerciales no arancelarias							8,88		9,25		7,00		7,34		7,27	
(ii) Coste de los trámites de importación y exportación									9,83		9,30		9,29		9,29	
C. Tamaño del sector comercial respecto a lo esperado	6,63		7,14		5,93		5,90		6,57		5,90		6,43		5,81	
D. Tipos de cambio en el mercado negro	10,00		10,00		10,00		10,00		10,00		10,00		10,00		10,00	
E. Controles del mercado internacional de capital	8,00		8,00		8,00		9,55		9,54		8,20		8,36		8,27	
(i) Restricciones a la propiedad y la inversión extranjeras							9,10		9,85		7,90		7,56		7,38	
(ii) Controles de capital	8,00		8,00		8,00		10,00		9,23		8,50		9,17		9,17	
5. Regulación crediticia, laboral y comercial	5,60		5,29		5,52		6,78		7,63		7,70		7,55		7,41	
A. Regulación del mercado de crédito	9,44		8,59		9,26		8,65		9,42		9,50		9,50		8,96	
(i) Propiedad de los bancos	10,00		8,00		10,00		10,00		10,00		10,00		10,00		10,00	
(ii) Competencia de los bancos extranjeros							8,17		8,18		8,00		8,00		8,00	
(iii) Crédito al sector privado	8,33		7,77		7,78		6,54		10,00		10,00		10,00		7,83	
(iv) Controles del tipo de interés / tipos de interés reales negativos	10,00		10,00		10,00		10,00		10,00		10,00		10,00		10,00	
B. Regulación del mercado de trabajo	2,97		2,62		2,83		4,09		5,19		6,70		6,70		6,74	
(i) Regulación de la contratación y salario mínimo							4,52		4,47		8,30		8,30		6,67	
(ii) Regulación de la contratación y el despido					3,38		3,38		2,58		3,20		3,30		3,71	
(iii) Negociación colectiva centralizada	5,18		4,49		4,49		4,49		4,40		4,10		4,18		4,06	
(iv) Regulación de la jornada de trabajo	2,73		2,37		2,46		5,08		4,51		6,00		6,00		6,00	
(v) Coste obligatorio del despido											8,40		8,42		10,00	
(vi) Servicio militar obligatorio	1,00		1,00		1,00		3,00		10,00		10,00		10,00		10,00	
C. Regulación de la actividad empresarial							7,59		8,26		7,00		6,45		6,53	
(i) Controles de precios					7,00		7,00		8,00		7,00		7,00		7,00	
(ii) Requisitos administrativos									7,73		3,60		3,23		3,55	
(iii) Costes burocráticos							7,37		9,10		6,00		1,61		1,64	
(iv) Creación de una empresa							7,53		7,58		9,40		9,46		9,51	
(v) Pagos suplementarios, sobornos y favoritismo							8,46		8,88		8,90		8,70		8,55	
(vi) Restricciones de obtención de licencias											7,00		6,97		6,96	
(vii) Coste del cumplimiento fiscal											7,20		8,16		8,50	

Pakistán

	1980		1985		1990		1995		2000		2005		2008		2009	
Encadenado	Puntuación (Posición)		Puntuación (Posición)		Puntuación (Posición)		Puntuación (Posición)		Puntuación (Posición)		Puntuación (Posición)		Puntuación (Posición)		Puntuación (Posición)	
	Puntuación global (posición) ➤															
Área 1. Tamaño del Estado	5,03	(53)	4,73	(64)	5,14	(71)	5,84	(67)	7,19	(26)	7,26	(31)	7,65	(23)	7,99	(13)
Área 2. Estructura jurídica y garantía de los derechos de propiedad	2,54	(76)	3,52	(82)	2,68	(101)	4,93	(80)	4,63	(82)	4,48	(93)	4,58	(92)	4,59	(89)
Área 3. Acceso a una moneda sana	6,39	(45)	6,78	(46)	7,87	(34)	7,60	(46)	6,15	(105)	6,04	(110)	5,67	(118)	5,98	(116)
Área 4. Libertad de comercio internacional	4,09	(71)	4,85	(64)	4,51	(82)	5,05	(102)	4,08	(120)	5,62	(103)	5,29	(106)	5,36	(108)
Área 5. Regulación crediticia, laboral y comercial	5,17	(56)	5,54	(49)	5,41	(55)	5,24	(72)	5,69	(77)	6,25	(69)	6,12	(88)	6,26	(85)
No ajustado	Puntuación global (posición) ➤		4,68 (79)		5,12 (71)		5,16 (73)		5,73 (74)		5,55 (102)		5,93 (111)		5,86 (118)	
			Puntuación	Data	Puntuación	Data	Puntuación	Data	Puntuación	Data	Puntuación	Data	Puntuación	Data	Puntuación	Data
1. Tamaño del Estado			5,03		4,73		5,14		5,84		7,19		7,30		7,65	
A. Consumo público			8,60	(10,77)	7,97	(12,91)	6,62	(17,49)	7,70	(13,81)	7,91	(13,12)	9,10	(9,00)	7,86	(13,28)
B. Transferencias y subsidios			9,54	(2,20)	9,95	(0,70)	8,94	(4,40)	9,66	(1,75)	9,85	(1,05)	8,90	(4,40)	8,75	(5,07)
C. Empresas e inversiones públicas			0,00	(65,30)	0,00	(53,90)	2,00	(49,40)	2,00	(46,80)	4,00	(35,29)	4,00	(30,90)	4,00	(30,89)
D. Tipo impositivo marginal máximo			2,00		1,00		3,00		4,00		7,00		7,00		10,00	
(i) Tipo impositivo marginal máximo del impuesto sobre la renta			2,00	(55)	1,00	(60)	3,00	(50)	4,00	(45)	7,00	(35)	7,00	(35)	10,00	(20)
(ii) Tipos impositivos marginales máximos de los impuestos sobre la renta y los salarios							3,00	(50)	4,00	(45)	7,00	(35)	7,00	(35)	10,00	(20)
2. Estructura jurídica y garantía de los derechos de propiedad			2,54		3,52		2,68		4,93		4,63		3,90		4,04	
A. Independencia judicial													3,80		3,52	
B. Imparcialidad de los tribunales									4,21		4,26		3,40		3,21	
C. Protección de los derechos de propiedad													4,50		4,63	
D. Interferencia militar en el Estado de derecho y la política									4,57		5,28		0,40		1,67	
E. Integridad del sistema jurídico									6,96		5,00		5,00		5,00	
F. Cumplimiento legal de los contratos													3,60		3,55	
G. Restricciones regulatorias a la venta de inmuebles													7,00		6,69	
3. Acceso a una moneda sana			6,39		6,78		7,87		7,60		6,15		6,00		5,67	
A. Crecimiento del dinero			8,05	(9,75)	8,94	(5,28)	8,72	(6,40)	8,97	(5,17)	8,55	(7,27)	6,90	(15,40)	8,24	(8,82)
B. Desviación estándar de la inflación			9,33	(1,67)	9,06	(2,34)	9,05	(2,38)	9,21	(1,97)	6,91	(7,73)	9,00	(2,38)	8,49	(3,78)
C. Inflación: último año			8,19	(9,06)	9,09	(4,53)	8,71	(6,45)	7,24	(13,79)	9,13	(4,37)	8,20	(9,06)	5,94	(20,29)
D. Libertad para mantener cuentas bancarias en divisas			0,00		0,00		5,00		5,00		0,00		0,00		0,00	
4. Libertad de comercio internacional			4,09		4,85		4,51		5,05		4,08		6,00		5,66	
A. Impuestos sobre el comercio internacional			0,00		0,10		0,00		1,27		2,79		6,40		6,43	
(i) Ingresos por impuestos sobre el comercio (% del sector comercial)			0,00	(15,30)	0,20	(14,70)	0,00	(15,21)	2,58	(11,13)	6,18	(5,73)	6,60	(5,10)	6,37	(5,44)
(ii) Tasa arancelaria media			0,00	(77,60)	0,00	(78,00)	0,00	(58,80)	0,00	(61,10)	0,68	(46,60)	7,10	(14,60)	7,30	(13,50)
(iii) Desviación estándar de las tasas arancelarias							0,00	(34,00)	1,24	(21,90)	1,52	(21,20)	5,60	(11,00)	5,62	(10,94)
B. Barreras regulatorias al comercio													6,30		6,12	
(i) Barreras comerciales no arancelarias													5,60		5,05	
(ii) Coste de los trámites de importación y exportación													7,10		7,20	
C. Tamaño del sector comercial respecto a lo esperado			5,62		4,73		5,14		4,36		3,62		4,60		3,33	
D. Tipos de cambio en el mercado negro			4,60		9,20		7,20		9,40		5,00		8,90		9,25	
E. Controles del mercado internacional de capital			2,00		2,00		2,00		2,00		0,77		3,70		3,17	
(i) Restricciones a la propiedad y la inversión extranjeras													6,70		5,57	
(ii) Controles de capital			2,00		2,00		2,00		2,00		0,77		0,80		0,77	
5. Regulación crediticia, laboral y comercial			5,35		5,74		5,61		5,24		5,69		6,40		6,29	
A. Regulación del mercado de crédito			4,29		5,31		4,97		4,49		6,00		8,90		8,06	
(i) Propiedad de los bancos			0,00		0,00		0,00		0,00		0,00		8,00		8,00	
(ii) Competencia de los bancos extranjeros													9,00		9,00	
(iii) Crédito al sector privado			6,87		7,93		8,90		7,46		7,99		8,70		6,24	
(iv) Controles del tipo de interés / tipos de interés reales negativos			6,00		8,00		6,00		6,00		10,00		10,00		9,00	
B. Regulación del mercado de trabajo													5,70		5,58	
(i) Regulación de la contratación y salario mínimo													2,20		2,20	
(ii) Regulación de la contratación y el despido													6,00		5,46	
(iii) Negociación colectiva centralizada													6,60		6,19	
(iv) Regulación de la jornada de trabajo													8,00		8,00	
(v) Coste obligatorio del despido													1,70		1,66	
(vi) Servicio militar obligatorio			10,00		10,00		10,00		10,00		10,00		10,00		10,00	
C. Regulación de la actividad empresarial													4,60		5,24	
(i) Controles de precios									4,00		4,00		4,00		4,00	
(ii) Requisitos administrativos													3,40		3,81	
(iii) Costes burocráticos													1,90		6,14	
(iv) Creación de una empresa													9,00		9,30	
(v) Pagos suplementarios, sobornos y favoritismo													4,50		3,69	
(vi) Restricciones de obtención de licencias													5,30		5,99	
(vii) Coste del cumplimiento fiscal													3,70		3,72	

Panamá

	1980		1985		1990		1995		2000		2005		2008		2009	
	Puntuación	(Posición)	Puntuación	(Posición)	Puntuación	(Posición)	Puntuación	(Posición)	Puntuación	(Posición)	Puntuación	(Posición)	Puntuación	(Posición)	Puntuación	(Posición)
Encadenado																
Puntuación global (posición) ➤	5,66	(44)	6,22	(29)	6,53	(32)	7,36	(17)	7,41	(19)	7,47	(21)	7,32	(32)	7,30	(27)
Área 1. Tamaño del Estado	4,82	(62)	5,00	(58)	5,57	(59)	7,36	(21)	7,81	(15)	8,30	(11)	8,05	(14)	7,78	(15)
Área 2. Estructura jurídica y garantía de los derechos de propiedad	2,97	(70)	3,28	(89)	3,49	(86)	5,21	(73)	5,24	(72)	5,41	(72)	5,65	(66)	5,36	(72)
Área 3. Acceso a una moneda sana	6,78	(33)	9,68	(1)	9,79	(2)	9,50	(22)	9,58	(12)	9,55	(17)	8,74	(48)	9,09	(45)
Área 4. Libertad de comercio internacional	7,36	(17)	7,06	(22)	7,50	(18)	8,21	(12)	7,94	(27)	7,92	(15)	7,88	(16)	7,93	(9)
Área 5. Regulación crediticia, laboral y comercial	6,15	(28)	6,11	(32)	6,30	(31)	6,50	(27)	6,46	(43)	6,19	(74)	6,32	(77)	6,36	(76)
No ajustado																
Puntuación global (posición) ➤	6,12	(24)	6,72	(18)	6,78	(20)	7,65	(12)	7,41	(19)	7,58	(20)	7,43	(28)	7,41	(23)
	Puntuación	Dato	Puntuación	Dato	Puntuación	Dato	Puntuación	Dato	Puntuación	Dato	Puntuación	Dato	Puntuación	Dato	Puntuación	Dato
1. Tamaño del Estado	4,82		5,00		5,57		7,36		7,81		8,30		8,05		7,78	
A. Consumo público	3,48	(28,18)	4,16	(25,84)	4,66	(24,15)	5,14	(22,51)	5,26	(22,10)	6,60	(17,40)	7,63	(14,05)	6,56	(17,69)
B. Transferencias y subsidios	8,80	(4,90)	8,83	(4,80)	8,12	(7,40)	8,31	(6,70)	8,48	(6,06)	8,60	(5,80)	8,56	(5,80)	8,56	(5,80)
C. Empresas e inversiones públicas	4,00	(39,90)	4,00	(31,40)	7,00	(22,10)	8,00	(16,10)	10,00	(11,86)	10,00	(11,90)	10,00		10,00	
D. Tipo impositivo marginal máximo	3,00		3,00		2,50		8,00		7,50		8,00		6,00		6,00	
(i) Tipo impositivo marginal máximo del impuesto sobre la renta	3,00	(56)	3,00	(56)	3,00	(56)	9,00	(30)	8,00	(31)	9,00	(30)	8,00	(27)	8,00	(27)
(ii) Tipos impositivos marginales máximos de los impuestos sobre la renta y los salarios					2,00	(64)	7,00	(38)	7,00	(38)	7,00	(36)	4,00	(43)	4,00	(43)
2. Estructura jurídica y garantía de los derechos de propiedad	3,19		3,52		3,75		5,60		5,24		5,20		5,39		5,11	
A. Independencia judicial											2,40		3,27		2,52	
B. Imparcialidad de los tribunales							4,87		5,35		3,10		3,84		3,82	
C. Protección de los derechos de propiedad									4,07		6,70		6,42		6,24	
D. Interferencia militar en el Estado de derecho y la política							6,71		8,33		8,30		8,33		8,33	
E. Integridad del sistema jurídico							6,96		5,00		5,00		5,00		5,00	
F. Cumplimiento legal de los contratos											2,30		2,26		2,26	
G. Restricciones regulatorias a la venta de inmuebles											8,40		8,61		7,62	
3. Acceso a una moneda sana	6,78		9,68		9,79		9,50		9,58		9,50		8,74		9,09	
A. Crecimiento del dinero	8,23	(8,85)	9,86	(-0,71)	9,75	(-1,23)	8,82	(5,90)	9,32	(3,39)	9,00	(4,80)	7,88	(10,58)	7,95	(10,23)
B. Desviación estándar de la inflación	5,62	(10,96)	9,04	(2,39)	9,54	(1,16)	9,26	(1,85)	9,28	(1,80)	9,80	(0,49)	8,84	(2,90)	8,88	(2,80)
C. Inflación: último año	3,26	(33,69)	9,84	(0,81)	9,89	(0,57)	9,91	(0,47)	9,70	(1,50)	9,30	(3,26)	8,25	(8,76)	9,52	(2,41)
D. Libertad para mantener cuentas bancarias en divisas	10,00		10,00		10,00		10,00		10,00		10,00		10,00		10,00	
4. Libertad de comercio internacional	8,81		8,46		8,31		9,09		7,94		8,20		8,18		8,23	
A. Impuestos sobre el comercio internacional	7,93		7,27		5,40		7,33		7,49		7,90		7,86		7,88	
(i) Ingresos por impuestos sobre el comercio (% del sector comercial)	7,93	(3,10)	7,27	(4,10)	8,80	(1,80)	9,07	(1,40)	7,33	(4,00)	8,90	(1,60)	8,94	(1,59)	8,94	(1,59)
(ii) Tasa arancelaria media					2,00	(40,00)	5,60	(22,00)	8,10	(9,50)	8,50	(7,40)	8,56	(7,20)	8,58	(7,10)
(iii) Desviación estándar de las tasas arancelarias									7,04	(7,40)	6,40	(9,10)	6,08	(9,79)	6,14	(9,66)
B. Barreras regulatorias al comercio									4,95		7,00		7,22		7,56	
(i) Barreras comerciales no arancelarias									4,95		5,10		5,59		6,27	
(ii) Coste de los trámites de importación y exportación											8,80		8,85		8,85	
C. Tamaño del sector comercial respecto a lo esperado	10,00		8,88		10,00		10,00		8,13		7,60		7,59		7,07	
D. Tipos de cambio en el mercado negro	10,00		10,00		10,00		10,00		10,00		10,00		10,00		10,00	
E. Controles del mercado internacional de capital	8,00		8,00		8,00		10,00		9,12		8,60		8,23		8,66	
(i) Restricciones a la propiedad y la inversión extranjeras									8,24		7,10		7,23		7,33	
(ii) Controles de capital	8,00		8,00		8,00		10,00		10,00		10,00		9,23		10,00	
5. Regulación crediticia, laboral y comercial	6,99		6,95		6,50		6,70		6,46		6,70		6,78		6,82	
A. Regulación del mercado de crédito	8,47		8,33		9,33		9,33		8,31		9,30		9,00		9,25	
(i) Propiedad de los bancos	8,00		8,00		8,00		8,00		8,00		8,00		8,00		8,00	
(ii) Competencia de los bancos extranjeros									7,05		9,00		9,00		9,00	
(iii) Crédito al sector privado	8,95		8,67		10,00		10,00		9,64		10,00		10,00		10,00	
(iv) Controles del tipo de interés / tipos de interés reales negativos					10,00		10,00		10,00		10,00		9,00		10,00	
B. Regulación del mercado de trabajo									5,94		5,20		5,39		5,32	
(i) Regulación de la contratación y salario mínimo									3,76		1,10		2,20		2,23	
(ii) Regulación de la contratación y el despido									4,15		3,40		3,55		3,42	
(iii) Negociación colectiva centralizada									5,85		6,60		6,69		6,35	
(iv) Regulación de la jornada de trabajo											4,00		4,00		4,00	
(v) Coste obligatorio del despido											5,90		5,92		5,92	
(vi) Servicio militar obligatorio	10,00		10,00		10,00		10,00		10,00		10,00		10,00		10,00	
C. Regulación de la actividad empresarial									5,13		5,50		5,94		5,88	
(i) Controles de precios					2,00		4,00		4,00		4,00		4,00		4,00	
(ii) Requisitos administrativos									6,93		3,10		4,51		4,37	
(iii) Costes burocráticos									3,90		4,70		4,94		4,91	
(iv) Creación de una empresa									5,53		9,20		9,51		9,60	
(v) Pagos suplementarios, sobornos y favoritismo									5,30		5,80		5,20		4,81	
(vi) Restricciones de obtención de licencias											8,40		8,83		8,85	
(vii) Coste del cumplimiento fiscal											3,70		4,60		4,60	

Papúa Nueva Guinea

	1980		1985		1990		1995		2000		2005		2008		2009	
Encadenado	Puntuación		Puntuación		Puntuación		Puntuación		Puntuación		Puntuación		Puntuación		Puntuación	
	(Posición)		(Posición)		(Posición)		(Posición)		(Posición)		(Posición)		(Posición)		(Posición)	
	Puntuación global (posición) ▶															
Área 1. Tamaño del Estado	3,64	(88)	6,16	(33)	6,31	(35)	6,53	(42)	5,96	(86)	6,51	(75)	6,94	(52)	6,98	(46)
Área 2. Estructura jurídica y garantía de los derechos de propiedad			5,72	(46)	6,28	(39)	5,28	(72)	4,36	(93)	4,21	(98)	4,71	(87)	4,69	(88)
Área 3. Acceso a una moneda sana	6,06	(63)	6,57	(59)	6,65	(59)	5,56	(81)	6,27	(102)	7,08	(87)	6,65	(97)	7,04	(89)
Área 4. Libertad de comercio internacional			6,59	(31)	6,18	(46)	6,47	(70)	6,20	(85)	6,35	(79)	7,98	(12)	7,70	(14)
Área 5. Regulación crediticia, laboral y comercial	6,25	(23)	6,42	(21)	6,42	(26)	6,61	(24)	6,80	(31)	8,15	(11)	8,17	(9)	8,19	(10)
No ajustado	Puntuación global (posición) ▶															
			6,27	(23)	6,30	(34)	6,23	(57)	5,96	(86)	6,44	(84)	6,87	(68)	6,91	(61)
	Puntuación	Dato	Puntuación	Dato	Puntuación	Dato	Puntuación	Dato	Puntuación	Dato	Puntuación	Dato	Puntuación	Dato	Puntuación	Dato
1. Tamaño del Estado	2,75		5,86		5,79		7,33		6,18		6,70		7,14		7,23	
A. Consumo público	3,50	(28,12)	4,13	(25,95)	3,06	(29,61)	6,00	(19,59)	3,80	(27,08)	6,90	(16,60)	7,45	(14,66)	7,80	(13,49)
B. Transferencias y subsidios			9,46	(2,50)	9,10	(3,80)			9,92	(0,79)	9,10	(3,70)	9,12	(3,74)	9,12	(3,74)
C. Empresas e inversiones públicas	2,00	(41,40)	4,00	(34,20)	7,00	(20,40)	8,00	(18,70)	8,00	(18,70)	8,00	(18,70)	8,00		8,00	
D. Tipo impositivo marginal máximo					4,00		8,00		3,00		3,00		4,00		4,00	
(i) Tipo impositivo marginal máximo del impuesto sobre la renta					4,00	(45)	8,00	(28)	3,00	(47)	3,00	(47)	5,00	(42)	5,00	(42)
(ii) Tipos impositivos marginales máximos de los impuestos sobre la renta y los salarios					4,00	(45)	8,00	(28)	3,00	(47)	3,00	(47)	3,00	(47)	3,00	(47)
2. Estructura jurídica y garantía de los derechos de propiedad			5,72		6,28		5,28		4,36		4,20		4,71		4,69	
A. Independencia judicial																
B. Imparcialidad de los tribunales							5,02		5,06		3,90		3,90		3,80	
C. Protección de los derechos de propiedad																
D. Interferencia militar en el Estado de derecho y la política							5,25		5,00		5,40		7,50		7,50	
E. Integridad del sistema jurídico							6,96		3,33		3,80		4,17		4,17	
F. Cumplimiento legal de los contratos											1,00		1,01		1,01	
G. Restricciones regulatorias a la venta de inmuebles											7,00		6,96		6,96	
3. Acceso a una moneda sana	6,06		6,57		6,65		5,56		6,27		7,10		6,65		7,04	
A. Crecimiento del dinero	8,71	(6,47)	9,38	(3,12)	9,05	(4,73)	8,68	(6,60)	9,73	(1,36)	6,60	(17,10)	6,82	(15,91)	7,80	(11,00)
B. Desviación estándar de la inflación	6,95	(7,63)	7,23	(6,93)	8,39	(4,02)	7,52	(6,19)	8,49	(3,78)	7,10	(7,30)	6,94	(7,64)	6,73	(8,18)
C. Inflación: último año	8,58	(7,09)	9,68	(1,62)	9,17	(4,13)	6,05	(19,73)	6,88	(15,60)	9,70	(1,70)	7,85	(10,76)	8,62	(6,92)
D. Libertad para mantener cuentas bancarias en divisas	0,00		0,00		0,00		0,00		0,00		5,00		5,00		5,00	
4. Libertad de comercio internacional			6,73		6,32		6,37		6,20		6,40		7,99		7,71	
A. Impuestos sobre el comercio internacional	7,80		7,33		6,93		6,50		4,80		6,10		7,04		6,83	
(i) Ingresos por impuestos sobre el comercio (% del sector comercial)	7,80	(3,30)	6,07	(5,90)	5,27	(7,10)	5,99	(6,01)	6,03	(5,96)	6,60	(5,10)	6,61	(5,08)	6,61	(5,08)
(ii) Tasa arancelaria media			8,60	(7,00)	8,60	(7,00)			5,78	(21,10)	8,80	(6,10)	9,02	(4,90)	9,00	(5,00)
(iii) Desviación estándar de las tasas arancelarias							7,00	(7,50)	2,60	(18,50)	3,00	(17,40)	5,49	(11,27)	4,88	(12,80)
B. Barreras regulatorias al comercio											6,20		6,17		6,17	
(i) Barreras comerciales no arancelarias																
(ii) Coste de los trámites de importación y exportación											6,20		6,17		6,17	
C. Tamaño del sector comercial respecto a lo esperado	9,85		8,96		7,88		8,57		6,48		9,50		9,04		7,88	
D. Tipos de cambio en el mercado negro			9,20		8,60		8,60		10,00		10,00		10,00		10,00	
E. Controles del mercado internacional de capital	0,00		0,00		0,00		0,00		1,54		0,00		7,69		7,69	
(i) Restricciones a la propiedad y la inversión extranjeras																
(ii) Controles de capital	0,00		0,00		0,00		0,00		1,54		0,00		7,69		7,69	
5. Regulación crediticia, laboral y comercial	6,29		6,46		6,45		6,61		6,80		7,80		7,84		7,88	
A. Regulación del mercado de crédito	6,37		6,88		6,87		7,62		8,14		7,90		7,93		8,18	
(i) Propiedad de los bancos	5,00		5,00		5,00		5,00		5,00		10,00		10,00		10,00	
(ii) Competencia de los bancos extranjeros											4,00		4,00		4,00	
(iii) Crédito al sector privado	7,75		8,76		8,73		9,87		9,42		8,70		8,70		8,70	
(iv) Controles del tipo de interés / tipos de interés reales negativos							8,00		10,00		9,00		9,00		10,00	
B. Regulación del mercado de trabajo											8,80		8,82		8,64	
(i) Regulación de la contratación y salario mínimo											8,90		8,90		7,77	
(ii) Regulación de la contratación y el despido																
(iii) Negociación colectiva centralizada																
(iv) Regulación de la jornada de trabajo											10,00		10,00		10,00	
(v) Coste obligatorio del despido											6,40		6,38		6,79	
(vi) Servicio militar obligatorio	10,00		10,00		10,00		10,00		10,00		10,00		10,00		10,00	
C. Regulación de la actividad empresarial											6,70		6,76		6,81	
(i) Controles de precios											4,00		4,00		4,00	
(ii) Requisitos administrativos																
(iii) Costes burocráticos																
(iv) Creación de una empresa											7,90		7,99		8,18	
(v) Pagos suplementarios, sobornos y favoritismo																
(vi) Restricciones de obtención de licencias											7,20		7,23		7,24	
(vii) Coste del cumplimiento fiscal											7,70		7,83		7,83	

Paraguay

	1980		1985		1990		1995		2000		2005		2008		2009			
	Puntuación	(Posición)	Puntuación	(Posición)	Puntuación	(Posición)	Puntuación	(Posición)	Puntuación	(Posición)	Puntuación	(Posición)	Puntuación	(Posición)	Puntuación	(Posición)		
Encadenado																		
	Puntuación global (posición) ▶		5,76	(38)	5,12	(67)	5,78	(49)	6,50	(43)	6,28	(70)	6,46	(77)	6,62	(74)	6,65	(67)
Área 1. Tamaño del Estado	9,16	(3)	7,75	(3)	9,31	(1)	8,69	(4)	7,58	(20)	7,62	(22)	7,48	(25)	7,41	(24)		
Área 2. Estructura jurídica y garantía de los derechos de propiedad	3,41	(63)	3,66	(81)	4,11	(76)	3,97	(107)	3,79	(105)	4,23	(97)	4,23	(101)	4,37	(96)		
Área 3. Acceso a una moneda sana	7,87	(21)	7,48	(32)	6,50	(64)	8,20	(38)	8,72	(42)	8,37	(60)	8,58	(51)	8,70	(56)		
Área 4. Libertad de comercio internacional	4,71	(61)	3,58	(78)	5,16	(66)	6,76	(55)	6,36	(80)	6,94	(53)	7,29	(37)	6,94	(46)		
Área 5. Regulación crediticia, laboral y comercial					3,99	(100)	4,87	(92)	4,95	(105)	5,27	(108)	5,64	(104)	5,94	(98)		
No ajustado	Puntuación global (posición) ▶		6,64	(14)	5,93	(37)	6,21	(39)	6,99	(30)	6,28	(70)	6,40	(86)	6,56	(85)	6,57	(80)
	Puntuación	Dato	Puntuación	Dato	Puntuación	Dato	Puntuación	Dato	Puntuación	Dato	Puntuación	Dato	Puntuación	Dato	Puntuación	Dato		
1. Tamaño del Estado	9,06		7,75		9,31		8,69		7,58		7,60		7,48		7,41			
A. Consumo público	9,60	(7,36)	9,45	(7,87)	9,57	(7,45)	8,46	(11,23)	7,04	(16,07)	8,30	(12,00)	8,06	(12,58)	7,88	(13,20)		
B. Transferencias y subsidios	9,59	(2,00)	9,56	(2,10)	9,65	(1,80)	9,32	(3,00)	9,26	(3,21)	9,20	(3,40)	9,37	(2,80)	9,25	(3,24)		
C. Empresas e inversiones públicas	8,00	(17,80)	4,00	(31,40)	10,00	(13,30)	7,00	(23,20)	4,00	(35,71)	4,00	(35,70)	4,00		4,00			
D. Tipo impositivo marginal máximo			8,00		8,00		10,00		10,00		9,00		8,50		8,50			
(i) Tipo impositivo marginal máximo del impuesto sobre la renta			8,00	(30)	8,00	(30)	10,00	(0)	10,00	(0)	10,00	(0)	10,00	(8)	10,00	(8)		
(ii) Tipos impositivos marginales máximos de los impuestos sobre la renta y los salarios											8,00	(27)	7,00	(33)	7,00	(33)		
2. Estructura jurídica y garantía de los derechos de propiedad	3,71		3,99		4,48		4,32		3,79		3,50		3,53		3,64			
A. Independencia judicial											1,10		0,96		1,17			
B. Imparcialidad de los tribunales							4,33		4,08		1,80		2,49		2,57			
C. Protección de los derechos de propiedad									2,27		3,40		3,23		3,22			
D. Interferencia militar en el Estado de derecho y la política							4,79		3,33		2,50		2,50		2,50			
E. Integridad del sistema jurídico							4,11		5,00		3,30		3,33		3,33			
F. Cumplimiento legal de los contratos											4,20		4,19		4,19			
G. Restricciones regulatorias a la venta de inmuebles											8,50		7,98		8,51			
3. Acceso a una moneda sana	7,87		7,48		6,50		8,20		8,72		8,40		8,58		8,70			
A. Crecimiento del dinero	6,93	(15,33)	8,12	(9,39)	4,67	(26,66)	7,09	(14,57)	8,66	(6,72)	7,10	(14,50)	7,34	(13,28)	7,06	(14,68)		
B. Desviación estándar de la inflación	7,91	(5,23)	6,84	(7,91)	8,58	(3,55)	8,29	(4,27)	8,02	(4,94)	7,80	(5,62)	8,99	(2,51)	8,26	(4,36)		
C. Inflación: último año	6,66	(16,71)	4,95	(25,24)	2,74	(36,28)	7,40	(12,99)	8,20	(8,98)	8,60	(6,79)	7,97	(10,15)	9,48	(2,59)		
D. Libertad para mantener cuentas bancarias en divisas	10,00		10,00		10,00		10,00		10,00		10,00		10,00		10,00			
4. Libertad de comercio internacional	5,91		4,49		6,31		8,27		6,36		7,20		7,57		7,21			
A. Impuestos sobre el comercio internacional	3,00		4,27		6,51		7,99		7,63		7,90		7,90		7,90			
(i) Ingresos por impuestos sobre el comercio (% del sector comercial)	6,00	(6,00)	8,53	(2,20)	7,80	(3,30)	8,60	(2,10)	7,76	(3,37)	8,90	(1,70)	9,09	(1,36)	9,06	(1,41)		
(ii) Tasa arancelaria media	0,00	(71,00)	0,00	(71,70)	6,80	(16,00)	8,14	(9,30)	7,82	(10,90)	8,30	(8,30)	7,68	(11,60)	7,94	(10,30)		
(iii) Desviación estándar de las tasas arancelarias					4,92	(12,70)	7,24	(6,90)	7,32	(6,70)	6,60	(8,50)	6,94	(7,66)	6,70	(8,24)		
B. Barreras regulatorias al comercio									2,43		5,10		5,45		5,51			
(i) Barreras comerciales no arancelarias									2,43		5,00		5,57		5,68			
(ii) Coste de los trámites de importación y exportación											5,20		5,34		5,34			
C. Tamaño del sector comercial respecto a lo esperado	4,76		4,97		7,05		7,83		4,69		5,90		8,51		7,43			
D. Tipos de cambio en el mercado negro	8,60		0,00		4,80		7,40		10,00		10,00		10,00		10,00			
E. Controles del mercado internacional de capital	5,00		5,00		5,00		10,00		7,06		7,20		6,01		5,22			
(i) Restricciones a la propiedad y la inversión extranjeras									5,67		5,10		5,86		5,82			
(ii) Controles de capital	5,00		5,00		5,00		10,00		8,46		9,20		6,15		4,62			
5. Regulación crediticia, laboral y comercial					4,48		5,46		4,95		5,30		5,62		5,87			
A. Regulación del mercado de crédito					5,97		8,88		6,93		7,30		7,52		7,27			
(i) Propiedad de los bancos									8,00		8,00		8,00		8,00			
(ii) Competencia de los bancos extranjeros									4,08		4,00		4,08		4,08			
(iii) Crédito al sector privado					9,95		9,76		9,47		10,00		10,00		10,00			
(iv) Controles del tipo de interés / tipos de interés reales negativos					2,00		8,00		9,00		7,00		8,00		7,00			
B. Regulación del mercado de trabajo									3,33		3,30		3,59		4,34			
(i) Regulación de la contratación y salario mínimo									4,67		4,40		4,40		4,43			
(ii) Regulación de la contratación y el despido									4,72		3,30		3,94		3,97			
(iii) Negociación colectiva centralizada									3,95		5,70		6,70		6,58			
(iv) Regulación de la jornada de trabajo											4,70		4,70		8,00			
(v) Coste obligatorio del despido											0,80		0,82		2,05			
(vi) Servicio militar obligatorio	1,00		0,00		0,00		0,00		0,00		1,00		1,00		1,00			
C. Regulación de la actividad empresarial									4,57		5,20		5,73		6,00			
(i) Controles de precios					4,00		6,00		6,00		6,00		6,00		6,00			
(ii) Requisitos administrativos									4,87		2,90		4,09		4,02			
(iii) Costes burocráticos									4,95		5,10		6,90		6,73			
(iv) Creación de una empresa									3,98		6,20		8,28		8,30			
(v) Pagos suplementarios, sobornos y favoritismo									3,07		4,30		2,88		2,99			
(vi) Restricciones de obtención de licencias											5,40		5,63		7,46			
(vii) Coste del cumplimiento fiscal											6,30		6,32		6,51			

Perú

	1980		1985		1990		1995		2000		2005		2008		2009	
Encadenado	Puntuación	(Posición)	Puntuación	(Posición)	Puntuación	(Posición)	Puntuación	(Posición)	Puntuación	(Posición)	Puntuación	(Posición)	Puntuación	(Posición)	Puntuación	(Posición)
Puntuación global (posición) >	4,27	(88)	3,11	(107)	4,13	(102)	6,31	(53)	7,07	(36)	7,19	(38)	7,36	(30)	7,29	(28)
Área 1. Tamaño del Estado	6,47	(20)	5,42	(42)	7,13	(17)	8,21	(9)	8,07	(11)	7,78	(20)	7,90	(17)	7,56	(23)
Área 2. Estructura jurídica y garantía de los derechos de propiedad	3,92	(57)	2,32	(101)	3,04	(92)	4,76	(92)	3,94	(102)	4,96	(83)	5,49	(70)	5,43	(71)
Área 3. Acceso a una moneda sana	1,62	(108)	0,10	(112)	1,25	(113)	5,13	(90)	8,79	(40)	9,68	(4)	9,02	(40)	9,23	(40)
Área 4. Libertad de comercio internacional	4,47	(65)	3,30	(83)	4,48	(83)	6,88	(46)	7,29	(45)	7,18	(40)	7,64	(25)	7,48	(24)
Área 5. Regulación crediticia, laboral y comercial	5,02	(62)	4,91	(64)	4,82	(82)	6,59	(25)	7,27	(11)	6,37	(64)	6,76	(50)	6,73	(53)
No ajustado	4,02	(94)	2,90	(109)	3,97	(103)	6,29	(52)	7,07	(36)	7,23	(41)	7,39	(31)	7,31	(33)
Puntuación global (posición) >	Puntuación	Dato	Puntuación	Dato	Puntuación	Dato	Puntuación	Dato	Puntuación	Dato	Puntuación	Dato	Puntuación	Dato	Puntuación	Dato
1. Tamaño del Estado	6,47		5,42		7,13		8,21		8,07		7,80		7,90		7,56	
A. Consumo público	7,26	(15,33)	8,04	(12,67)	8,69	(10,46)	8,77	(10,17)	7,73	(13,72)	7,90	(13,30)	8,10	(12,45)	7,75	(13,64)
B. Transferencias y subsidios	9,62	(1,90)	9,65	(1,80)	9,32	(3,00)	9,07	(3,90)	9,04	(4,02)	9,30	(3,20)	9,51	(2,30)	9,49	(2,35)
C. Empresas e inversiones públicas	7,00	(24,30)	4,00	(33,90)	7,00	(20,00)	8,00	(19,50)	8,00	(19,61)	8,00	(15,60)	8,00	(16,63)	7,00	(24,34)
D. Tipo impositivo marginal máximo	2,00		0,00		3,50		7,00		7,50		6,00		6,00		6,00	
(i) Tipo impositivo marginal máximo del impuesto sobre la renta	2,00	(65)	0,00	(65)	4,00	(45)	8,00	(30)	10,00	(20)	8,00	(30)	8,00	(30)	8,00	(30)
(ii) Tipos impositivos marginales máximos de los impuestos sobre la renta y los salarios					3,00	(48)	6,00	(39)	5,00	(41)	4,00	(48)	4,00	(48)	4,00	(48)
2. Estructura jurídica y garantía de los derechos de propiedad	3,77		2,23		2,93		4,76		3,94		5,00		5,49		5,43	
A. Independencia judicial							2,75		1,50		1,60		3,09		2,69	
B. Imparcialidad de los tribunales							4,33		3,17		2,60		3,38		3,44	
C. Protección de los derechos de propiedad							4,83		3,33		4,10		4,92		4,71	
D. Interferencia militar en el Estado de derecho y la política							4,90		6,67		8,30		8,33		7,50	
E. Integridad del sistema jurídico							6,96		5,00		5,00		5,00		5,83	
F. Cumplimiento legal de los contratos											4,80		5,07		5,07	
G. Restricciones regulatorias a la venta de inmuebles											8,30		8,65		8,78	
3. Acceso a una moneda sana	1,62		0,00		1,25		5,13		8,79		9,70		9,02		9,23	
A. Crecimiento del dinero	3,38	(33,12)	0,00	(83,59)	0,00	(597,16)	2,94	(35,32)	7,03	(14,85)	9,80	(1,10)	8,13	(9,35)	8,38	(8,10)
B. Desviación estándar de la inflación	3,10	(17,26)	0,00	(3794)	0,00	(2341,35)	0,00	(127,50)	8,87	(2,83)	9,30	(1,87)	9,09	(2,28)	9,14	(2,15)
C. Inflación: último año	0,00	(65,92)	0,00	(167,75)	0,00	(6134,79)	7,56	(12,18)	9,25	(3,76)	9,70	(1,62)	8,84	(5,79)	9,41	(2,94)
D. Libertad para mantener cuentas bancarias en divisas	0,00		0,00		5,00		10,00		10,00		10,00		10,00		10,00	
4. Libertad de comercio internacional	4,77		3,45		4,70		6,89		7,29		7,20		7,64		7,48	
A. Impuestos sobre el comercio internacional	1,47		1,89		3,40		7,02		7,80		8,10		8,50		8,59	
(i) Ingresos por impuestos sobre el comercio (% del sector comercial)	2,93	(10,60)	4,47	(8,30)	7,40	(3,90)	6,33	(5,50)	7,23	(4,16)	8,50	(2,30)	9,37	(0,94)	9,41	(0,88)
(ii) Tasa arancelaria media	0,00	(57,00)	0,00	(64,00)	2,80	(36,00)	6,48	(17,60)	7,32	(13,40)	8,20	(9,20)	8,78	(6,10)	8,90	(5,50)
(iii) Desviación estándar de las tasas arancelarias			1,20	(22,00)	0,00	(25,00)	8,24	(4,40)	8,84	(2,90)	7,60	(6,00)	7,34	(6,65)	7,45	(6,38)
B. Barreras regulatorias al comercio							5,98		6,71		5,70		6,63		7,41	
(i) Barreras comerciales no arancelarias							5,98		6,75		5,20		6,52		6,71	
(ii) Coste de los trámites de importación y exportación									6,66		6,20		6,74		8,10	
C. Tamaño del sector comercial respecto a lo esperado	5,75		5,10		3,05		2,84		3,05		4,20		5,03		3,85	
D. Tipos de cambio en el mercado negro	6,40		0,00		6,80		10,00		10,00		10,00		10,00		10,00	
E. Controles del mercado internacional de capital	2,00		2,00		2,00		8,61		8,88		7,90		8,06		7,57	
(i) Restricciones a la propiedad y la inversión extranjeras							9,22		9,30		7,30		7,65		7,45	
(ii) Controles de capital	2,00		2,00		2,00		8,00		8,46		8,50		8,46		7,69	
5. Regulación crediticia, laboral y comercial	3,46		3,39		3,87		6,46		7,27		6,60		6,88		6,86	
A. Regulación del mercado de crédito	2,95		2,72		2,54		7,91		8,53		7,60		7,50		7,34	
(i) Propiedad de los bancos									10,00		8,00		8,00		8,00	
(ii) Competencia de los bancos extranjeros							8,12		6,58		4,00		4,00		4,00	
(iii) Crédito al sector privado	5,90		5,44		5,08		9,18		8,81		9,60		10,00		9,35	
(iv) Controles del tipo de interés / tipos de interés reales negativos	0,00		0,00		0,00		6,00		9,00		9,00		8,00		8,00	
B. Regulación del mercado de trabajo							5,36		6,75		6,50		7,37		7,31	
(i) Regulación de la contratación y salario mínimo							6,45		3,08		5,60		5,60		3,90	
(ii) Regulación de la contratación y el despido					6,75		6,75		7,20		3,70		4,10		3,98	
(iii) Negociación colectiva centralizada							7,93		7,93		7,80		7,41		7,58	
(iv) Regulación de la jornada de trabajo							5,68		5,51		6,70		8,70		10,00	
(v) Coste obligatorio del despido											5,20		8,42		8,41	
(vi) Servicio militar obligatorio	0,00		0,00		0,00		0,00		10,00		10,00		10,00		10,00	
C. Regulación de la actividad empresarial							6,11		6,52		5,50		5,76		5,92	
(i) Controles de precios					2,00		6,00		8,00		6,00		6,00		6,00	
(ii) Requisitos administrativos									6,75		2,20		2,54		2,76	
(iii) Costes burocráticos							7,00		7,50		4,20		5,10		5,23	
(iv) Creación de una empresa							6,43		3,57		7,40		8,43		8,99	
(v) Pagos suplementarios, sobornos y favoritismo							5,02		6,78		6,40		5,20		5,09	
(vi) Restricciones de obtención de licencias											7,20		7,34		7,62	
(vii) Coste del cumplimiento fiscal											5,20		5,74		5,74	

Polonia

	1980		1985		1990		1995		2000		2005		2008		2009	
Encadenado	Puntuación	(Posición)	Puntuación	(Posición)	Puntuación	(Posición)	Puntuación	(Posición)	Puntuación	(Posición)	Puntuación	(Posición)	Puntuación	(Posición)	Puntuación	(Posición)
Puntuación global (posición) ►			4,07	(93)	4,00	(104)	5,30	(86)	6,19	(75)	6,78	(63)	6,88	(57)	6,90	(52)
Área 1. Tamaño del Estado	4,00	(82)	3,90	(87)	1,85	(113)	2,62	(119)	4,25	(107)	5,40	(93)	5,59	(89)	5,63	(79)
Área 2. Estructura jurídica y garantía de los derechos de propiedad			5,39	(51)	6,97	(30)	6,84	(30)	6,50	(43)	5,75	(61)	5,94	(59)	6,25	(46)
Área 3. Acceso a una moneda sana	8,34	(14)	4,43	(97)	2,50	(109)	6,03	(72)	7,49	(68)	9,27	(36)	9,21	(34)	9,32	(31)
Área 4. Libertad de comercio internacional			3,19	(84)	5,32	(64)	6,48	(69)	6,84	(67)	6,73	(61)	7,03	(54)	6,84	(51)
Área 5. Regulación crediticia, laboral y comercial	3,35	(96)	3,39	(97)	3,56	(104)	4,54	(100)	5,86	(69)	6,74	(51)	6,63	(59)	6,47	(66)

	1980		1985		1990		1995		2000		2005		2008		2009	
No ajustado	Puntuación	Dato	Puntuación	Dato	Puntuación	Dato	Puntuación	Dato	Puntuación	Dato	Puntuación	Dato	Puntuación	Dato	Puntuación	Dato
Puntuación global (posición) ►			3,98	(99)	3,94	(104)	5,24	(89)	6,19	(75)	6,79	(71)	6,90	(65)	7,00	(53)
1. Tamaño del Estado	5,10		4,21		2,00		2,62		4,25		5,40		5,59		5,63	
A. Consumo público	8,21	(12,09)	7,95	(12,97)	3,33	(28,69)	4,99	(23,02)	5,00	(23,00)	5,10	(22,50)	4,61	(24,34)	4,94	(23,19)
B. Transferencias y subsidios			2,67	(27,40)	2,67	(27,40)	3,49	(24,40)	4,50	(20,69)	5,00	(19,00)	5,24	(17,97)	5,06	(18,65)
C. Empresas e inversiones públicas	2,00	(40,70)	2,00	(40,70)	0,00	(58,80)	0,00	(55,80)	4,00	(36,62)	8,00	(18,70)	7,00	(20,59)	7,00	(24,56)
D. Tipo impositivo marginal máximo							2,00		3,50		3,50		5,50		5,50	
(i) Tipo impositivo marginal máximo del impuesto sobre la renta							4,00	(45)	5,00	(40)	5,00	(40)	7,00	(32)	7,00	(32)
(ii) Tipos impositivos marginales máximos de los impuestos sobre la renta y los salarios							0,00	(63)	2,00	(53)	2,00	(55)	4,00	(44)	4,00	(44)
2. Estructura jurídica y garantía de los derechos de propiedad			4,78		6,19		6,84		6,50		5,70		5,94		6,25	
A. Independencia judicial							6,47		5,34		4,20		5,24		5,56	
B. Imparcialidad de los tribunales							5,60		5,85		4,40		3,02		3,48	
C. Protección de los derechos de propiedad							3,58		4,63		4,60		5,42		5,98	
D. Interferencia militar en el Estado de derecho y la política							8,54		10,00		10,00		10,00		10,00	
E. Integridad del sistema jurídico							10,00		6,67		7,10		7,50		7,50	
F. Cumplimiento legal de los contratos											4,30		4,27		4,27	
G. Restricciones regulatorias a la venta de inmuebles											5,80		6,11		7,00	
3. Acceso a una moneda sana	7,42		4,43		2,50		6,03		7,49		9,30		9,21		9,32	
A. Crecimiento del dinero			5,90	(20,50)	0,00	(110,44)	3,83	(30,87)	8,97	(5,14)	8,10	(9,70)	8,19	(9,06)	8,48	(7,61)
B. Desviación estándar de la inflación	9,21	(1,97)	0,00	(37,35)	0,00	(167,57)	5,91	(10,22)	8,00	(5,00)	9,40	(1,41)	9,54	(1,16)	9,58	(1,05)
C. Inflación: último año	8,04	(9,80)	6,83	(15,83)	0,00	(435,66)	4,37	(28,17)	7,99	(10,06)	9,60	(2,11)	9,13	(4,35)	9,23	(3,83)
D. Libertad para mantener cuentas bancarias en divisas	5,00		5,00		10,00		10,00		5,00		10,00		10,00		10,00	
4. Libertad de comercio internacional			3,32		5,50		6,25		6,84		6,70		7,03		6,84	
A. Impuestos sobre el comercio internacional			5,77		6,70		6,38		7,76		8,40		8,03		8,22	
(i) Ingresos por impuestos sobre el comercio (% del sector comercial)			4,27	(8,60)	6,00	(6,00)	5,95	(6,08)	9,20	(1,20)	9,60	(0,60)	9,61	(0,59)	9,44	(0,84)
(ii) Tasa arancelaria media			7,28	(13,60)	7,66	(11,70)	6,32	(18,40)	8,00	(10,00)	9,50	(2,70)	8,88	(5,60)	8,94	(5,30)
(iii) Desviación estándar de las tasas arancelarias					6,44	(8,90)	6,88	(7,80)	6,08	(9,80)	6,10	(9,70)	5,61	(10,98)	6,29	(9,28)
B. Barreras regulatorias al comercio							5,70		7,45		6,20		6,78		6,79	
(i) Barreras comerciales no arancelarias							5,70		6,23		5,20		6,38		6,40	
(ii) Coste de los trámites de importación y exportación									8,66		7,20		7,18		7,18	
C. Tamaño del sector comercial respecto a lo esperado	6,10		2,57		4,41		3,95		5,22		5,50		5,75		5,36	
D. Tipos de cambio en el mercado negro	0,00		0,00		8,20		10,00		10,00		10,00		10,00		10,00	
E. Controles del mercado internacional de capital	0,00		0,00		0,00		5,21		3,78		3,60		4,59		3,81	
(i) Restricciones a la propiedad y la inversión extranjeras							5,41		6,78		5,60		6,88		6,09	
(ii) Controles de capital	0,00		0,00		0,00		5,00		0,77		1,50		2,31		1,54	
5. Regulación crediticia, laboral y comercial	3,10		3,13		3,49		4,46		5,86		6,80		6,72		6,95	
A. Regulación del mercado de crédito	0,24		0,38		0,44		3,99		7,15		8,70		8,75		8,43	
(i) Propiedad de los bancos	0,00		0,00		0,00		2,00		5,00		8,00		8,00		8,00	
(ii) Competencia de los bancos extranjeros							4,20		6,67		9,00		9,00		9,00	
(iii) Crédito al sector privado	0,48		0,76		1,31		3,82		7,84		7,80		7,99		6,71	
(iv) Controles del tipo de interés / tipos de interés reales negativos					0,00		6,00		10,00		10,00		10,00		10,00	
B. Regulación del mercado de trabajo					3,62		4,45		4,20		6,60		6,52		7,45	
(i) Regulación de la contratación y salario mínimo							5,38		3,39		10,00		8,90		5,57	
(ii) Regulación de la contratación y el despido					5,67		5,67		2,72		4,80		4,08		3,86	
(iii) Negociación colectiva centralizada	4,49		4,49		5,18		5,18		7,03		6,10		7,63		7,30	
(iv) Regulación de la jornada de trabajo							5,00		4,84		6,70		6,70		8,00	
(v) Coste obligatorio del despido											8,80		8,79		10,00	
(vi) Servicio militar obligatorio	0,00		0,00		0,00		1,00		3,00		3,00		3,00		10,00	
C. Regulación de la actividad empresarial							4,95		6,22		5,20		4,89		4,97	
(i) Controles de precios							7,00		4,00		2,00		1,00		1,00	
(ii) Requisitos administrativos									7,40		3,40		2,79		2,86	
(iii) Costes burocráticos							5,14		7,13		6,50		4,08		3,84	
(iv) Creación de una empresa							4,37		6,98		8,10		8,74		8,74	
(v) Pagos suplementarios, sobornos y favoritismo							3,30		5,60		5,50		6,39		6,35	
(vi) Restricciones de obtención de licencias											5,60		5,67		5,63	
(vii) Coste del cumplimiento fiscal											5,30		5,57		6,36	

Portugal

	1980		1985		1990		1995		2000		2005		2008		2009	
Encadenado	Puntuación (Posición)		Puntuación (Posición)		Puntuación (Posición)		Puntuación (Posición)		Puntuación (Posición)		Puntuación (Posición)		Puntuación (Posición)		Puntuación (Posición)	
	Puntuación global (posición) ➤															
Área 1. Tamaño del Estado	3,63	(89)	3,86	(88)	5,22	(68)	5,49	(80)	5,26	(88)	5,73	(89)	5,67	(86)	5,56	(83)
Área 2. Estructura jurídica y garantía de los derechos de propiedad	9,27	(7)	7,05	(30)	8,97	(19)	8,04	(20)	7,64	(24)	7,16	(27)	6,81	(30)	6,68	(30)
Área 3. Acceso a una moneda sana	5,61	(77)	5,61	(87)	6,05	(72)	9,18	(29)	9,51	(20)	9,54	(19)	9,55	(6)	9,61	(10)
Área 4. Libertad de comercio internacional	6,73	(28)	6,91	(24)	7,44	(20)	8,11	(15)	8,10	(23)	7,02	(49)	7,20	(42)	7,05	(42)
Área 5. Regulación crediticia, laboral y comercial	5,09	(59)	5,49	(51)	5,26	(60)	5,79	(55)	6,32	(48)	6,09	(83)	6,13	(87)	5,61	(106)
No ajustado	Puntuación global (posición) ➤															
	Puntuación	Data	Puntuación	Data	Puntuación	Data	Puntuación	Data	Puntuación	Data	Puntuación	Data	Puntuación	Data	Puntuación	Data
1. Tamaño del Estado	3,63		3,86		5,22		5,49		5,26		5,70		5,67		5,56	
A. Consumo público	6,83	(16,76)	6,60	(17,57)	5,95	(19,76)	5,47	(21,41)	4,18	(25,80)	4,60	(24,30)	4,79	(23,71)	4,70	(24,03)
B. Transferencias y subsidios	5,69	(16,30)	4,82	(19,50)	5,91	(15,50)	6,49	(13,40)	5,88	(15,64)	4,80	(19,50)	4,38	(21,11)	4,04	(22,37)
C. Empresas e inversiones públicas	2,00	(42,20)	4,00	(30,50)	6,00	(29,90)	7,00	(23,20)	7,00	(23,20)	10,00	(13,20)	10,00	(12,73)	10,00	(14,78)
D. Tipo impositivo marginal máximo	0,00		0,00		3,00		3,00		4,00		3,50		3,50		3,50	
(i) Tipo impositivo marginal máximo del impuesto sobre la renta	0,00	(84)	0,00	(69)	5,00	(40)	5,00	(40)	6,00	(40)	5,00	(42)	5,00	(42)	5,00	(42)
(ii) Tipos impositivos marginales máximos de los impuestos sobre la renta y los salarios					1,00	(57)	1,00	(57)	2,00	(57)	2,00	(58)	2,00	(58)	2,00	(58)
2. Estructura jurídica y garantía de los derechos de propiedad	8,00		6,08		7,73		8,04		7,64		7,20		6,81		6,68	
A. Independencia judicial							8,15		7,01		7,80		6,16		5,48	
B. Imparcialidad de los tribunales							6,97		6,35		5,30		3,32		3,14	
C. Protección de los derechos de propiedad							5,10		6,48		7,40		6,99		6,73	
D. Interferencia militar en el Estado de derecho y la política							9,99		10,00		10,00		10,00		10,00	
E. Integridad del sistema jurídico							10,00		8,33		8,30		8,33		8,33	
F. Cumplimiento legal de los contratos											5,30		5,55		5,55	
G. Restricciones regulatorias a la venta de inmuebles											6,00		7,34		7,55	
3. Acceso a una moneda sana	5,61		5,61		6,05		9,18		9,51		9,50		9,55		9,61	
A. Crecimiento del dinero	7,96	(10,18)	7,84	(10,78)	8,23	(8,87)	8,80	(5,98)	8,77	(6,14)	8,80	(5,80)	8,89	(5,54)	9,08	(4,60)
B. Desviación estándar de la inflación	8,66	(3,34)	8,94	(2,64)	8,54	(3,66)	8,95	(2,62)	9,85	(0,39)	9,80	(0,55)	9,83	(0,42)	9,51	(1,21)
C. Inflación: último año	5,82	(20,90)	5,65	(21,73)	7,45	(12,77)	8,97	(5,16)	9,43	(2,85)	9,50	(2,29)	9,48	(2,59)	9,84	(-0,83)
D. Libertad para mantener cuentas bancarias en divisas	0,00		0,00		0,00		10,00		10,00		10,00		10,00		10,00	
4. Libertad de comercio internacional	6,69		6,87		7,21		7,94		8,10		7,00		7,20		7,05	
A. Impuestos sobre el comercio internacional	8,60		9,20		8,26		8,70		9,18		8,40		8,03		8,22	
(i) Ingresos por impuestos sobre el comercio (% del sector comercial)	8,60	(2,10)	9,20	(1,20)	9,13	(1,30)	9,80	(0,30)	9,78	(0,33)	9,60	(0,60)	9,61	(0,59)	9,44	(0,84)
(ii) Tasa arancelaria media					8,52	(7,40)	8,66	(6,70)	9,52	(2,40)	9,50	(2,70)	8,88	(5,60)	8,94	(5,30)
(iii) Desviación estándar de las tasas arancelarias					7,12	(7,20)	7,64	(5,90)	8,24	(4,40)	6,10	(9,70)	5,61	(10,98)	6,29	(9,28)
B. Barreras regulatorias al comercio							8,18		8,62		7,80		7,69		7,81	
(i) Barreras comerciales no arancelarias							8,18		7,73		7,80		7,50		7,74	
(ii) Coste de los trámites de importación y exportación									9,50		7,80		7,89		7,89	
C. Tamaño del sector comercial respecto a lo esperado	5,05		5,35		5,24		4,47		4,70		3,50		3,94		2,82	
D. Tipos de cambio en el mercado negro	9,60		9,60		9,40		10,00		10,00		10,00		10,00		10,00	
E. Controles del mercado internacional de capital	2,00		2,00		5,00		8,32		7,99		5,40		6,36		6,41	
(i) Restricciones a la propiedad y la inversión extranjeras							8,64		9,05		7,70		6,56		6,67	
(ii) Controles de capital	2,00		2,00		5,00		8,00		6,92		3,10		6,15		6,15	
5. Regulación crediticia, laboral y comercial	4,54		4,89		4,71		5,72		6,32		6,20		6,24		5,73	
A. Regulación del mercado de crédito	4,42		6,17		5,76		7,12		7,82		7,20		7,60		6,08	
(i) Propiedad de los bancos	0,00		0,00		2,00		2,00		5,00		5,00		5,00		5,00	
(ii) Competencia de los bancos extranjeros							7,87		7,27		8,00		8,00		8,00	
(iii) Crédito al sector privado	9,27		8,50		7,29		7,78		8,51		5,70		7,39		1,32	
(iv) Controles del tipo de interés / tipos de interés reales negativos	4,00		10,00		8,00		10,00		10,00		10,00		10,00		10,00	
B. Regulación del mercado de trabajo	3,78		3,46		3,13		4,64		4,46		5,30		5,18		5,16	
(i) Regulación de la contratación y salario mínimo							6,42		4,05		6,70		6,70		5,57	
(ii) Regulación de la contratación y el despido					3,40		3,40		2,83		2,90		2,44		2,18	
(iii) Negociación colectiva centralizada	5,18		5,18		5,18		5,18		4,88		5,50		5,62		5,28	
(iv) Regulación de la jornada de trabajo	6,16		5,19		3,96		5,22		5,51		5,30		5,30		6,00	
(v) Coste obligatorio del despido											1,20		1,01		1,97	
(vi) Servicio militar obligatorio	0,00		0,00		0,00		3,00		5,00		10,00		10,00		10,00	
C. Regulación de la actividad empresarial							5,41		6,70		6,10		5,93		5,94	
(i) Controles de precios					5,00		6,00		6,00		6,00		6,00		6,00	
(ii) Requisitos administrativos									7,58		3,70		3,03		2,54	
(iii) Costes burocráticos							5,53		7,20		3,60		3,50		3,54	
(iv) Creación de una empresa							4,32		5,65		9,50		9,63		9,63	
(v) Pagos suplementarios, sobornos y favoritismo							5,79		7,04		8,30		6,89		6,83	
(vi) Restricciones de obtención de licencias											5,50		6,14		6,39	
(vii) Coste del cumplimiento fiscal											6,30		6,32		6,66	

Reino Unido

	1980		1985		1990		1995		2000		2005		2008		2009	
	Puntuación	(Posición)	Puntuación	(Posición)	Puntuación	(Posición)	Puntuación	(Posición)	Puntuación	(Posición)	Puntuación	(Posición)	Puntuación	(Posición)	Puntuación	(Posición)
Encadenado																
Puntuación global (posición) >	6,73	(17)	7,66	(7)	8,14	(5)	8,04	(6)	8,25	(6)	8,04	(8)	7,78	(9)	7,68	(8)
Área 1. Tamaño del Estado	3,94	(84)	4,61	(69)	5,65	(58)	5,42	(81)	6,13	(61)	6,29	(75)	6,02	(78)	5,68	(77)
Área 2. Estructura jurídica y garantía de los derechos de propiedad	8,29	(19)	7,83	(21)	9,10	(17)	8,84	(14)	9,29	(6)	8,52	(12)	8,11	(15)	8,20	(12)
Área 3. Acceso a una moneda sana	5,96	(68)	9,35	(10)	9,48	(12)	9,60	(15)	9,31	(30)	9,45	(29)	9,41	(24)	9,58	(12)
Área 4. Libertad de comercio internacional	8,28	(6)	8,33	(6)	8,14	(10)	8,25	(10)	8,42	(12)	7,76	(19)	7,62	(26)	7,68	(15)
Área 5. Regulación crediticia, laboral y comercial	7,41	(5)	8,19	(2)	8,38	(2)	8,06	(4)	8,08	(3)	8,17	(10)	7,76	(18)	7,28	(27)
No ajustado																
Puntuación global (posición) >	6,28	(21)	7,15	(8)	7,57	(6)	8,03	(6)	8,25	(6)	8,06	(8)	7,81	(10)	7,71	(8)
	Puntuación	Data	Puntuación	Data	Puntuación	Data	Puntuación	Data	Puntuación	Data	Puntuación	Data	Puntuación	Data	Puntuación	Data
1. Tamaño del Estado	3,94		4,61		5,65		5,42		6,13		6,30		6,02		5,68	
A. Consumo público	3,93	(26,62)	4,16	(25,85)	4,52	(24,63)	4,36	(25,18)	5,23	(22,22)	4,30	(25,30)	4,30	(25,37)	3,97	(26,49)
B. Transferencias y subsidios	5,83	(15,80)	5,26	(17,90)	6,08	(14,90)	5,31	(17,70)	6,31	(14,05)	6,30	(14,00)	6,28	(14,15)	5,74	(16,14)
C. Empresas e inversiones públicas	6,00	(29,10)	7,00	(23,50)	8,00	(15,30)	8,00	(16,40)	8,00	(16,40)	10,00	(4,20)	10,00	(13,69)	8,00	(18,26)
D. Tipo impositivo marginal máximo	0,00		2,00		4,00		4,00		5,00		4,50		3,50		5,00	
(i) Tipo impositivo marginal máximo del impuesto sobre la renta	0,00	(83)	2,00	(60)	5,00	(40)	5,00	(40)	6,00	(40)	5,00	(41)	4,00	(41)	6,00	(40)
(ii) Tipos impositivos marginales máximos de los impuestos sobre la renta y los salarios					3,00	(48)	3,00	(48)	4,00	(48)	4,00	(48)	3,00	(48)	4,00	(48)
2. Estructura jurídica y garantía de los derechos de propiedad	7,05		6,65		7,73		8,84		9,29		8,50		8,11		8,20	
A. Independencia judicial							9,50		9,02		8,70		8,37		8,81	
B. Imparcialidad de los tribunales							8,88		9,02		8,40		7,01		6,98	
C. Protección de los derechos de propiedad							7,08		8,44		9,10		7,65		7,92	
D. Interferencia militar en el Estado de derecho y la política							8,76		10,00		10,00		10,00		10,00	
E. Integridad del sistema jurídico							10,00		10,00		9,20		9,17		9,17	
F. Cumplimiento legal de los contratos											6,00		6,04		6,04	
G. Restricciones regulatorias a la venta de inmuebles											8,30		8,50		8,50	
3. Acceso a una moneda sana	5,96		9,35		9,48		9,60		9,31		9,40		9,41		9,58	
A. Crecimiento del dinero	8,57	(7,17)	9,57	(2,17)	9,75	(1,27)	9,59	(2,06)	8,14	(9,31)	8,50	(7,30)	8,56	(7,18)	8,68	(6,61)
B. Desviación estándar de la inflación	9,04	(2,40)	9,01	(2,48)	9,45	(1,38)	9,30	(1,74)	9,69	(0,77)	9,80	(0,44)	9,86	(0,35)	9,75	(0,61)
C. Inflación: último año	6,23	(18,84)	8,82	(5,91)	8,72	(6,42)	9,51	(2,44)	9,41	(2,93)	9,40	(2,83)	9,20	(3,99)	9,89	(-0,55)
D. Libertad para mantener cuentas bancarias en divisas	0,00		10,00		10,00		10,00		10,00		10,00		10,00		10,00	
4. Libertad de comercio internacional	8,47		8,53		8,21		8,19		8,42		7,80		7,62		7,68	
A. Impuestos sobre el comercio internacional	8,89		9,05		8,41		8,63		9,18		8,40		8,03		8,22	
(i) Ingresos por impuestos sobre el comercio (% del sector comercial)	9,53	(0,70)	9,60	(0,60)	9,60	(0,60)	9,60	(0,60)	9,78	(0,33)	9,60	(0,60)	9,61	(0,59)	9,44	(0,84)
(ii) Tasa arancelaria media	8,24	(8,80)	8,50	(7,50)	8,52	(7,40)	8,66	(6,70)	9,52	(2,40)	9,50	(2,70)	8,88	(5,60)	8,94	(5,30)
(iii) Desviación estándar de las tasas arancelarias					7,12	(7,20)	7,64	(5,90)	8,24	(4,40)	6,10	(9,70)	5,61	(10,98)	6,29	(9,28)
B. Barreras regulatorias al comercio							8,03		9,32		8,10		8,03		8,27	
(i) Barreras comerciales no arancelarias							8,03		8,97		7,20		7,15		7,34	
(ii) Coste de los trámites de importación y exportación									9,67		8,90		8,91		9,20	
C. Tamaño del sector comercial respecto a lo esperado	5,34		5,44		4,48		4,81		4,51		3,80		3,99		3,65	
D. Tipos de cambio en el mercado negro	10,00		10,00		10,00		10,00		10,00		10,00		10,00		10,00	
E. Controles del mercado internacional de capital	10,00		10,00		10,00		9,45		9,10		8,50		8,03		8,24	
(i) Restricciones a la propiedad y la inversión extranjeras							8,89		9,75		8,60		7,72		8,15	
(ii) Controles de capital	10,00		10,00		10,00		10,00		8,46		8,50		8,33		8,33	
5. Regulación crediticia, laboral y comercial	6,00		6,62		6,79		8,08		8,08		8,30		7,89		7,40	
A. Regulación del mercado de crédito	7,33		9,71		9,93		8,63		9,19		9,20		8,96		7,27	
(i) Propiedad de los bancos	10,00		10,00		10,00		10,00		10,00		10,00		10,00		10,00	
(ii) Competencia de los bancos extranjeros							9,28		7,42		9,00		9,00		9,00	
(iii) Crédito al sector privado	8,00		9,12		9,79		6,36		10,00		8,00		6,85		1,07	
(iv) Controles del tipo de interés / tipos de interés reales negativos	4,00		10,00		10,00		10,00		10,00		10,00		10,00		9,00	
B. Regulación del mercado de trabajo	6,67		6,79		7,24		7,22		6,92		8,50		7,98		8,19	
(i) Regulación de la contratación y salario mínimo							6,67		4,61		8,90		8,90		8,90	
(ii) Regulación de la contratación y el despido					7,39		7,39		4,90		5,80		5,22		5,36	
(iii) Negociación colectiva centralizada	5,18		5,18		6,21		6,21		8,60		8,10		7,83		7,87	
(iv) Regulación de la jornada de trabajo	4,84		5,19		5,37		5,85		6,51		10,00		8,00		8,00	
(v) Coste obligatorio del despido											8,00		7,96		9,03	
(vi) Servicio militar obligatorio	10,00		10,00		10,00		10,00		10,00		10,00		10,00		10,00	
C. Regulación de la actividad empresarial							8,39		8,13		7,10		6,71		6,73	
(i) Controles de precios					9,00		9,00		8,00		4,00		6,00		6,00	
(ii) Requisitos administrativos									7,93		3,80		3,33		3,43	
(iii) Costes burocráticos							7,78		8,03		5,90		2,21		1,98	
(iv) Creación de una empresa							8,07		7,73		9,60		9,58		9,58	
(v) Pagos suplementarios, sobornos y favoritismo							8,70		8,97		9,00		7,87		8,08	
(vi) Restricciones de obtención de licencias											8,40		9,25		9,24	
(vii) Coste del cumplimiento fiscal											8,80		8,77		8,77	

República Centroafricana

	1980		1985		1990		1995		2000		2005		2008		2009	
Encadenado	Puntuación	(Posición)	Puntuación	(Posición)	Puntuación	(Posición)	Puntuación	(Posición)	Puntuación	(Posición)	Puntuación	(Posición)	Puntuación	(Posición)	Puntuación	(Posición)
Puntuación global (posición) ➤																
Área 1. Tamaño del Estado	3,84	(85)	5,58	(36)	4,70	(84)	3,83	(106)	5,28	(86)	4,95	(102)	6,92	(42)	6,98	(35)
Área 2. Estructura jurídica y garantía de los derechos de propiedad	4,96	(46)	4,51	(65)	4,69	(66)	5,18	(76)	4,28	(96)	3,76	(106)	2,91	(119)	2,74	(120)
Área 3. Acceso a una moneda sana	5,25	(88)	4,53	(96)	7,08	(40)	5,04	(91)	7,03	(78)	7,04	(88)	6,63	(98)	7,05	(88)
Área 4. Libertad de comercio internacional			5,19	(57)	4,75	(78)	5,46	(96)	4,76	(117)	3,93	(119)	4,04	(119)	4,44	(118)
Área 5. Regulación crediticia, laboral y comercial			3,72	(93)	4,37	(91)	3,94	(115)	4,11	(119)	4,91	(117)	4,87	(118)	4,68	(121)
No ajustado																
Puntuación global (posición) ➤	4,82	(75)	4,70	(85)	5,07	(78)	4,66	(105)	5,09	(113)	4,71	(136)	4,77	(135)	4,88	(136)
	Puntuación	Data	Puntuación	Data	Puntuación	Data	Puntuación	Data	Puntuación	Data	Puntuación	Data	Puntuación	Data	Puntuación	Data
1. Tamaño del Estado	3,84		5,58		4,70		3,83		5,28		5,00		6,28		6,33	
A. Consumo público	7,67	(13,91)	7,16	(15,66)	7,41	(14,81)	7,65	(13,98)	8,55	(10,92)	7,90	(13,10)	9,84	(6,54)	10,00	(4,54)
B. Transferencias y subsidios																
C. Empresas e inversiones públicas	0,00	(53,50)	4,00	(35,70)	2,00	(41,30)	0,00	(74,20)	2,00	(49,16)	2,00	(45,30)	4,00	(38,79)	4,00	(34,84)
D. Tipo impositivo marginal máximo													5,00		5,00	
(i) Tipo impositivo marginal máximo del impuesto sobre la renta													5,00	(39-48)	5,00	(39-48)
(ii) Tipos impositivos marginales máximos de los impuestos sobre la renta y los salarios																
2. Estructura jurídica y garantía de los derechos de propiedad	4,67		4,25		4,42		4,88		4,28		2,80		2,17		2,05	
A. Independencia judicial																
B. Imparcialidad de los tribunales											3,30		3,00		3,20	
C. Protección de los derechos de propiedad																
D. Interferencia militar en el Estado de derecho y la política									4,70		3,30		1,60		0,90	
E. Integridad del sistema jurídico							5,18		4,00							
F. Cumplimiento legal de los contratos											0,50		0,51		0,51	
G. Restricciones regulatorias a la venta de inmuebles											4,10		3,58		3,58	
3. Acceso a una moneda sana	5,25		4,53		7,08		5,04		7,03		7,00		6,63		7,05	
A. Crecimiento del dinero	7,16	(14,22)	9,29	(3,54)	9,90	(-0,50)	6,81	(15,97)	9,12	(-4,39)	9,70	(1,70)	9,54	(2,31)	9,55	(2,25)
B. Desviación estándar de la inflación	7,50	(6,24)	5,64	(10,90)	8,86	(2,85)	6,02	(9,94)	9,65	(0,88)	9,10	(2,30)	8,82	(2,94)	9,35	(1,63)
C. Inflación: último año	6,35	(18,27)	3,17	(34,15)	9,55	(2,27)	7,32	(13,41)	9,36	(3,20)	9,40	(2,88)	8,15	(9,27)	9,30	(3,52)
D. Libertad para mantener cuentas bancarias en divisas	0,00		0,00		0,00		0,00		0,00		0,00		0,00		0,00	
4. Libertad de comercio internacional	5,51		5,35		4,76		5,61		4,76		3,50		3,59		3,95	
A. Impuestos sobre el comercio internacional	2,93		3,60		2,97		6,22		5,58		6,20		6,17		6,18	
(i) Ingresos por impuestos sobre el comercio (% del sector comercial)	2,93	(10,60)			2,33	(11,50)			4,27	(8,60)	5,90	(6,20)	5,88	(6,18)	5,88	(6,18)
(ii) Tasa arancelaria media			3,60	(32,00)	3,60	(32,00)	6,28	(18,60)	6,28	(18,60)	6,40	(17,90)	6,42	(17,90)	6,44	(17,80)
(iii) Desviación estándar de las tasas arancelarias							6,16	(9,60)	6,20	(9,50)	6,30	(9,20)	6,21	(9,49)	6,23	(9,43)
B. Barreras regulatorias al comercio											1,30		1,77		1,77	
(i) Barreras comerciales no arancelarias																
(ii) Coste de los trámites de importación y exportación											1,30		1,77		1,77	
C. Tamaño del sector comercial respecto a lo esperado	6,82		5,12		3,42		3,84		0,00		0,00		0,00		0,26	
D. Tipos de cambio en el mercado negro	9,60		9,80		9,20		9,80		10,00		10,00		10,00		10,00	
E. Controles del mercado internacional de capital	0,00		0,00		0,00		0,00		0,00		0,00		0,00		1,54	
(i) Restricciones a la propiedad y la inversión extranjeras																
(ii) Controles de capital	0,00		0,00		0,00		0,00		0,00		0,00		0,00		1,54	
5. Regulación crediticia, laboral y comercial			3,82		4,37		3,94		4,11		5,20		5,18		5,04	
A. Regulación del mercado de crédito	0,00		4,00		6,29		4,87		5,41		7,20		7,10		7,27	
(i) Propiedad de los bancos	0,00		0,00		2,00		2,00		2,00		5,00		5,00		5,00	
(ii) Competencia de los bancos extranjeros																
(iii) Crédito al sector privado					6,88		6,60		6,24		7,70		7,30		7,81	
(iv) Controles del tipo de interés / tipos de interés reales negativos			8,00		10,00		6,00		8,00		9,00		9,00		9,00	
B. Regulación del mercado de trabajo											4,50		4,47		3,79	
(i) Regulación de la contratación y salario mínimo											3,90		3,90		2,77	
(ii) Regulación de la contratación y el despido																
(iii) Negociación colectiva centralizada																
(iv) Regulación de la jornada de trabajo											6,00		6,00		4,00	
(v) Coste obligatorio del despido											8,00		7,96		8,39	
(vi) Servicio militar obligatorio	0,00		0,00		0,00		0,00		0,00		0,00		0,00		0,00	
C. Regulación de la actividad empresarial											4,00		3,98		4,07	
(i) Controles de precios					0,00		0,00		0,00		0,00		0,00		0,00	
(ii) Requisitos administrativos																
(iii) Costes burocráticos																
(iv) Creación de una empresa											5,20		5,06		5,36	
(v) Pagos suplementarios, sobornos y favoritismo																
(vi) Restricciones de obtención de licencias											6,50		6,52		6,55	
(vii) Coste del cumplimiento fiscal											4,40		4,35		4,35	

República Checa

	1980	1985	1990	1995	2000	2005	2008	2009
Encadenado								
Puntuación global (posición) >				5,79 (71)	6,48 (63)	6,70 (69)	6,87 (59)	6,82 (58)
Área 1. Tamaño del Estado				2,81 (116)	3,13 (118)	3,30 (122)	3,72 (119)	3,62 (118)
Área 2. Estructura jurídica y garantía de los derechos de propiedad	7,58 (24)	8,10 (26)	6,55 (37)	6,89 (33)	6,20 (54)	6,43 (40)	6,39 (42)	
Área 3. Acceso a una moneda sana			5,95 (74)	8,13 (55)	9,05 (41)	9,14 (35)	9,48 (26)	
Área 4. Libertad de comercio internacional			7,91 (21)	8,37 (13)	7,99 (13)	7,81 (19)	7,59 (21)	
Área 5. Regulación crediticia, laboral y comercial		3,70 (102)	5,75 (57)	5,88 (68)	6,97 (43)	7,13 (34)	6,93 (47)	
No ajustado				5,74 (73)	6,48 (63)	7,01 (55)	7,19 (45)	7,13 (46)
Puntuación global (posición) >								
	Puntuación	Dato	Puntuación	Dato	Puntuación	Dato	Puntuación	Dato
1. Tamaño del Estado				2,81	3,13	4,50	5,02	4,87
A. Consumo público				3,04 (29,66)	3,02 (29,73)	2,60 (31,00)	3,20 (29,11)	2,84 (30,35)
B. Transferencias y subsidios		0,00 (37,20)	2,40 (28,40)	2,35 (28,56)	3,20 (25,60)	3,37 (24,84)	2,65 (27,47)	
C. Empresas e inversiones públicas					8,00 (19,80)	7,00 (20,67)	7,00 (23,35)	
D. Tipo impositivo marginal máximo				3,00	4,00	4,00	6,50	7,00
(i) Tipo impositivo marginal máximo del impuesto sobre la renta				5,00 (43)	7,00 (32)	7,00 (32)	10,00 (15)	10,00 (15)
(ii) Tipos impositivos marginales máximos de los impuestos sobre la renta y los salarios				1,00 (64)	1,00 (56)	1,00 (58)	3,00 (46)	4,00 (45)
2. Estructura jurídica y garantía de los derechos de propiedad	6,78	7,25	6,55	6,89	6,20	6,43	6,39	
A. Independencia judicial				6,17	6,01	4,70	5,01	4,96
B. Imparcialidad de los tribunales				3,58	4,51	4,10	4,05	3,70
C. Protección de los derechos de propiedad				4,54	5,58	6,00	6,19	5,65
D. Interferencia militar en el Estado de derecho y la política				8,45	10,00	10,00	10,00	10,00
E. Integridad del sistema jurídico				10,00	8,33	8,30	8,33	8,33
F. Cumplimiento legal de los contratos						3,50	3,85	3,85
G. Restricciones regulatorias a la venta de inmuebles						6,70	7,54	8,20
3. Acceso a una moneda sana				5,95	8,13	9,00	9,14	9,48
A. Crecimiento del dinero				6,00 (20,00)	9,87 (0,65)	7,40 (12,80)	8,56 (7,22)	8,70 (6,48)
B. Desviación estándar de la inflación				4,88 (12,79)	8,43 (3,93)	9,10 (2,23)	9,26 (1,84)	9,41 (1,46)
C. Inflación: último año				7,92 (10,41)	9,22 (3,90)	9,60 (1,85)	8,73 (6,36)	9,79 (1,04)
D. Libertad para mantener cuentas bancarias en divisas				5,00	5,00	10,00	10,00	10,00
4. Libertad de comercio internacional				7,79	8,37	8,00	7,81	7,59
A. Impuestos sobre el comercio internacional				8,45	8,22	8,40	8,03	8,22
(i) Ingresos por impuestos sobre el comercio (% del sector comercial)				9,25 (1,13)	9,68 (0,48)	9,60 (0,60)	9,61 (0,59)	9,44 (0,84)
(ii) Tasa arancelaria media				8,66 (6,70)	8,70 (6,50)	9,50 (2,70)	8,88 (5,60)	8,94 (5,30)
(iii) Desviación estándar de las tasas arancelarias				7,44 (6,40)	6,28 (9,30)	6,10 (9,70)	5,61 (10,98)	6,29 (9,28)
B. Barreras regulatorias al comercio				7,42	7,88	7,50	7,84	7,67
(i) Barreras comerciales no arancelarias				7,42	7,27	7,30	8,19	7,84
(ii) Coste de los trámites de importación y exportación					8,50	7,70	7,49	7,49
C. Tamaño del sector comercial respecto a lo esperado		6,07	7,37	8,73	7,90	7,96	7,03	
D. Tipos de cambio en el mercado negro				10,00	10,00	10,00	10,00	10,00
E. Controles del mercado internacional de capital	0,00	0,00	0,00	5,72	7,03	6,10	5,22	5,04
(i) Restricciones a la propiedad y la inversión extranjeras				6,44	7,92	8,40	7,37	7,01
(ii) Controles de capital	0,00	0,00	0,00	5,00	6,15	3,80	3,08	3,08
5. Regulación crediticia, laboral y comercial			3,18	5,61	5,88	7,40	7,53	7,33
A. Regulación del mercado de crédito	0,00	0,00	0,00	6,37	6,35	9,10	9,33	8,75
(i) Propiedad de los bancos	0,00	0,00	0,00	5,00	2,00	10,00	10,00	10,00
(ii) Competencia de los bancos extranjeros				5,07	4,90	8,00	8,00	8,00
(iii) Crédito al sector privado				9,68	8,56	8,60	9,31	6,99
(iv) Controles del tipo de interés / tipos de interés reales negativos				6,00	10,00	10,00	10,00	10,00
B. Regulación del mercado de trabajo				5,03	5,22	7,60	7,67	7,60
(i) Regulación de la contratación y salario mínimo				6,58	5,09	6,70	6,70	6,67
(ii) Regulación de la contratación y el despido		5,62	5,62	5,30	3,30	3,71	3,36	
(iii) Negociación colectiva centralizada				5,18	7,70	7,70	7,68	6,81
(iv) Regulación de la jornada de trabajo				4,75	5,01	10,00	10,00	10,00
(v) Coste obligatorio del despido						8,00	7,96	8,79
(vi) Servicio militar obligatorio	0,00	0,00	0,00	3,00	3,00	10,00	10,00	10,00
C. Regulación de la actividad empresarial				5,44	6,07	5,30	5,60	5,64
(i) Controles de precios			0,00	6,00	4,00	7,00	8,00	8,00
(ii) Requisitos administrativos					7,80	2,20	2,76	2,78
(iii) Costes burocráticos				5,89	8,10	5,50	2,29	2,47
(iv) Creación de una empresa				5,97	5,53	9,00	9,32	9,16
(v) Pagos suplementarios, sobornos y favoritismo				3,89	4,92	6,60	5,27	4,88
(vi) Restricciones de obtención de licencias						7,10	8,44	8,44
(vii) Coste del cumplimiento fiscal						0,00	3,13	3,76

República del Congo

	1980		1985		1990		1995		2000		2005		2008		2009		
Encadenado	Puntuación	(Posición)	Puntuación	(Posición)	Puntuación	(Posición)	Puntuación	(Posición)	Puntuación	(Posición)	Puntuación	(Posición)	Puntuación	(Posición)	Puntuación	(Posición)	
Puntuación global (posición) ➤	4,63	(78)	4,43	(90)	5,12	(77)	5,24	(92)	4,50	(121)	4,66	(119)	4,77	(119)	5,06	(118)	
Área 1. Tamaño del Estado	3,17	(94)	2,63	(107)	5,77	(56)	6,20	(58)	4,54	(104)	4,66	(107)	4,77	(109)	4,99	(99)	
Área 2. Estructura jurídica y garantía de los derechos de propiedad	4,67	(48)	3,05	(91)	3,02	(94)	3,24	(117)	2,39	(122)	2,35	(121)	2,85	(121)	4,22	(102)	
Área 3. Acceso a una moneda sana	5,45	(83)	6,42	(68)	5,96	(73)	5,69	(80)	4,29	(114)	5,33	(115)	4,93	(120)	4,73	(122)	
Área 4. Libertad de comercio internacional					5,68	(55)	6,75	(56)	6,76	(71)	6,28	(83)	6,15	(86)	6,40	(72)	
Área 5. Regulación crediticia, laboral y comercial	4,54	(75)	4,83	(69)	5,13	(65)	4,35	(105)	4,53	(110)	4,68	(119)	5,11	(114)	4,95	(117)	
No ajustado	Puntuación global (posición) ➤	5,04	(70)	4,69	(86)	4,95	(86)	5,24	(89)	4,50	(121)	4,64	(138)	4,75	(137)	5,04	(134)
	Puntuación	Dato	Puntuación	Dato	Puntuación	Dato	Puntuación	Dato	Puntuación	Dato	Puntuación	Dato	Puntuación	Dato	Puntuación	Dato	
1. Tamaño del Estado	2,86		2,37		4,81		6,20		4,54		4,70		4,77		4,99		
A. Consumo público	3,72	(27,34)	4,75	(23,86)	6,42	(18,16)	6,50	(17,89)	1,60	(34,55)	2,30	(32,10)	4,27	(25,48)	5,15	(22,49)	
B. Transferencias y subsidios							9,30	(3,09)	9,55	(2,15)	9,30	(3,00)	9,31	(3,03)	9,31	(3,03)	
C. Empresas e inversiones públicas	2,00	(44,20)	0,00	(61,00)	4,00	(32,60)	6,00	(27,00)	4,00	(33,20)	4,00	(33,30)	2,00	(45,96)	2,00	(44,16)	
D. Tipo impositivo marginal máximo					4,00		3,00		3,00		3,00		3,50		3,50		
(i) Tipo impositivo marginal máximo del impuesto sobre la renta					4,00	(50)	3,00	(50)	3,00	(50)	3,00	(50)	4,00	(45)	4,00	(45)	
(ii) Tipos impositivos marginales máximos de los impuestos sobre la renta y los salarios													3,00	(49)	3,00	(49)	
2. Estructura jurídica y garantía de los derechos de propiedad	4,67		3,05		3,02		3,24		2,39		2,40		2,85		4,22		
A. Independencia judicial																	
B. Imparcialidad de los tribunales							1,75		1,86		3,00		3,50		3,50		
C. Protección de los derechos de propiedad																	
D. Interferencia militar en el Estado de derecho y la política							0,00		0,00		0,00		0,00		2,50		
E. Integridad del sistema jurídico							6,96		3,33		3,30		3,33		6,67		
F. Cumplimiento legal de los contratos											3,00		3,01		3,01		
G. Restricciones regulatorias a la venta de inmuebles											2,40		4,42		5,44		
3. Acceso a una moneda sana	5,45		6,42		5,96		5,69		4,29		5,30		4,93		4,73		
A. Crecimiento del dinero	8,78	(6,12)	9,77	(1,16)	9,81	(0,93)	9,40	(2,99)	7,24	(13,81)	8,60	(7,00)	6,87	(15,67)	8,28	(8,61)	
B. Desviación estándar de la inflación	7,04	(7,41)	6,42	(8,96)	4,20	(14,51)	4,04	(14,90)	0,10	(24,75)	3,80	(15,52)	4,30	(14,24)	1,64	(20,91)	
C. Inflación: último año	5,97	(20,14)	9,50	(2,50)	9,85	(-0,77)	9,32	(3,38)	9,83	(-0,84)	8,90	(5,28)	8,53	(7,33)	8,99	(5,04)	
D. Libertad para mantener cuentas bancarias en divisas	0,00		0,00		0,00		0,00		0,00		0,00		0,00		0,00		
4. Libertad de comercio internacional	7,05		6,12		5,84		6,75		6,76		5,60		5,45		5,67		
A. Impuestos sobre el comercio internacional	7,47		3,60		4,53		6,70		7,43		7,20		7,36		7,36		
(i) Ingresos por impuestos sobre el comercio (% del sector comercial)	7,47	(3,80)			4,53	(8,20)	7,61	(3,58)	9,25	(1,13)	9,20	(1,20)	9,47	(0,80)	9,47	(0,80)	
(ii) Tasa arancelaria media			3,60	(32,00)			6,28	(18,60)	6,48	(17,60)	6,20	(19,10)	6,42	(17,90)	6,42	(17,90)	
(iii) Desviación estándar de las tasas arancelarias							6,20	(9,50)	6,56	(8,60)	6,20	(9,40)	6,21	(9,49)	6,21	(9,49)	
B. Barreras regulatorias al comercio											2,10		2,10		2,10		
(i) Barreras comerciales no arancelarias																	
(ii) Coste de los trámites de importación y exportación											2,10		2,10		2,10		
C. Tamaño del sector comercial respecto a lo esperado	10,00		9,00		7,25		9,05		8,18		8,50		7,76		7,35		
D. Tipos de cambio en el mercado negro	9,60		9,80		9,20		9,80		10,00		10,00		10,00		10,00		
E. Controles del mercado internacional de capital	0,00		0,00		0,00		0,00		0,00		0,00		0,00		1,54		
(i) Restricciones a la propiedad y la inversión extranjeras																	
(ii) Controles de capital	0,00		0,00		0,00		0,00		0,00		0,00		0,00		1,54		
5. Regulación crediticia, laboral y comercial	5,16		5,49		5,13		4,35		4,53		5,30		5,75		5,57		
A. Regulación del mercado de crédito	3,00		4,00		5,45		2,88		3,49		5,30		6,33		6,33		
(i) Propiedad de los bancos	0,00		0,00		0,00		0,00		0,00		0,00		0,00		0,00		
(ii) Competencia de los bancos extranjeros																	
(iii) Crédito al sector privado					6,36		6,64		7,48		10,00		10,00		10,00		
(iv) Controles del tipo de interés / tipos de interés reales negativos	6,00		8,00		10,00		2,00		3,00		6,00		9,00		9,00		
B. Regulación del mercado de trabajo											6,30		6,29		6,37		
(i) Regulación de la contratación y salario mínimo											2,20		2,20		2,23		
(ii) Regulación de la contratación y el despido																	
(iii) Negociación colectiva centralizada																	
(iv) Regulación de la jornada de trabajo											6,00		6,00		6,00		
(v) Coste obligatorio del despido											6,90		6,94		7,23		
(vi) Servicio militar obligatorio	10,00		10,00		10,00		10,00		10,00		10,00		10,00		10,00		
C. Regulación de la actividad empresarial											4,30		4,62		4,00		
(i) Controles de precios					0,00		0,00		0,00		0,00		0,00		0,00		
(ii) Requisitos administrativos																	
(iii) Costes burocráticos																	
(iv) Creación de una empresa											6,70		7,59		5,07		
(v) Pagos suplementarios, sobornos y favoritismo																	
(vi) Restricciones de obtención de licencias											7,20		7,68		7,73		
(vii) Coste del cumplimiento fiscal											3,20		3,21		3,21		

República Democrática del Congo

	1980		1985		1990		1995		2000		2005		2008		2009	
Encadenado	Puntuación (Posición)		Puntuación (Posición)		Puntuación (Posición)		Puntuación (Posición)		Puntuación (Posición)		Puntuación (Posición)		Puntuación (Posición)		Puntuación (Posición)	
	Puntuación	(Posición)	Puntuación	(Posición)	Puntuación	(Posición)	Puntuación	(Posición)	Puntuación	(Posición)	Puntuación	(Posición)	Puntuación	(Posición)	Puntuación	(Posición)
Puntuación global (posición) >	3,00	(102)	3,87	(101)	3,39	(110)	3,56	(123)	4,10	(122)	4,66	(119)	4,86	(118)	4,77	(120)
Área 1. Tamaño del Estado	4,42	(71)	6,22	(20)	5,74	(57)	5,63	(77)	7,45	(22)	6,91	(47)	5,11	(102)	5,16	(94)
Área 2. Estructura jurídica y garantía de los derechos de propiedad	2,37	(80)	2,46	(100)	2,44	(104)	2,22	(122)	2,41	(121)	2,05	(122)	2,14	(123)	2,65	(121)
Área 3. Acceso a una moneda sana	1,10	(110)	1,49	(108)	0,10	(118)	0,10	(122)	1,25	(123)	5,04	(117)	7,63	(79)	6,96	(95)
Área 4. Libertad de comercio internacional	3,75	(78)	6,09	(42)	5,58	(58)	6,74	(57)	5,02	(116)	6,11	(88)	6,10	(89)	5,19	(111)
Área 5. Regulación crediticia, laboral y comercial	3,05	(98)	3,14	(99)	3,05	(109)	3,10	(120)	4,36	(114)	3,22	(123)	3,32	(122)	3,67	(122)
No ajustado	3,36	(102)	3,90	(102)	3,56	(108)	3,70	(120)	4,10	(122)	4,74	(134)	4,95	(133)	4,84	(137)
	Puntuación	Dato	Puntuación	Dato	Puntuación	Dato	Puntuación	Dato	Puntuación	Dato	Puntuación	Dato	Puntuación	Dato	Puntuación	Dato
1. Tamaño del Estado	5,00		4,71		5,74		5,63		7,45		6,90		5,11		5,16	
A. Consumo público	9,04	(9,28)	9,12	(8,98)	8,03	(12,70)	10,00	(5,72)	9,29	(8,41)	9,20	(8,90)	7,94	(13,01)	8,12	(12,38)
B. Transferencias y subsidios	9,97	(0,60)			9,92	(0,80)	10,00	(0,49)	10,00	(0,01)	10,00	(0,00)	10,00	(0,00)	10,00	(0,00)
C. Empresas e inversiones públicas	0,00	(58,20)	4,00	(30,50)	4,00	(31,10)	2,00	(45,30)	10,00	(13,10)	6,00	(26,10)	0,00	(52,69)	0,00	(79,69)
D. Tipo impositivo marginal máximo	1,00		1,00		1,00		0,50		0,50		2,50		2,50		2,50	
(i) Tipo impositivo marginal máximo del impuesto sobre la renta	1,00	(60)	1,00	(60)	1,00	(60)	1,00	(60)	1,00	(60)	3,00	(50)	3,00	(50)	3,00	(50)
(ii) Tipos impositivos marginales máximos de los impuestos sobre la renta y los salarios					1,00	(60)	0,00	(63)	0,00	(63)	2,00	(54)	2,00	(54)	2,00	(54)
2. Estructura jurídica y garantía de los derechos de propiedad	2,37		2,46		2,44		2,22		2,41		2,10		2,14		2,65	
A. Independencia judicial																
B. Imparcialidad de los tribunales							3,02		3,59		2,50		2,60		2,50	
C. Protección de los derechos de propiedad																
D. Interferencia militar en el Estado de derecho y la política							1,45		0,00		0,00		0,00		0,00	
E. Integridad del sistema jurídico							0,00		1,67		1,70		1,67		3,33	
F. Cumplimiento legal de los contratos											0,30		0,75		0,75	
G. Restricciones regulatorias a la venta de inmuebles											5,80		5,70		6,68	
3. Acceso a una moneda sana	1,10		1,49		0,00		0,00		1,25		5,00		7,63		6,96	
A. Crecimiento del dinero	4,39	(28,06)	1,12	(44,40)	0,00	(62,92)	0,00	(1631,82)	0,00	(2290,00)	4,40	(27,80)	6,40	(18,02)	6,44	(17,79)
B. Desviación estándar de la inflación	0,00	(25,49)	0,00	(25,25)	0,00	(30,17)	0,00	(9932,53)	0,00	(248,28)	0,00	(163,85)	7,57	(6,08)	7,44	(6,41)
C. Inflación: último año	0,00	(51,40)	4,84	(25,82)	0,00	(108,95)	0,00	(466,40)	0,00	(550,01)	5,70	(21,32)	6,54	(17,30)	3,95	(30,25)
D. Libertad para mantener cuentas bancarias en divisas	0,00		0,00		0,00		0,00		5,00		10,00		10,00		10,00	
4. Libertad de comercio internacional	3,88		6,30		5,77		6,74		5,02		5,40		5,43		4,61	
A. Impuestos sobre el comercio internacional	4,21		4,96		4,90		7,77		8,70		7,30		7,32		7,32	
(i) Ingresos por impuestos sobre el comercio (% del sector comercial)	3,13	(10,30)	4,40	(8,40)	3,93	(9,10)	7,77	(3,34)	8,70	(1,95)	6,80	(4,80)	6,81	(4,78)	6,81	(4,78)
(ii) Tasa arancelaria media	5,28	(23,60)	5,52	(22,40)	5,86	(20,70)					7,60	(12,00)	7,60	(12,00)	7,60	(12,00)
(iii) Desviación estándar de las tasas arancelarias											7,60	(6,10)	7,55	(6,12)	7,55	(6,12)
B. Barreras regulatorias al comercio											2,20		2,54		2,54	
(i) Barreras comerciales no arancelarias																
(ii) Coste de los trámites de importación y exportación											2,20		2,54		2,54	
C. Tamaño del sector comercial respecto a lo esperado	4,96		7,53		7,77		6,56		4,46		7,70		6,52		2,44	
D. Tipos de cambio en el mercado negro	0,00		8,80		6,00		9,20		1,43		10,00		10,00		10,00	
E. Controles del mercado internacional de capital	2,00		2,00		2,00		2,00		2,31		0,00		0,77		0,77	
(i) Restricciones a la propiedad y la inversión extranjeras																
(ii) Controles de capital	2,00		2,00		2,00		2,00		2,31		0,00		0,77		0,77	
5. Regulación crediticia, laboral y comercial	4,43		4,57		3,85		3,92		4,36		4,30		4,46		4,83	
A. Regulación del mercado de crédito	4,34		4,75		2,88		3,12		5,00		4,30		5,11		4,78	
(i) Propiedad de los bancos	0,00		0,00		0,00		0,00		0,00		0,00		0,00		0,00	
(ii) Competencia de los bancos extranjeros																
(iii) Crédito al sector privado	8,69		9,50		8,65		9,35				8,00		9,33		9,33	
(iv) Controles del tipo de interés / tipos de interés reales negativos					0,00		0,00		10,00		5,00		6,00		5,00	
B. Regulación del mercado de trabajo											5,10		4,56		5,67	
(i) Regulación de la contratación y salario mínimo											5,00		2,80		1,67	
(ii) Regulación de la contratación y el despido																
(iii) Negociación colectiva centralizada																
(iv) Regulación de la jornada de trabajo											5,30		5,30		8,00	
(v) Coste obligatorio del despido											7,10		7,13		10,00	
(vi) Servicio militar obligatorio	3,00		3,00		3,00		3,00		3,00		3,00		3,00		3,00	
C. Regulación de la actividad empresarial											3,40		3,72		4,04	
(i) Controles de precios					2,00		2,00		2,00		2,00		2,00		2,00	
(ii) Requisitos administrativos																
(iii) Costes burocráticos																
(iv) Creación de una empresa											3,30		3,33		3,98	
(v) Pagos suplementarios, sobornos y favoritismo																
(vi) Restricciones de obtención de licencias											1,50		2,98		3,96	
(vii) Coste del cumplimiento fiscal											6,50		6,55		6,23	

República Dominicana

	1980		1985		1990		1995		2000		2005		2008		2009		
Encadenado	Puntuación	(Posición)	Puntuación	(Posición)	Puntuación	(Posición)	Puntuación	(Posición)	Puntuación	(Posición)	Puntuación	(Posición)	Puntuación	(Posición)	Puntuación	(Posición)	
Puntuación global (posición) >	5,33	(59)	4,98	(76)	4,60	(96)	5,86	(68)	6,54	(58)	6,30	(85)	6,25	(86)	6,58	(72)	
Área 1. Tamaño del Estado	5,71	(33)	6,20	(21)	6,68	(25)	8,14	(12)	8,88	(3)	8,67	(6)	7,70	(21)	7,68	(19)	
Área 2. Estructura jurídica y garantía de los derechos de propiedad	5,29	(42)	4,92	(59)	4,85	(62)	4,78	(89)	4,47	(87)	4,72	(90)	4,90	(86)	4,86	(84)	
Área 3. Acceso a una moneda sana	7,34	(28)	3,82	(100)	2,05	(112)	4,48	(99)	6,82	(89)	5,87	(112)	5,91	(114)	8,12	(71)	
Área 4. Libertad de comercio internacional	3,51	(81)	4,96	(60)	3,82	(93)	5,32	(98)	5,91	(97)	6,03	(90)	6,41	(77)	6,02	(85)	
Área 5. Regulación crediticia, laboral y comercial	5,13	(57)	5,02	(59)	5,44	(54)	6,49	(28)	6,61	(35)	6,24	(72)	6,33	(74)	6,29	(82)	
No ajustado	Puntuación global (posición) >	5,92	(33)	5,52	(54)	4,78	(91)	6,09	(63)	6,54	(58)	6,39	(87)	6,34	(94)	6,68	(78)
	Puntuación	Dato	Puntuación	Dato	Puntuación	Dato	Puntuación	Dato	Puntuación	Dato	Puntuación	Dato	Puntuación	Dato	Puntuación	Dato	
1. Tamaño del Estado	5,71		6,20		6,68		8,14		8,88		8,70		7,70		7,68		
A. Consumo público	9,12	(8,98)	9,35	(8,20)	10,00	(6,00)	9,87	(6,43)	9,03	(9,29)	11,70	(7,50)	9,40	(8,05)	9,29	(8,41)	
B. Transferencias y subsidios	9,70	(1,60)	9,46	(2,50)	9,73	(1,50)	9,67	(1,70)	9,49	(2,36)	8,00	(7,80)	8,91	(4,50)	8,91	(4,50)	
C. Empresas e inversiones públicas	4,00	(31,60)	6,00	(25,10)	7,00	(23,70)	4,00	(33,70)	8,00	(18,00)	7,00	(24,30)	6,00	(25,10)	6,00	(25,10)	
D. Tipo impositivo marginal máximo	0,00		0,00		0,00		9,00		9,00		8,00		6,50		6,50		
(i) Tipo impositivo marginal máximo del impuesto sobre la renta	0,00	(73)	0,00	(73)	0,00	(73)	9,00	(25)	9,00	(25)	9,00	(25)	8,00	(30)	9,00	(25)	
(ii) Tipos impositivos marginales máximos de los impuestos sobre la renta y los salarios					0,00	(73)	9,00	(25)	9,00	(25)	7,00	(32)	5,00	(37)	4,00	(41)	
2. Estructura jurídica y garantía de los derechos de propiedad	5,78		5,38		5,30		5,22		4,47		4,60		4,79		4,75		
A. Independencia judicial											4,20		3,83		3,44		
B. Imparcialidad de los tribunales							6,23		5,57		3,80		3,47		3,53		
C. Protección de los derechos de propiedad									2,90		5,30		4,89		4,97		
D. Interferencia militar en el Estado de derecho y la política							6,63		5,00		5,00		5,00		5,00		
E. Integridad del sistema jurídico							4,11		5,00		3,30		4,17		4,17		
F. Cumplimiento legal de los contratos											4,50		4,51		4,51		
G. Restricciones regulatorias a la venta de inmuebles											6,30		7,65		7,65		
3. Acceso a una moneda sana	7,34		3,82		2,05		4,48		6,82		5,90		5,91		8,12		
A. Crecimiento del dinero	8,96	(5,18)	7,26	(13,69)	4,70	(26,49)	8,44	(7,82)	9,39	(3,06)	7,40	(13,00)	8,81	(5,97)	8,85	(5,75)	
B. Desviación estándar de la inflación	8,14	(4,64)	3,00	(17,49)	3,48	(16,30)	1,99	(20,03)	9,42	(1,45)	1,90	(20,22)	1,97	(20,07)	8,91	(2,72)	
C. Inflación: último año	7,26	(13,70)	0,00	(50,50)	0,00	(51,05)	7,49	(12,56)	8,46	(7,72)	9,20	(4,19)	7,87	(10,64)	9,71	(1,44)	
D. Libertad para mantener cuentas bancarias en divisas	5,00		5,00		0,00		0,00		0,00		5,00		5,00		5,00		
4. Libertad de comercio internacional	3,98		5,62		4,19		5,83		5,91		6,40		6,77		6,35		
A. Impuestos sobre el comercio internacional	3,47		5,67		5,11		5,00		5,78		7,00		7,80		7,80		
(i) Ingresos por impuestos sobre el comercio (% del sector comercial)	3,47	(9,80)	5,67	(6,50)	5,83	(6,26)	4,01	(8,99)	5,23	(7,16)	6,00	(6,00)	8,38	(2,43)	8,38	(2,43)	
(ii) Tasa arancelaria media					4,40	(28,00)	6,00	(20,00)	6,10	(19,50)	8,20	(9,00)	8,58	(7,10)	8,58	(7,10)	
(iii) Desviación estándar de las tasas arancelarias									6,00	(10,00)	6,90	(7,80)	6,45	(8,88)	6,45	(8,88)	
B. Barreras regulatorias al comercio									3,33		6,00		6,80		6,75		
(i) Barreras comerciales no arancelarias									3,33		4,40		4,82		4,71		
(ii) Coste de los trámites de importación y exportación											7,70		8,79		8,79		
C. Tamaño del sector comercial respecto a lo esperado	3,60		5,01		5,58		4,33		3,93		2,90		3,17		1,56		
D. Tipos de cambio en el mercado negro	2,60		7,20		0,00		9,60		10,00		10,00		10,00		10,00		
E. Controles del mercado internacional de capital	2,00		2,00		2,00		2,00		6,52		5,80		6,06		5,65		
(i) Restricciones a la propiedad y la inversión extranjeras									8,42		7,70		6,73		6,68		
(ii) Controles de capital	2,00		2,00		2,00		2,00		4,62		3,80		5,38		4,62		
5. Regulación crediticia, laboral y comercial	6,76		6,61		5,69		6,79		6,61		6,40		6,53		6,50		
A. Regulación del mercado de crédito	7,79		7,34		5,99		8,97		7,95		7,40		7,45		7,45		
(i) Propiedad de los bancos	8,00		8,00		10,00		10,00		10,00		5,00		5,00		5,00		
(ii) Competencia de los bancos extranjeros									5,78		6,00		5,78		5,78		
(iii) Crédito al sector privado	7,58		6,68		7,97		8,90		9,17		9,60		10,00		10,00		
(iv) Controles del tipo de interés / tipos de interés reales negativos					0,00		8,00		9,00		9,00		9,00		9,00		
B. Regulación del mercado de trabajo									5,92		6,50		6,32		6,25		
(i) Regulación de la contratación y salario mínimo									2,93		4,40		5,60		5,57		
(ii) Regulación de la contratación y el despido									5,17		7,10		5,00		4,52		
(iii) Negociación colectiva centralizada									5,58		7,50		7,45		7,16		
(iv) Regulación de la jornada de trabajo											8,00		8,00		8,00		
(v) Coste obligatorio del despido											1,80		1,84		2,25		
(vi) Servicio militar obligatorio	10,00		10,00		10,00		10,00		10,00		10,00		10,00		10,00		
C. Regulación de la actividad empresarial									5,95		5,50		5,83		5,80		
(i) Controles de precios					4,00		6,00		6,00		4,00		4,00		4,00		
(ii) Requisitos administrativos									7,37		3,60		3,53		3,54		
(iii) Costes burocráticos									5,18		4,40		6,51		6,54		
(iv) Creación de una empresa									5,48		7,40		9,21		8,98		
(v) Pagos suplementarios, sobornos y favoritismo									5,73		5,10		4,03		3,93		
(vi) Restricciones de obtención de licencias											7,00		7,19		7,20		
(vii) Coste del cumplimiento fiscal											6,80		6,37		6,37		

Ruanda

	1980		1985		1990		1995		2000		2005		2008		2009			
	Puntuación	(Posición)	Puntuación	(Posición)	Puntuación	(Posición)	Puntuación	(Posición)	Puntuación	(Posición)	Puntuación	(Posición)	Puntuación	(Posición)	Puntuación	(Posición)		
Encadenado																		
	Puntuación global (posición) >				5,08	(80)	3,89	(120)	5,45	(105)	5,70	(105)	6,61	(75)	6,43	(81)		
Área 1. Tamaño del Estado	4,94	(57)	5,08	(56)	6,59	(27)	6,32	(51)	7,39	(23)	6,50	(65)	6,69	(50)	5,60	(81)		
Área 2. Estructura jurídica y garantía de los derechos de propiedad							1,97	(123)	1,98	(123)	1,86	(123)	3,56	(110)	3,65	(112)		
Área 3. Acceso a una moneda sana	6,45	(42)	6,76	(47)	6,06	(71)	3,17	(107)	7,44	(70)	7,75	(74)	7,29	(86)	7,55	(81)		
Área 4. Libertad de comercio internacional																		
Área 5. Regulación crediticia, laboral y comercial	4,99	(64)	5,07	(58)	5,01	(71)	3,99	(114)	4,99	(102)	6,53	(61)	7,65	(19)	7,75	(16)		
No ajustado	Puntuación global (posición) >				5,13	(68)	5,08	(75)	3,92	(118)	5,45	(105)	5,60	(125)	6,44	(91)	6,29	(96)
	Puntuación	Dato	Puntuación	Dato	Puntuación	Dato	Puntuación	Dato	Puntuación	Dato	Puntuación	Dato	Puntuación	Dato	Puntuación	Dato		
1. Tamaño del Estado	5,95		4,08		6,59		6,32		7,39		6,50		6,69		5,60			
A. Consumo público	7,93	(13,04)	8,15	(12,28)	8,59	(10,81)	9,42	(7,98)	8,63	(10,66)	8,00	(12,90)	8,52	(11,02)	7,27	(15,29)		
B. Transferencias y subsidios	9,92	(0,80)			9,18	(3,50)	9,54	(2,20)	9,54	(2,20)	9,50	(2,20)	9,54	(2,20)	9,54	(2,20)		
C. Empresas e inversiones públicas	0,00	(100,00)	0,00	(100,00)	2,00	(40,46)	0,00	(60,25)	4,00	(33,90)	2,00	(42,20)	2,00	(45,61)	0,00	(51,17)		
D. Tipo impositivo marginal máximo																		
(i) Tipo impositivo marginal máximo del impuesto sobre la renta																		
(ii) Tipos impositivos marginales máximos de los impuestos sobre la renta y los salarios																		
2. Estructura jurídica y garantía de los derechos de propiedad							2,38		1,98		3,00		5,78		6,19			
A. Independencia judicial															6,80			
B. Imparcialidad de los tribunales							3,43		3,48		3,80		4,70		5,54			
C. Protección de los derechos de propiedad															6,59			
D. Interferencia militar en el Estado de derecho y la política									0,00		3,10		6,00		5,40			
E. Integridad del sistema jurídico							0,00		0,00									
F. Cumplimiento legal de los contratos											3,30		3,72		3,95			
G. Restricciones regulatorias a la venta de inmuebles											1,80		8,70		8,83			
3. Acceso a una moneda sana	6,45		6,76		6,06		3,17		7,44		7,70		7,29		7,55			
A. Crecimiento del dinero	8,44	(7,78)	10,00	(0,01)	9,59	(-2,07)	4,43	(27,87)	8,62	(6,88)	9,90	(0,30)	8,86	(5,71)	8,86	(5,71)		
B. Desviación estándar de la inflación	7,99	(5,03)	7,97	(5,07)	7,34	(6,65)	3,27	(16,82)	6,98	(7,56)	7,90	(5,35)	8,38	(4,04)	8,40	(3,99)		
C. Inflación: último año	9,39	(3,06)	9,09	(4,56)	7,31	(13,46)	0,00	(54,20)	9,14	(4,29)	8,20	(9,01)	6,91	(15,44)	7,93	(10,36)		
D. Libertad para mantener cuentas bancarias en divisas	0,00		0,00		0,00		5,00		5,00		5,00		5,00		5,00			
4. Libertad de comercio internacional	2,50				2,64		3,75				4,10		5,03		5,01			
A. Impuestos sobre el comercio internacional	1,13				0,53		1,10				6,30		6,17		6,15			
(i) Ingresos por impuestos sobre el comercio (% del sector comercial)	1,13	(13,30)			0,53	(14,20)	0,27	(14,60)										
(ii) Tasa arancelaria media							3,04	(34,80)			6,60	(17,20)	6,28	(18,60)	6,26	(18,70)		
(iii) Desviación estándar de las tasas arancelarias							0,00	(33,10)			6,00	(9,90)	6,06	(9,86)	6,04	(9,91)		
B. Barreras regulatorias al comercio											0,10		4,79		4,72			
(i) Barreras comerciales no arancelarias															4,33			
(ii) Coste de los trámites de importación y exportación											0,10		4,79		5,11			
C. Tamaño del sector comercial respecto a lo esperado	3,10		0,24		0,00		0,00		0,00		0,50		1,10		0,00			
D. Tipos de cambio en el mercado negro	0,00		0,20		4,40		9,40		10,00		10,00		10,00		10,00			
E. Controles del mercado internacional de capital	0,00		0,00		0,00		0,00		1,54		3,80		3,08		4,17			
(i) Restricciones a la propiedad y la inversión extranjeras															6,03			
(ii) Controles de capital	0,00		0,00		0,00		0,00		1,54		3,80		3,08		2,31			
5. Regulación crediticia, laboral y comercial	5,62		5,72		5,01		3,99		4,99		6,60		7,43		7,09			
A. Regulación del mercado de crédito	5,01		5,26		5,08		1,68		5,01		6,30		6,01		6,01			
(i) Propiedad de los bancos	0,00		0,00		0,00		0,00		0,00		8,00		8,00		8,00			
(ii) Competencia de los bancos extranjeros											3,00		3,00		3,00			
(iii) Crédito al sector privado	9,03		7,79		5,24		5,04		5,04		5,00		5,04		5,04			
(iv) Controles del tipo de interés / tipos de interés reales negativos	6,00		8,00		10,00		0,00		10,00		9,00		8,00		8,00			
B. Regulación del mercado de trabajo											7,30		9,12		8,47			
(i) Regulación de la contratación y salario mínimo											5,60		8,90		8,90			
(ii) Regulación de la contratación y el despido															5,93			
(iii) Negociación colectiva centralizada															7,99			
(iv) Regulación de la jornada de trabajo											6,00		10,00		10,00			
(v) Coste obligatorio del despido											7,60		7,59		7,99			
(vi) Servicio militar obligatorio	10,00		10,00		10,00		10,00		10,00		10,00		10,00		10,00			
C. Regulación de la actividad empresarial											6,10		7,17		6,79			
(i) Controles de precios					0,00		0,00		0,00		4,00		4,00		4,00			
(ii) Requisitos administrativos															6,72			
(iii) Costes burocráticos															4,08			
(iv) Creación de una empresa											7,50		9,80		9,81			
(v) Pagos suplementarios, sobornos y favoritismo															7,46			
(vi) Restricciones de obtención de licencias											4,90		6,67		7,10			
(vii) Coste del cumplimiento fiscal											8,10		8,21		8,34			

Rumania

	1980		1985		1990		1995		2000		2005		2008		2009	
Encadenado	Puntuación	(Posición)	Puntuación	(Posición)	Puntuación	(Posición)	Puntuación	(Posición)	Puntuación	(Posición)	Puntuación	(Posición)	Puntuación	(Posición)	Puntuación	(Posición)
Puntuación global (posición) ▶			4,64	(87)	4,54	(97)	3,90	(119)	5,19	(112)	6,82	(61)	6,72	(68)	6,93	(49)
Área 1. Tamaño del Estado	4,08	(80)	4,63	(66)	3,09	(107)	3,37	(110)	5,02	(91)	6,86	(50)	6,14	(74)	6,27	(62)
Área 2. Estructura jurídica y garantía de los derechos de propiedad			3,67	(80)	5,77	(50)	5,19	(74)	5,58	(65)	5,90	(58)	6,07	(53)	6,09	(52)
Área 3. Acceso a una moneda sana	6,61	(36)	6,95	(39)	7,18	(39)	0,74	(119)	2,71	(121)	8,30	(61)	8,24	(60)	9,03	(46)
Área 4. Libertad de comercio internacional					3,97	(92)	5,78	(90)	6,42	(76)	6,93	(54)	7,05	(52)	7,04	(43)
Área 5. Regulación crediticia, laboral y comercial	3,29	(97)	3,08	(101)	3,08	(108)	4,21	(111)	6,22	(53)	6,18	(75)	6,20	(82)	6,33	(79)
No ajustado			5,58	(52)	5,22	(70)	3,81	(119)	5,19	(112)	6,89	(63)	6,87	(68)	7,08	(48)
Puntuación global (posición) ▶	Puntuación	Dato	Puntuación	Dato	Puntuación	Dato	Puntuación	Dato	Puntuación	Dato	Puntuación	Dato	Puntuación	Dato	Puntuación	Dato
1. Tamaño del Estado	7,85		8,92		5,94		3,37		5,02		6,90		6,14		6,27	
A. Consumo público	9,41	(8,01)	9,85	(6,51)	6,82	(16,82)	6,81	(16,84)	7,50	(14,48)	8,40	(11,30)	5,54	(21,18)	6,09	(19,31)
B. Transferencias y subsidios	6,29	(14,10)	7,98	(7,90)	5,07	(18,60)	6,16	(14,59)	6,09	(14,84)	7,00	(11,50)	6,52	(13,28)	6,50	(13,33)
C. Empresas e inversiones públicas							0,00	(60,70)	4,00	(60,70)	6,00	(60,70)	6,00		6,00	
D. Tipo impositivo marginal máximo							0,50		2,50		6,00		6,50		6,50	
(i) Tipo impositivo marginal máximo del impuesto sobre la renta							1,00	(60)	5,00	(40)	10,00	(16)	10,00	(16)	10,00	(16)
(ii) Tipos impositivos marginales máximos de los impuestos sobre la renta y los salarios							0,00	(72)	0,00	(68)	2,00	(54)	3,00	(50)	3,00	(50)
2. Estructura jurídica y garantía de los derechos de propiedad			3,99		6,28		5,64		5,58		5,70		5,86		5,87	
A. Independencia judicial											3,10		4,09		4,12	
B. Imparcialidad de los tribunales							5,40		5,52		3,50		3,25		3,20	
C. Protección de los derechos de propiedad									4,10		5,10		5,16		5,29	
D. Interferencia militar en el Estado de derecho y la política							6,37		8,33		8,30		8,33		8,33	
E. Integridad del sistema jurídico							6,96		6,67		6,70		6,67		6,67	
F. Cumplimiento legal de los contratos											5,20		4,85		4,85	
G. Restricciones regulatorias a la venta de inmuebles											8,00		8,67		8,67	
3. Acceso a una moneda sana	6,61		6,95		7,18		0,74		2,71		8,30		8,24		9,03	
A. Crecimiento del dinero	7,76	(11,20)	9,75	(-1,25)	8,57	(7,13)	0,00	(58,13)	9,98	(-0,12)	8,90	(-5,40)	5,30	(23,50)	8,15	(9,25)
B. Desviación estándar de la inflación	8,78	(3,05)	8,11	(4,73)	7,87	(5,32)	0,00	(68,32)	0,00	(44,43)	6,10	(9,82)	9,24	(1,90)	9,10	(2,24)
C. Inflación: último año	9,88	(0,59)	9,93	(0,37)	7,26	(13,72)	2,94	(35,30)	0,87	(45,67)	8,20	(8,99)	8,43	(7,85)	8,88	(5,59)
D. Libertad para mantener cuentas bancarias en divisas	0,00		0,00		5,00		0,00		0,00		10,00		10,00		10,00	
4. Libertad de comercio internacional					4,22		5,94		6,42		7,30		7,41		7,40	
A. Impuestos sobre el comercio internacional							9,73		7,22		6,76		7,70		8,03	
(i) Ingresos por impuestos sobre el comercio (% del sector comercial)					9,73	(0,40)	8,20	(2,70)	8,95	(1,58)	9,60	(0,60)	9,61	(0,59)	9,44	(0,84)
(ii) Tasa arancelaria media							6,24	(18,80)	6,96	(15,20)	8,70	(6,60)	8,88	(5,60)	8,94	(5,30)
(iii) Desviación estándar de las tasas arancelarias									4,36	(14,10)	5,00	(12,60)	5,61	(10,98)	6,29	(9,28)
B. Barreras regulatorias al comercio									5,48		6,90		7,34		7,43	
(i) Barreras comerciales no arancelarias									5,48		5,40		6,33		6,51	
(ii) Coste de los trámites de importación y exportación											8,30		8,35		8,35	
C. Tamaño del sector comercial respecto a lo esperado	7,35		3,41		3,11		4,86		5,30		5,20		4,42		4,66	
D. Tipos de cambio en el mercado negro	0,00		0,00		0,00		9,40		10,00		10,00		10,00		10,00	
E. Controles del mercado internacional de capital	0,00		0,00		0,00		0,00		4,54		6,60		7,24		6,69	
(i) Restricciones a la propiedad y la inversión extranjeras									7,55		6,20		6,02		5,70	
(ii) Controles de capital	0,00		0,00		0,00		0,00		1,54		6,90		8,46		7,69	
5. Regulación crediticia, laboral y comercial	2,64		2,47		2,47		3,38		6,22		6,30		6,72		6,83	
A. Regulación del mercado de crédito	0,00		0,00		0,00		0,67		6,58		7,60		7,53		7,53	
(i) Propiedad de los bancos	0,00		0,00		0,00		2,00		0,00		5,00		5,00		5,00	
(ii) Competencia de los bancos extranjeros									8,07		7,00		7,00		7,00	
(iii) Crédito al sector privado	0,00		0,00		0,00		0,00		6,02		9,40		8,14		8,14	
(iv) Controles del tipo de interés / tipos de interés reales negativos					0,00		0,00		10,00		9,00		10,00		10,00	
B. Regulación del mercado de trabajo									6,28		5,60		6,69		7,05	
(i) Regulación de la contratación y salario mínimo									4,66		3,30		3,30		3,33	
(ii) Regulación de la contratación y el despido									8,80		4,20		5,20		4,73	
(iii) Negociación colectiva centralizada									8,67		7,90		6,39		6,62	
(iv) Regulación de la jornada de trabajo											6,00		6,00		8,00	
(v) Coste obligatorio del despido											9,40		9,26		9,60	
(vi) Servicio militar obligatorio	1,00		0,00		0,00		1,00		3,00		3,00		10,00		10,00	
C. Regulación de la actividad empresarial									5,78		5,70		5,95		5,91	
(i) Controles de precios					0,00		6,00		6,00		0,00		3,00		3,00	
(ii) Requisitos administrativos									6,63		3,50		3,32		3,20	
(iii) Costes burocráticos									7,50		7,00		5,22		5,56	
(iv) Creación de una empresa									3,60		9,60		9,65		9,65	
(v) Pagos suplementarios, sobornos y favoritismo									5,18		5,20		5,91		5,40	
(vi) Restricciones de obtención de licencias											6,70		6,80		7,07	
(vii) Coste del cumplimiento fiscal											7,80		7,74		7,51	

Rusia

	1980		1985		1990		1995		2000		2005		2008		2009	
	Puntuación	(Posición)	Puntuación	(Posición)	Puntuación	(Posición)	Puntuación	(Posición)	Puntuación	(Posición)	Puntuación	(Posición)	Puntuación	(Posición)	Puntuación	(Posición)
Encadenado																
	Puntuación global (posición) ►						4,49	(112)	5,27	(109)	6,37	(82)	6,57	(76)	6,50	(77)
Área 1. Tamaño del Estado	1,25	(108)	1,15	(112)	1,24	(114)	6,78	(35)	6,77	(44)	7,24	(32)	7,27	(33)	6,78	(44)
Área 2. Estructura jurídica y garantía de los derechos de propiedad							3,54	(114)	4,45	(88)	5,60	(66)	5,73	(64)	5,73	(63)
Área 3. Acceso a una moneda sana	6,38	(46)	6,52	(63)	5,95	(74)	1,25	(117)	3,66	(115)	6,69	(96)	8,43	(55)	8,30	(66)
Área 4. Libertad de comercio internacional							6,69	(59)	6,85	(66)	6,20	(87)	5,77	(99)	5,82	(92)
Área 5. Regulación crediticia, laboral y comercial	2,82	(100)	2,82	(104)	2,82	(112)	4,20	(112)	4,63	(108)	6,12	(80)	5,69	(103)	5,89	(99)
No ajustado	Puntuación global (posición) ►						4,40	(115)	5,27	(109)	6,38	(89)	6,62	(84)	6,55	(81)
	Puntuación	Dato	Puntuación	Dato	Puntuación	Dato	Puntuación	Dato	Puntuación	Dato	Puntuación	Dato	Puntuación	Dato	Puntuación	Dato
1. Tamaño del Estado	1,66		1,54		1,24		6,78		6,77		7,20		7,27		6,78	
A. Consumo público	3,03	(29,70)	2,65	(31,00)	2,99	(29,84)	3,74	(27,30)	5,01	(22,96)	4,40	(25,10)	4,21	(25,69)	3,83	(26,96)
B. Transferencias y subsidios	1,96	(30,00)	1,96	(30,00)	1,96	(30,00)	7,90	(8,20)	6,56	(13,11)	7,00	(11,30)	6,36	(13,85)	4,80	(19,58)
C. Empresas e inversiones públicas					0,00	(90,00)	10,00	(11,10)	10,00	(10,30)	10,00	(14,50)	10,00	(14,61)	10,00	(14,95)
D. Tipo impositivo marginal máximo	0,00		0,00		0,00		5,50		5,50		7,50		8,50		8,50	
(i) Tipo impositivo marginal máximo del impuesto sobre la renta	0,00	(100)	0,00	(100)	0,00	(80)	8,00	(30)	8,00	(30)	10,00	(13)	10,00	(13)	10,00	(13)
(ii) Tipos impositivos marginales máximos de los impuestos sobre la renta y los salarios							3,00	(51)	3,00	(50)	5,00	(39)	7,00	(35)	7,00	(35)
2. Estructura jurídica y garantía de los derechos de propiedad							3,43		4,45		5,60		5,73		5,73	
A. Independencia judicial							3,48		3,51		2,10		2,82		2,87	
B. Imparcialidad de los tribunales							4,20		5,18		2,80		2,98		3,13	
C. Protección de los derechos de propiedad							1,56		1,88		3,60		3,45		3,23	
D. Interferencia militar en el Estado de derecho y la política							4,49		6,67		7,50		7,50		7,50	
E. Integridad del sistema jurídico									5,00		6,70		6,67		6,67	
F. Cumplimiento legal de los contratos											7,50		7,53		7,53	
G. Restricciones regulatorias a la venta de inmuebles											8,90		9,15		9,15	
3. Acceso a una moneda sana	5,72		6,52		5,95		1,25		3,66		6,70		8,43		8,30	
A. Crecimiento del dinero	7,88	(10,60)	8,08	(9,60)	8,06	(9,70)	0,00	(401,40)	2,19	(39,06)	5,30	(23,40)	7,65	(11,74)	8,28	(8,60)
B. Desviación estándar de la inflación	9,28	(1,80)	9,44	(1,40)	8,92	(2,70)	0,00	(522,92)	1,61	(20,98)	9,00	(2,57)	8,90	(2,75)	7,23	(6,92)
C. Inflación: último año			8,54	(7,30)	6,82	(15,90)	0,00	(170,74)	5,84	(20,78)	7,50	(12,68)	7,18	(14,11)	7,67	(11,65)
D. Libertad para mantener cuentas bancarias en divisas	0,00		0,00		0,00		5,00		5,00		5,00		10,00		10,00	
4. Libertad de comercio internacional							6,44		6,85		6,20		5,77		5,82	
A. Impuestos sobre el comercio internacional							6,60		7,00		5,10		4,26		4,31	
(i) Ingresos por impuestos sobre el comercio (% del sector comercial)							7,07	(4,40)	6,92	(4,62)	1,20	(13,20)	0,00	(16,16)	0,79	(13,82)
(ii) Tasa arancelaria media							7,70	(11,50)	7,48	(12,60)	8,10	(9,60)	7,84	(10,80)	7,90	(10,50)
(iii) Desviación estándar de las tasas arancelarias							5,04	(12,40)	6,60	(8,50)	6,00	(10,00)	4,94	(12,64)	4,25	(14,39)
B. Barreras regulatorias al comercio							4,32		5,06		4,80		4,61		4,54	
(i) Barreras comerciales no arancelarias							4,32		3,78		4,80		4,33		4,17	
(ii) Coste de los trámites de importación y exportación									6,33		4,90		4,90		4,90	
C. Tamaño del sector comercial respecto a lo esperado					5,79		7,73		9,35		7,10		6,23		5,65	
D. Tipos de cambio en el mercado negro	0,00		0,00		0,00		10,00		10,00		10,00		10,00		10,00	
E. Controles del mercado internacional de capital	0,00		0,00		0,00		3,54		2,86		4,00		3,73		4,61	
(i) Restricciones a la propiedad y la inversión extranjeras							5,08		5,71		4,20		4,12		4,21	
(ii) Controles de capital	0,00		0,00		0,00		2,00		0,00		3,80		3,33		5,00	
5. Regulación crediticia, laboral y comercial	2,47		2,47		2,98		4,12		4,63		6,20		5,91		6,11	
A. Regulación del mercado de crédito	0,00		0,00		0,17		4,67		4,28		8,00		7,50		8,25	
(i) Propiedad de los bancos	0,00		0,00		0,00		2,00		2,00		5,00		5,00		5,00	
(ii) Competencia de los bancos extranjeros							3,93		4,32		8,00		8,00		8,00	
(iii) Crédito al sector privado					0,50		5,05		5,88		10,00		10,00		10,00	
(iv) Controles del tipo de interés / tipos de interés reales negativos	0,00		0,00		0,00		8,00		5,00		9,00		7,00		10,00	
B. Regulación del mercado de trabajo					1,84		4,00		4,50		6,00		6,07		6,10	
(i) Regulación de la contratación y salario mínimo							6,00		2,58		6,70		6,70		5,00	
(ii) Regulación de la contratación y el despido					1,03		1,03		6,08		6,80		5,39		4,76	
(iii) Negociación colectiva centralizada					4,49		7,24		8,30		8,00		6,93		6,67	
(iv) Regulación de la jornada de trabajo							5,72		5,51		6,00		6,00		8,00	
(v) Coste obligatorio del despido											8,40		8,42		9,20	
(vi) Servicio militar obligatorio	0,00		0,00		0,00		0,00		0,00		0,00		3,00		3,00	
C. Regulación de la actividad empresarial							3,68		5,12		4,50		4,14		3,98	
(i) Controles de precios					0,00		5,00		5,00		2,00		1,00		1,00	
(ii) Requisitos administrativos									6,22		2,10		2,39		2,45	
(iii) Costes burocráticos							4,79		5,00		3,60		5,40		5,50	
(iv) Creación de una empresa							3,52		4,00		9,00		9,01		9,00	
(v) Pagos suplementarios, sobornos y favoritismo							1,40		5,36		5,60		3,66		3,53	
(vi) Restricciones de obtención de licencias											4,40		1,13		0,00	
(vii) Coste del cumplimiento fiscal											5,00		6,41		6,41	

Senegal

	1980		1985		1990		1995		2000		2005		2008		2009	
Encadenado	Puntuación	(Posición)	Puntuación	(Posición)	Puntuación	(Posición)	Puntuación	(Posición)	Puntuación	(Posición)	Puntuación	(Posición)	Puntuación	(Posición)	Puntuación	(Posición)
Puntuación global (posición) >	4,65	(76)	5,31	(57)	5,41	(65)	4,83	(101)	5,90	(89)	5,70	(105)	5,56	(108)	5,67	(106)
Área 1. Tamaño del Estado	4,15	(77)	6,17	(23)	6,96	(20)	5,67	(75)	7,08	(31)	6,05	(79)	5,32	(98)	5,42	(88)
Área 2. Estructura jurídica y garantía de los derechos de propiedad	3,41	(63)	3,99	(75)	3,99	(78)	3,40	(116)	4,43	(91)	4,05	(103)	3,90	(105)	4,01	(105)
Área 3. Acceso a una moneda sana	6,36	(47)	6,76	(47)	6,93	(51)	5,80	(77)	7,28	(72)	7,11	(85)	6,83	(91)	7,02	(91)
Área 4. Libertad de comercio internacional	5,13	(54)	5,50	(52)	4,90	(74)	5,20	(100)	6,32	(81)	5,61	(104)	5,73	(102)	5,69	(96)
Área 5. Regulación crediticia, laboral y comercial	4,33	(83)	4,13	(88)	4,35	(92)	4,05	(113)	4,41	(113)	5,64	(103)	5,89	(97)	6,11	(90)
No ajustado	5,27 (59)		5,25 (65)		5,25 (69)		4,69 (103)		5,90 (89)		5,66 (123)		5,62 (124)		5,73 (124)	
	Puntuación	Dato	Puntuación	Dato	Puntuación	Dato	Puntuación	Dato	Puntuación	Dato	Puntuación	Dato	Puntuación	Dato	Puntuación	Dato
1. Tamaño del Estado	6,36		5,32		6,01		4,89		7,08		6,00		5,32		5,42	
A. Consumo público	6,08	(19,34)	6,97	(16,31)	7,02	(16,13)	7,68	(13,90)	8,32	(11,70)	8,50	(11,20)	8,58	(10,84)	8,98	(9,45)
B. Transferencias y subsidios	8,99	(4,20)							10,00	(0,43)	8,70	(5,20)	8,71	(5,24)	8,71	(5,24)
C. Empresas e inversiones públicas	4,00	(32,20)	8,00	(18,20)	7,00	(22,60)	7,00	(21,50)	7,00	(20,10)	4,00	(33,60)	4,00	(33,11)	4,00	(36,20)
D. Tipo impositivo marginal máximo			1,00		4,00		0,00		3,00		3,00		0,00		0,00	
(i) Tipo impositivo marginal máximo del impuesto sobre la renta			1,00	(65)	4,00	(48)	0,00	(64)	3,00	(50)	3,00	(50)	0,00	(61)	0,00	(61)
(ii) Tipos impositivos marginales máximos de los impuestos sobre la renta y los salarios					4,00	(48)	0,00	(64)	3,00	(50)	3,00	(50)	0,00	(61)	0,00	(61)
2. Estructura jurídica y garantía de los derechos de propiedad	3,41		3,99		3,99		3,40		4,43		3,80		3,76		3,87	
A. Independencia judicial													2,90		3,49	
B. Imparcialidad de los tribunales							5,39		5,33		5,10		3,62		4,08	
C. Protección de los derechos de propiedad													5,40		5,07	
D. Interferencia militar en el Estado de derecho y la política							3,99		3,33		3,30		3,33		3,33	
E. Integridad del sistema jurídico							0,00		5,00		5,00		5,00		5,00	
F. Cumplimiento legal de los contratos											3,40		3,39		3,39	
G. Restricciones regulatorias a la venta de inmuebles											2,30		2,66		2,69	
3. Acceso a una moneda sana	6,36		6,76		6,93		5,80		7,28		7,10		6,83		7,02	
A. Crecimiento del dinero	8,79	(6,05)	9,54	(2,30)	8,94	(-5,32)	8,73	(6,34)	9,45	(2,74)	9,40	(2,90)	9,41	(2,93)	9,32	(3,41)
B. Desviación estándar de la inflación	8,95	(2,63)	9,38	(1,55)	9,01	(2,47)	5,65	(10,87)	9,82	(0,44)	9,30	(1,64)	9,07	(2,33)	8,98	(2,54)
C. Inflación: último año	7,69	(11,53)	8,14	(9,30)	9,76	(1,19)	8,82	(5,92)	9,85	(0,73)	9,70	(1,70)	8,85	(5,77)	9,79	(-1,05)
D. Libertad para mantener cuentas bancarias en divisas	0,00		0,00		0,00		0,00		0,00		0,00		0,00		0,00	
4. Libertad de comercio internacional	5,34		5,50		4,90		5,20		6,32		5,70		6,22		6,18	
A. Impuestos sobre el comercio internacional	2,40		3,33		2,57		2,25		6,02		6,10		6,25		6,25	
(i) Ingresos por impuestos sobre el comercio (% del sector comercial)	2,40	(11,40)	4,47	(8,30)	2,13	(11,80)	1,33	(13,00)	4,44	(8,34)	3,80	(9,30)	3,83	(9,25)	3,83	(9,25)
(ii) Tasa arancelaria media			2,20	(39,00)	3,00	(35,00)	3,16	(34,20)	7,60	(12,00)	7,20	(14,00)	7,62	(11,90)	7,62	(11,90)
(iii) Desviación estándar de las tasas arancelarias											7,30	(6,80)	7,29	(6,78)	7,29	(6,78)
B. Barreras regulatorias al comercio											6,90		6,93		7,11	
(i) Barreras comerciales no arancelarias													5,49		5,86	
(ii) Coste de los trámites de importación y exportación											6,90		8,37		8,37	
C. Tamaño del sector comercial respecto a lo esperado	6,50		6,13		4,51		5,76		5,09		4,70		4,72		4,39	
D. Tipos de cambio en el mercado negro	9,60		9,80		9,20		9,80		10,00		10,00		10,00		10,00	
E. Controles del mercado internacional de capital	0,00		0,00		0,00		0,00		2,31		0,80		3,21		3,13	
(i) Restricciones a la propiedad y la inversión extranjeras													5,65		5,50	
(ii) Controles de capital	0,00		0,00		0,00		0,00		2,31		0,80		0,77		0,77	
5. Regulación crediticia, laboral y comercial	4,91		4,68		4,45		4,14		4,41		5,70		5,97		6,17	
A. Regulación del mercado de crédito	6,46		5,86		6,53		4,84		5,68		8,80		8,84		8,84	
(i) Propiedad de los bancos	2,00		2,00		2,00		2,00		2,00		10,00		10,00		10,00	
(ii) Competencia de los bancos extranjeros																
(iii) Crédito al sector privado	9,37		9,57		9,60		8,53		9,37		8,50		8,52		8,52	
(iv) Controles del tipo de interés / tipos de interés reales negativos	8,00		6,00		8,00		4,00				8,00		8,00		8,00	
B. Regulación del mercado de trabajo											3,50		4,16		4,59	
(i) Regulación de la contratación y salario mínimo											2,80		2,80		3,90	
(ii) Regulación de la contratación y el despido													5,13		4,85	
(iii) Negociación colectiva centralizada													5,84		5,93	
(iv) Regulación de la jornada de trabajo											4,70		4,70		6,00	
(v) Coste obligatorio del despido											6,50		6,48		6,89	
(vi) Servicio militar obligatorio	0,00		0,00		0,00		0,00		0,00		0,00		0,00		0,00	
C. Regulación de la actividad empresarial											4,60		4,91		5,08	
(i) Controles de precios					0,00		2,00		4,00		4,00		4,00		4,00	
(ii) Requisitos administrativos													3,64		4,03	
(iii) Costes burocráticos													5,76		5,55	
(iv) Creación de una empresa											6,10		8,40		8,41	
(v) Pagos suplementarios, sobornos y favoritismo													3,56		4,36	
(vi) Restricciones de obtención de licencias											6,20		6,49		6,66	
(vii) Coste del cumplimiento fiscal											2,20		2,53		2,53	

Serbia

	1980	1985	1990	1995	2000	2005	2008	2009			
Encadenado						Puntuación	(Posición)	Puntuación	(Posición)	Puntuación	(Posición)
	Puntuación global (posición) ➤										
Área 1. Tamaño del Estado											
Área 2. Estructura jurídica y garantía de los derechos de propiedad											
Área 3. Acceso a una moneda sana											
Área 4. Libertad de comercio internacional											
Área 5. Regulación crediticia, laboral y comercial											
No ajustado						5,75	(120)	6,32	(96)	6,44	(91)
						Puntuación	Dato	Puntuación	Dato	Puntuación	Dato
1. Tamaño del Estado						6,50		6,34		6,85	
A. Consumo público						5,60	(21,00)	5,46	(21,43)	5,76	(20,42)
B. Transferencias y subsidios						4,30	(21,60)	4,38	(21,11)	4,14	(21,99)
C. Empresas e inversiones públicas						10,00	(14,90)	8,00	(18,14)	10,00	(13,16)
D. Tipo impositivo marginal máximo						6,00		7,50		7,50	
(i) Tipo impositivo marginal máximo del impuesto sobre la renta						10,00	(15)	10,00	(15)	10,00	(15)
(ii) Tipos impositivos marginales máximos de los impuestos sobre la renta y los salarios						2,00	(53)	5,00	(37)	5,00	(37)
2. Estructura jurídica y garantía de los derechos de propiedad						4,70		4,74		4,68	
A. Independencia judicial						2,50		3,04		2,55	
B. Imparcialidad de los tribunales						2,90		2,72		2,71	
C. Protección de los derechos de propiedad						4,60		4,03		3,68	
D. Interferencia militar en el Estado de derecho y la política						6,70		6,67		6,67	
E. Integridad del sistema jurídico						5,80		5,83		5,83	
F. Cumplimiento legal de los contratos						4,00		3,92		3,92	
G. Restricciones regulatorias a la venta de inmuebles						6,10		6,98		7,39	
3. Acceso a una moneda sana						4,50		7,34		7,72	
A. Crecimiento del dinero						6,40	(18,00)	8,33	(8,36)	8,91	(5,44)
B. Desviación estándar de la inflación						0,00	(32,54)	8,60	(3,51)	8,52	(3,69)
C. Inflación: último año						6,80	(16,10)	7,43	(12,87)	8,44	(7,78)
D. Libertad para mantener cuentas bancarias en divisas						5,00		5,00		5,00	
4. Libertad de comercio internacional						6,40		6,68		6,30	
A. Impuestos sobre el comercio internacional						7,80		7,92		8,05	
(i) Ingresos por impuestos sobre el comercio (% del sector comercial)						7,50	(3,80)	8,11	(2,83)	8,46	(2,32)
(ii) Tasa arancelaria media						8,40	(8,20)	8,52	(7,40)	8,54	(7,30)
(iii) Desviación estándar de las tasas arancelarias						7,40	(6,40)	7,13	(7,18)	7,17	(7,08)
B. Barreras regulatorias al comercio						6,80		6,92		6,99	
(i) Barreras comerciales no arancelarias						5,40		5,56		5,70	
(ii) Coste de los trámites de importación y exportación						8,30		8,28		8,28	
C. Tamaño del sector comercial respecto a lo esperado						4,30		4,36		3,46	
D. Tipos de cambio en el mercado negro						10,00		10,00		10,00	
E. Controles del mercado internacional de capital						3,10		4,21		3,01	
(i) Restricciones a la propiedad y la inversión extranjeras						5,40		5,08		5,24	
(ii) Controles de capital						0,80		3,33		0,77	
5. Regulación crediticia, laboral y comercial						6,70		6,49		6,64	
A. Regulación del mercado de crédito						9,00		8,68		9,12	
(i) Propiedad de los bancos						10,00		10,00		10,00	
(ii) Competencia de los bancos extranjeros						8,00		8,00		8,00	
(iii) Crédito al sector privado						9,20		7,71		8,49	
(iv) Controles del tipo de interés / tipos de interés reales negativos						9,00		9,00		10,00	
B. Regulación del mercado de trabajo						5,90		5,72		5,71	
(i) Regulación de la contratación y salario mínimo						3,30		2,20		2,23	
(ii) Regulación de la contratación y el despido						5,00		5,25		4,61	
(iii) Negociación colectiva centralizada						7,10		6,90		6,79	
(iv) Regulación de la jornada de trabajo						9,30		9,30		10,00	
(v) Coste obligatorio del despido						7,70		7,68		7,66	
(vi) Servicio militar obligatorio						3,00		3,00		3,00	
C. Regulación de la actividad empresarial						5,20		5,08		5,09	
(i) Controles de precios								4,00		4,00	
(ii) Requisitos administrativos						1,70		1,93		2,22	
(iii) Costes burocráticos						5,10		5,67		5,76	
(iv) Creación de una empresa						9,10		9,49		9,48	
(v) Pagos suplementarios, sobornos y favoritismo						5,70		4,70		4,20	
(vi) Restricciones de obtención de licencias						2,60		2,92		3,07	
(vii) Coste del cumplimiento fiscal						6,90		6,87		6,87	

Sierra Leona

	1980		1985		1990		1995		2000		2005		2008		2009	
Encadenado	Puntuación	(Posición)	Puntuación	(Posición)	Puntuación	(Posición)	Puntuación	(Posición)	Puntuación	(Posición)	Puntuación	(Posición)	Puntuación	(Posición)	Puntuación	(Posición)
Puntuación global (posición) ➤	5,51	(53)	3,89	(100)	4,04	(103)	4,47	(113)	5,31	(107)	5,35	(115)	5,42	(111)	5,44	(112)
Área 1. Tamaño del Estado	7,79	(9)	7,71	(4)	6,67	(26)	6,23	(56)	5,83	(75)	7,12	(39)	6,68	(51)	5,87	(73)
Área 2. Estructura jurídica y garantía de los derechos de propiedad			5,25	(54)	5,30	(54)	2,64	(120)	3,52	(111)	3,15	(115)	3,35	(114)	3,95	(106)
Área 3. Acceso a una moneda sana	6,02	(66)	0,42	(111)	0,06	(121)	3,81	(103)	6,47	(99)	6,32	(106)	7,32	(85)	7,54	(83)
Área 4. Libertad de comercio internacional	2,85	(89)	2,07	(96)	3,58	(98)	4,59	(106)	4,64	(118)	5,05	(113)	4,46	(117)	4,53	(116)
Área 5. Regulación crediticia, laboral y comercial	5,19	(55)	4,04	(90)	4,57	(85)	5,07	(80)	6,10	(58)	5,13	(112)	5,36	(110)	5,40	(109)
No ajustado																
Puntuación global (posición) ➤	5,35	(57)	4,00	(97)	4,04	(102)	4,48	(112)	5,31	(107)	5,52	(128)	5,59	(126)	5,62	(126)
	Puntuación	Data	Puntuación	Data	Puntuación	Data	Puntuación	Data	Puntuación	Data	Puntuación	Data	Puntuación	Data	Puntuación	Data
1. Tamaño del Estado	6,65		7,71		6,67		6,23		5,83		7,10		6,68		5,87	
A. Consumo público	9,29	(8,40)	9,15	(8,90)	8,30	(11,78)	7,72	(13,75)	7,79	(13,50)	7,80	(13,40)	8,03	(12,70)	7,62	(14,09)
B. Transferencias y subsidios			9,97	(0,60)	9,70	(1,60)	8,96	(4,30)	9,71	(1,57)	9,50	(2,30)	10,00	(0,00)	10,00	(0,00)
C. Empresas e inversiones públicas	4,00	(35,80)	4,00	(31,00)	2,00	(40,40)	2,00	(46,43)	0,00	(75,30)	4,00	(33,40)	2,00	(41,86)	0,00	(50,79)
D. Tipo impositivo marginal máximo																
(i) Tipo impositivo marginal máximo del impuesto sobre la renta																
(ii) Tipos impositivos marginales máximos de los impuestos sobre la renta y los salarios																
2. Estructura jurídica y garantía de los derechos de propiedad			5,25		5,30		2,64		3,52		3,10		3,35		3,95	
A. Independencia judicial																
B. Imparcialidad de los tribunales							3,96		4,89		3,60		3,70		3,80	
C. Protección de los derechos de propiedad																
D. Interferencia militar en el Estado de derecho y la política							2,27		0,00		4,20		4,17		4,17	
E. Integridad del sistema jurídico							0,00		5,00		5,80		5,83		5,83	
F. Cumplimiento legal de los contratos											1,60		1,58		1,58	
G. Restricciones regulatorias a la venta de inmuebles											0,60		1,46		4,36	
3. Acceso a una moneda sana	6,02		0,42		0,06		3,81		6,47		6,30		7,32		7,54	
A. Crecimiento del dinero	7,16	(14,22)	1,69	(41,56)	0,24	(48,82)	6,93	(15,37)	4,37	(28,16)	5,90	(20,40)	8,15	(9,23)	8,22	(8,92)
B. Desviación estándar de la inflación	8,90	(2,76)	0,00	(26,10)	0,00	(29,16)	0,00	(26,09)	6,67	(8,33)	6,80	(8,04)	9,09	(2,28)	8,80	(3,01)
C. Inflación: último año	8,02	(9,90)	0,00	(85,08)	0,00	(89,15)	3,30	(33,49)	9,83	(-0,84)	7,60	(12,05)	7,03	(14,83)	8,15	(9,25)
D. Libertad para mantener cuentas bancarias en divisas	0,00		0,00		0,00		5,00		5,00		5,00		5,00		5,00	
4. Libertad de comercio internacional	3,23		2,35		3,58		4,67		4,64		5,60		4,93		5,00	
A. Impuestos sobre el comercio internacional	2,99		3,45		7,37		4,48		3,37		5,60		5,26		6,46	
(i) Ingresos por impuestos sobre el comercio (% del sector comercial)	1,13	(13,30)	2,07	(11,90)	7,37	(3,95)	4,11	(8,83)	3,37	(9,95)	3,30	(10,00)	2,19	(11,71)	5,80	(6,30)
(ii) Tasa arancelaria media	4,84	(25,80)	4,84	(25,80)			4,84	(25,80)			7,30	(13,60)	7,28	(13,60)	7,28	(13,60)
(iii) Desviación estándar de las tasas arancelarias											6,30	(9,20)	6,30	(9,25)	6,30	(9,25)
B. Barreras regulatorias al comercio											5,40		6,05		6,05	
(i) Barreras comerciales no arancelarias																
(ii) Coste de los trámites de importación y exportación											5,40		6,05		6,05	
C. Tamaño del sector comercial respecto a lo esperado	4,88		0,00		2,28		1,02		1,97		2,90		0,00		0,00	
D. Tipos de cambio en el mercado negro	0,00		0,00		0,00		9,60		5,00		10,00		10,00		10,00	
E. Controles del mercado internacional de capital	0,00		0,00		0,00		0,00		4,61		3,80		3,33		2,50	
(i) Restricciones a la propiedad y la inversión extranjeras																
(ii) Controles de capital	0,00		0,00		0,00		0,00		4,61		3,80		3,33		2,50	
5. Regulación crediticia, laboral y comercial	5,49		4,29		4,57		5,07		6,10		5,40		5,66		5,74	
A. Regulación del mercado de crédito	4,67		1,47		2,94		3,25		6,67		5,30		5,31		5,66	
(i) Propiedad de los bancos	2,00		2,00		2,00		2,00		2,00		2,00		2,00		2,00	
(ii) Competencia de los bancos extranjeros																
(iii) Crédito al sector privado	6,02		2,40		6,82		5,76		10,00		4,90		4,94		5,98	
(iv) Controles del tipo de interés / tipos de interés reales negativos	6,00		0,00		0,00		2,00		8,00		9,00		9,00		9,00	
B. Regulación del mercado de trabajo											5,70		5,68		5,39	
(i) Regulación de la contratación y salario mínimo											6,70		6,70		5,57	
(ii) Regulación de la contratación y el despido																
(iii) Negociación colectiva centralizada																
(iv) Regulación de la jornada de trabajo											6,00		6,00		6,00	
(v) Coste obligatorio del despido											0,00		0,00		0,00	
(vi) Servicio militar obligatorio	10,00		10,00		10,00		10,00		10,00		10,00		10,00		10,00	
C. Regulación de la actividad empresarial											5,30		6,00		6,16	
(i) Controles de precios					2,00		6,00		6,00		4,00		4,00		4,00	
(ii) Requisitos administrativos																
(iii) Costes burocráticos																
(iv) Creación de una empresa											5,80		8,37		8,45	
(v) Pagos suplementarios, sobornos y favoritismo																
(vi) Restricciones de obtención de licencias											6,00		5,64		6,19	
(vii) Coste del cumplimiento fiscal											5,50		6,00		6,00	

Singapur

	1980		1985		1990		1995		2000		2005		2008		2009	
	Puntuación	(Posición)	Puntuación	(Posición)	Puntuación	(Posición)	Puntuación	(Posición)	Puntuación	(Posición)	Puntuación	(Posición)	Puntuación	(Posición)	Puntuación	(Posición)
Encadenado																
Puntuación global (posición) ➤	7,93	(4)	8,13	(4)	8,73	(2)	8,81	(2)	8,53	(2)	8,82	(2)	8,75	(2)	8,73	(2)
Área 1. Tamaño del Estado	6,98	(12)	6,59	(15)	8,22	(5)	8,39	(6)	7,97	(13)	8,00	(15)	8,17	(10)	8,11	(11)
Área 2. Estructura jurídica y garantía de los derechos de propiedad	9,48	(4)	8,45	(16)	8,45	(22)	8,31	(16)	8,53	(17)	8,28	(14)	8,38	(10)	8,30	(9)
Área 3. Acceso a una moneda sana	6,51	(39)	8,29	(24)	9,34	(15)	9,69	(10)	9,46	(22)	9,71	(2)	9,10	(36)	9,12	(43)
Área 4. Libertad de comercio internacional	9,29	(2)	9,70	(2)	9,71	(2)	9,68	(2)	9,32	(2)	9,34	(2)	9,34	(2)	9,36	(1)
Área 5. Regulación crediticia, laboral y comercial	7,83	(3)	7,84	(4)	7,97	(5)	7,97	(5)	7,39	(9)	8,75	(2)	8,72	(1)	8,74	(2)
No ajustado																
Puntuación global (posición) ➤	7,40	(6)	7,58	(5)	8,15	(2)	8,80	(2)	8,53	(2)	8,77	(2)	8,70	(2)	8,68	(2)
	Puntuación	Dato	Puntuación	Dato	Puntuación	Dato	Puntuación	Dato	Puntuación	Dato	Puntuación	Dato	Puntuación	Dato	Puntuación	Dato
1. Tamaño del Estado	6,98		6,59		8,22		8,39		7,97		8,00		8,17		8,11	
A. Consumo público	7,08	(15,93)	4,70	(24,02)	6,45	(18,06)	6,92	(16,47)	5,65	(20,80)	5,80	(20,20)	5,68	(20,68)	5,42	(21,56)
B. Transferencias y subsidios	9,84	(1,10)	9,65	(1,80)	9,43	(2,60)	9,65	(1,80)	9,23	(3,32)	9,20	(3,50)	10,00	(0,05)	10,00	(0,05)
C. Empresas e inversiones públicas	7,00	(24,20)	4,00	(34,70)	8,00	(18,60)	8,00	(18,60)	8,00	(18,60)	7,00	(21,30)	7,00	(21,30)	7,00	
D. Tipo impositivo marginal máximo	4,00		8,00		9,00		9,00		9,00		10,00		10,00		10,00	
(i) Tipo impositivo marginal máximo del impuesto sobre la renta	4,00	(55)	8,00	(40)	9,00	(33)	9,00	(30)	9,00	(28)	10,00	(21)	10,00	(20)	10,00	(20)
(ii) Tipos impositivos marginales máximos de los impuestos sobre la renta y los salarios					9,00	(33)	9,00	(30)	9,00	(28)	10,00	(21)	10,00	(20)	10,00	(20)
2. Estructura jurídica y garantía de los derechos de propiedad	8,13		7,25		7,25		8,31		8,53		8,30		8,38		8,30	
A. Independencia judicial							7,17		7,35		7,00		7,99		7,73	
B. Imparcialidad de los tribunales							7,05		7,68		8,00		8,21		8,03	
C. Protección de los derechos de propiedad							7,33		7,62		8,90		9,02		8,90	
D. Interferencia militar en el Estado de derecho y la política							10,00		10,00		8,30		8,33		8,33	
E. Integridad del sistema jurídico							10,00		10,00		8,30		8,33		8,33	
F. Cumplimiento legal de los contratos											8,50		7,77		7,77	
G. Restricciones regulatorias a la venta de inmuebles											8,90		8,99		8,99	
3. Acceso a una moneda sana	6,51		8,29		9,34		9,69		9,46		9,70		9,10		9,12	
A. Crecimiento del dinero	9,76	(1,21)	9,47	(-2,66)	9,42	(2,90)	9,89	(0,55)	9,42	(-2,88)	9,80	(0,90)	8,44	(7,79)	7,45	(12,77)
B. Desviación estándar de la inflación	8,57	(3,57)	8,90	(2,76)	8,91	(2,73)	9,39	(1,53)	8,70	(3,24)	9,10	(2,21)	9,26	(1,85)	9,15	(2,13)
C. Inflación: último año	7,71	(11,47)	9,78	(-1,10)	9,02	(4,92)	9,47	(2,66)	9,73	(1,36)	9,90	(0,43)	8,70	(6,52)	9,88	(0,60)
D. Libertad para mantener cuentas bancarias en divisas	0,00		5,00		10,00		10,00		10,00		10,00		10,00		10,00	
4. Libertad de comercio internacional	9,19		9,60		9,56		9,56		9,32		9,30		9,34		9,36	
A. Impuestos sobre el comercio internacional	9,84		9,87		9,70		9,59		9,95		10,00		10,00		10,00	
(i) Ingresos por impuestos sobre el comercio (% del sector comercial)	9,73	(0,40)	9,80	(0,30)	9,91	(0,14)	9,93	(0,10)	9,93	(0,11)	10,00	(0,00)	10,00	(0,00)	10,00	(0,00)
(ii) Tasa arancelaria media	9,94	(0,30)	9,94	(0,30)	9,92	(0,40)	9,92	(0,40)	9,92	(0,40)	10,00	(0,10)	10,00	(0,00)	10,00	(0,00)
(iii) Desviación estándar de las tasas arancelarias					9,28	(1,80)	8,92	(2,70)	10,00	(0,00)	10,00	(0,00)	10,00	(0,00)	10,00	(0,00)
B. Barreras regulatorias al comercio							8,85		9,39		9,10		9,24		9,11	
(i) Barreras comerciales no arancelarias							8,85		8,79		8,60		8,92		8,73	
(ii) Coste de los trámites de importación y exportación									10,00		9,60		9,56		9,50	
C. Tamaño del sector comercial respecto a lo esperado	10,00		10,00		10,00		10,00		10,00		10,00		10,00		10,00	
D. Tipos de cambio en el mercado negro	10,00		10,00		10,00		10,00		10,00		10,00		10,00		10,00	
E. Controles del mercado internacional de capital	8,00		10,00		10,00		9,34		7,25		7,60		7,46		7,71	
(i) Restricciones a la propiedad y la inversión extranjeras							8,68		9,12		9,10		8,76		8,49	
(ii) Controles de capital	8,00		10,00		10,00		10,00		5,38		6,20		6,15		6,92	
5. Regulación crediticia, laboral y comercial	6,18		6,19		6,37		8,03		7,39		8,50		8,50		8,51	
A. Regulación del mercado de crédito	9,64		9,67		10,00		8,56		8,27		9,80		9,75		9,75	
(i) Propiedad de los bancos	10,00		10,00		10,00		10,00		10,00		10,00		10,00		10,00	
(ii) Competencia de los bancos extranjeros							6,05		4,55		9,00		9,00		9,00	
(iii) Crédito al sector privado	8,91		9,00		10,00		10,00		10,00		10,00		10,00		10,00	
(iv) Controles del tipo de interés / tipos de interés reales negativos	10,00		10,00		10,00		10,00		10,00		10,00		10,00		10,00	
B. Regulación del mercado de trabajo					5,48		6,16		5,52		7,70		7,74		7,78	
(i) Regulación de la contratación y salario mínimo							7,13		4,56		10,00		10,00		10,00	
(ii) Regulación de la contratación y el despido					8,50		8,50		7,17		8,10		8,14		8,20	
(iii) Negociación colectiva centralizada	7,93		7,93		7,93		7,93		8,37		8,10		8,66		8,46	
(iv) Regulación de la jornada de trabajo							7,25		7,52		10,00		10,00		10,00	
(v) Coste obligatorio del despido											9,60		9,63		10,00	
(vi) Servicio militar obligatorio	0,00		0,00		0,00		0,00		0,00		0,00		0,00		0,00	
C. Regulación de la actividad empresarial							9,38		8,38		8,20		8,01		8,01	
(i) Controles de precios					8,00		9,00		9,00		6,00		8,00		8,00	
(ii) Requisitos administrativos									7,68		6,80		7,62		7,56	
(iii) Costes burocráticos							9,73		8,05		6,40		2,18		2,25	
(iv) Creación de una empresa							9,07		8,02		9,80		9,90		9,90	
(v) Pagos suplementarios, sobornos y favoritismo							9,72		9,15		9,60		9,34		9,37	
(vi) Restricciones de obtención de licencias											9,20		9,96		9,96	
(vii) Coste del cumplimiento fiscal											9,50		9,06		9,06	

Siria

	1980		1985		1990		1995		2000		2005		2008		2009		
Encadenado	Puntuación	(Posición)	Puntuación	(Posición)	Puntuación	(Posición)	Puntuación	(Posición)	Puntuación	(Posición)	Puntuación	(Posición)	Puntuación	(Posición)	Puntuación	(Posición)	
Puntuación global (posición) >	3,67	(98)	3,36	(106)	3,87	(106)	4,53	(109)	4,91	(116)	5,46	(110)	5,08	(116)	5,31	(115)	
Área 1. Tamaño del Estado	2,09	(104)	1,95	(110)	4,38	(87)	4,57	(94)	3,75	(113)	3,90	(118)	3,73	(118)	3,67	(117)	
Área 2. Estructura jurídica y garantía de los derechos de propiedad	1,76	(89)	3,05	(91)	3,02	(94)	4,91	(81)	5,06	(75)	4,84	(87)	4,41	(98)	4,19	(103)	
Área 3. Acceso a una moneda sana	8,18	(16)	6,10	(83)	5,58	(86)	6,59	(62)	6,46	(100)	7,39	(80)	6,93	(88)	7,30	(85)	
Área 4. Libertad de comercio internacional	3,77	(77)	2,99	(86)	3,70	(95)	3,88	(110)	5,65	(106)	6,38	(77)	6,07	(91)	6,39	(78)	
Área 5. Regulación crediticia, laboral y comercial	2,59	(101)	2,74	(106)	2,71	(114)	2,75	(123)	3,62	(123)	4,66	(120)	4,13	(121)	4,94	(118)	
No ajustado	Puntuación global (posición) >	4,10	(93)	3,41	(107)	3,83	(107)	4,59	(107)	4,91	(116)	5,77	(119)	5,59	(126)	5,83	(121)
	Puntuación	Dato	Puntuación	Dato	Puntuación	Dato	Puntuación	Dato	Puntuación	Dato	Puntuación	Dato	Puntuación	Dato	Puntuación	Dato	
1. Tamaño del Estado	3,84		1,95		4,38		4,57		3,75		5,70		6,34		6,24		
A. Consumo público	4,17	(25,82)	3,89	(26,76)	6,76	(17,03)	7,14	(15,72)	7,50	(14,51)	7,20	(15,70)	6,78	(16,96)	6,85	(16,71)	
B. Transferencias y subsidios	7,36	(10,20)											9,09	(3,82)	9,09	(3,82)	
C. Empresas e inversiones públicas	0,00	(59,50)	0,00	(62,50)	2,00	(45,00)	2,00	(43,75)	0,00	(63,64)	2,00	(46,40)	2,00	(45,20)	2,00	(46,55)	
D. Tipo impositivo marginal máximo											8,00		7,50		7,00		
(i) Tipo impositivo marginal máximo del impuesto sobre la renta											8,00	(28)	10,00	(20)	9,00	(22)	
(ii) Tipos impositivos marginales máximos de los impuestos sobre la renta y los salarios													5,00	(38)	5,00	(39)	
2. Estructura jurídica y garantía de los derechos de propiedad	1,76		3,05		3,02		4,91		5,06		4,80		4,72		4,49		
A. Independencia judicial													3,87		3,13		
B. Imparcialidad de los tribunales							5,05		4,64		4,80		3,00		3,03		
C. Protección de los derechos de propiedad													6,67		5,72		
D. Interferencia militar en el Estado de derecho y la política							6,53		3,33		3,30		3,33		3,33		
E. Integridad del sistema jurídico							4,11		8,33		8,30		8,33		8,33		
F. Cumplimiento legal de los contratos											3,20		3,22		3,22		
G. Restricciones regulatorias a la venta de inmuebles											4,50		4,64		4,64		
3. Acceso a una moneda sana	8,18		6,10		5,58		6,59		6,46		7,40		6,93		7,30		
A. Crecimiento del dinero	7,66	(11,72)	7,29	(13,53)	7,42	(12,90)	8,83	(5,83)	9,16	(4,20)	8,00	(9,90)	8,42	(7,91)	9,00	(5,02)	
B. Desviación estándar de la inflación	8,56	(3,60)	7,91	(5,22)	8,75	(3,13)	8,62	(3,46)	7,47	(6,33)	8,00	(4,99)	7,46	(6,36)	5,79	(10,54)	
C. Inflación: último año	6,51	(17,47)	9,18	(4,10)	6,13	(19,33)	8,92	(5,38)	9,23	(-3,85)	8,60	(7,24)	6,85	(15,75)	9,42	(2,92)	
D. Libertad para mantener cuentas bancarias en divisas	10,00		0,00		0,00		0,00		0,00		5,00		5,00		5,00		
4. Libertad de comercio internacional	3,99		3,16		3,45		4,10		5,65		5,70		5,48		5,78		
A. Impuestos sobre el comercio internacional	3,90		5,43		4,66		7,09		5,17		5,20		5,17		5,97		
(i) Ingresos por impuestos sobre el comercio (% del sector comercial)	5,27	(7,10)	6,27	(5,60)	8,07	(2,90)	7,15	(4,28)	7,55	(3,67)	7,60	(3,70)	7,55	(3,67)	7,55	(3,67)	
(ii) Tasa arancelaria media	2,54	(37,30)	4,60	(27,00)	5,92	(20,40)	7,04	(14,80)	6,08	(19,60)	6,10	(19,60)	6,08	(19,60)	7,16	(14,20)	
(iii) Desviación estándar de las tasas arancelarias					0,00	(27,70)			1,89	(20,28)	1,90	(20,30)	1,89	(20,28)	3,18	(17,04)	
B. Barreras regulatorias al comercio											7,10		6,42		6,19		
(i) Barreras comerciales no arancelarias													5,24		4,78		
(ii) Coste de los trámites de importación y exportación											7,10		7,60		7,60		
C. Tamaño del sector comercial respecto a lo esperado	4,81		2,10		4,33		5,19		4,87		5,40		3,87		4,47		
D. Tipos de cambio en el mercado negro	3,00		0,00		0,00		0,00		10,00		10,00		10,00		10,00		
E. Controles del mercado internacional de capital	0,00		0,00		0,00		0,00		0,00		1,00		1,96		2,26		
(i) Restricciones a la propiedad y la inversión extranjeras													3,93		3,68		
(ii) Controles de capital	0,00		0,00		0,00		0,00		0,00		1,00		0,00		0,83		
5. Regulación crediticia, laboral y comercial	2,75		2,80		2,71		2,75		3,62		5,20		4,47		5,37		
A. Regulación del mercado de crédito	0,82		0,85		0,78		0,92		3,79		4,40		3,01		4,84		
(i) Propiedad de los bancos	0,00		0,00		0,00		0,00		0,00		0,00		0,00		0,00		
(ii) Competencia de los bancos extranjeros																	
(iii) Crédito al sector privado	1,63		2,56		2,33		2,75		2,38		4,20		4,04		4,51		
(iv) Controles del tipo de interés / tipos de interés reales negativos			0,00		0,00		0,00		9,00		9,00		5,00		10,00		
B. Regulación del mercado de trabajo											5,60		5,37		6,08		
(i) Regulación de la contratación y salario mínimo											10,00		8,90		7,23		
(ii) Regulación de la contratación y el despido													3,61		4,08		
(iii) Negociación colectiva centralizada													7,14		7,15		
(iv) Regulación de la jornada de trabajo											10,00		10,00		8,00		
(v) Coste obligatorio del despido											2,60		2,58		10,00		
(vi) Servicio militar obligatorio	0,00		0,00		0,00		0,00		0,00		0,00		0,00		0,00		
C. Regulación de la actividad empresarial											5,40		5,01		5,19		
(i) Controles de precios					0,00		0,00		0,00		2,00		2,00		2,00		
(ii) Requisitos administrativos													3,14		2,22		
(iii) Costes burocráticos													6,23		6,56		
(iv) Creación de una empresa											5,10		5,84		8,02		
(v) Pagos suplementarios, sobornos y favoritismo													3,79		3,51		
(vi) Restricciones de obtención de licencias											8,40		7,85		7,80		
(vii) Coste del cumplimiento fiscal											6,20		6,23		6,23		

Sri Lanka

	1980	1985	1990	1995	2000	2005	2008	2009
	Puntuación (Posición)	Puntuación (Posición)	Puntuación (Posición)	Puntuación (Posición)	Puntuación (Posición)	Puntuación (Posición)	Puntuación (Posición)	Puntuación (Posición)
Encadenado								
Puntuación global (posición) >	5,10 (62)	5,17 (63)	5,02 (86)	6,02 (64)	6,10 (79)	5,97 (95)	5,90 (100)	5,98 (100)
Área 1. Tamaño del Estado	5,64 (37)	5,77 (32)	7,03 (19)	6,83 (31)	7,02 (35)	7,09 (42)	6,85 (46)	6,66 (49)
Área 2. Estructura jurídica y garantía de los derechos de propiedad	3,83 (59)	3,26 (90)	2,22 (108)	4,30 (103)	4,18 (99)	4,24 (96)	4,48 (95)	4,56 (93)
Área 3. Acceso a una moneda sana	5,47 (82)	6,29 (75)	5,50 (87)	6,69 (59)	6,74 (90)	6,13 (108)	5,86 (116)	6,69 (103)
Área 4. Libertad de comercio internacional	5,09 (55)	4,45 (71)	4,40 (84)	6,17 (79)	6,43 (75)	6,22 (85)	5,90 (96)	5,60 (100)
Área 5. Regulación crediticia, laboral y comercial	5,46 (44)	6,13 (30)	6,05 (37)	6,14 (45)	6,13 (57)	6,22 (73)	6,41 (68)	6,40 (73)
No ajustado								
Puntuación global (posición) >	4,96 (72)	5,03 (77)	5,03 (83)	6,05 (65)	6,10 (79)	6,12 (103)	6,04 (110)	6,12 (107)
	Puntuación Data	Puntuación Data	Puntuación Data	Puntuación Data	Puntuación Data	Puntuación Data	Puntuación Data	Puntuación Data
1. Tamaño del Estado	4,20	4,29	6,97	6,83	7,02	7,10	6,85	6,66
A. Consumo público	8,93 (9,62)	8,42 (11,39)	8,41 (11,39)	7,78 (13,54)	8,04 (12,68)	8,80 (10,00)	6,22 (18,85)	5,43 (21,53)
B. Transferencias y subsidios	7,85 (8,40)	8,75 (5,10)	8,50 (6,00)	8,53 (5,90)	9,03 (4,05)	8,50 (5,90)	9,19 (3,47)	9,19 (3,47)
C. Empresas e inversiones públicas	0,00 (53,50)	0,00 (54,30)	4,00 (39,20)	4,00 (39,20)	4,00 (39,20)	4,00 (39,20)	6,00 (39,20)	6,00 (39,20)
D. Tipo impositivo marginal máximo	0,00	0,00		7,00	7,00	7,00	6,00	6,00
(i) Tipo impositivo marginal máximo del impuesto sobre la renta	0,00 (60)	0,00 (60)		7,00 (35)	7,00 (35)	7,00 (35)	7,00 (35)	7,00 (35)
(ii) Tipos impositivos marginales máximos de los impuestos sobre la renta y los salarios				7,00 (35)	7,00 (35)	7,00 (35)	5,00 (38)	5,00 (38)
2. Estructura jurídica y garantía de los derechos de propiedad	3,98	3,40	2,31	4,47	4,18	4,80	5,02	5,11
A. Independencia judicial						4,20	5,87	6,09
B. Imparcialidad de los tribunales				4,92	5,01	4,40	4,84	5,26
C. Protección de los derechos de propiedad					3,50	6,00	5,70	5,70
D. Interferencia militar en el Estado de derecho y la política				1,98	3,33	3,30	3,33	3,33
E. Integridad del sistema jurídico				6,96	5,00	5,00	5,00	5,00
F. Cumplimiento legal de los contratos						3,60	3,61	3,61
G. Restricciones regulatorias a la venta de inmuebles						6,80	6,75	6,75
3. Acceso a una moneda sana	5,47	6,29	5,50	6,69	6,74	6,10	5,86	6,69
A. Crecimiento del dinero	7,31 (13,43)	8,27 (8,64)	8,03 (9,85)	8,78 (6,08)	9,22 (3,92)	8,10 (9,40)	9,14 (4,29)	9,12 (4,41)
B. Desviación estándar de la inflación	8,57 (3,57)	7,01 (7,47)	8,01 (4,97)	9,82 (0,45)	8,99 (2,52)	8,70 (3,13)	8,78 (3,05)	8,36 (4,10)
C. Inflación: último año	6,00 (19,98)	9,88 (0,58)	5,94 (20,29)	8,14 (9,30)	8,76 (6,18)	7,70 (11,64)	5,51 (22,46)	9,30 (3,51)
D. Libertad para mantener cuentas bancarias en divisas	0,00	0,00	0,00	0,00	0,00	0,00	0,00	0,00
4. Libertad de comercio internacional	5,49	4,80	4,46	6,25	6,43	6,30	5,96	5,65
A. Impuestos sobre el comercio internacional	1,97	3,57	2,92	4,85	7,62	6,90	6,73	6,81
(i) Ingresos por impuestos sobre el comercio (% del sector comercial)	2,20 (11,70)	2,93 (10,60)	4,13 (8,80)	7,00 (4,50)	8,57 (2,15)	7,90 (3,10)	7,66 (3,51)	7,66 (3,51)
(ii) Tasa arancelaria media	1,74 (41,30)	4,20 (29,00)	4,62 (26,90)	4,78 (26,10)	8,02 (9,90)	7,70 (11,30)	7,76 (11,20)	7,76 (11,20)
(iii) Desviación estándar de las tasas arancelarias			0,00 (25,50)	2,76 (18,10)	6,28 (9,30)	4,90 (12,80)	4,76 (13,10)	5,03 (12,43)
B. Barreras regulatorias al comercio					4,75	5,80	6,13	6,24
(i) Barreras comerciales no arancelarias					4,75	5,20	5,10	5,25
(ii) Coste de los trámites de importación y exportación						6,40	7,16	7,22
C. Tamaño del sector comercial respecto a lo esperado	9,06	6,21	5,93	6,59	6,77	5,20	3,96	2,25
D. Tipos de cambio en el mercado negro	8,20	6,00	5,20	9,60	10,00	10,00	10,00	10,00
E. Controles del mercado internacional de capital	0,00	0,00	0,00	2,00	3,02	3,50	3,01	2,97
(i) Restricciones a la propiedad y la inversión extranjeras					6,04	7,00	6,01	5,94
(ii) Controles de capital	0,00	0,00	0,00	2,00	0,00	0,00	0,00	0,00
5. Regulación crediticia, laboral y comercial	5,67	6,36	5,92	6,01	6,13	6,30	6,50	6,51
A. Regulación del mercado de crédito	5,13	6,97	6,76	7,06	6,49	7,50	7,29	7,54
(i) Propiedad de los bancos	5,00	5,00	5,00	5,00	5,00	5,00	5,00	5,00
(ii) Competencia de los bancos extranjeros					6,07	8,00	8,00	8,00
(iii) Crédito al sector privado	6,39	7,92	7,27	6,19	6,12	7,00	7,16	7,16
(iv) Controles del tipo de interés / tipos de interés reales negativos	4,00	8,00	8,00	10,00	10,00	10,00	9,00	10,00
B. Regulación del mercado de trabajo					5,87	6,60	6,82	6,49
(i) Regulación de la contratación y salario mínimo					4,06	10,00	10,00	10,00
(ii) Regulación de la contratación y el despido					2,88	3,40	4,27	4,17
(iii) Negociación colectiva centralizada					6,53	6,20	6,66	6,77
(iv) Regulación de la jornada de trabajo						10,00	10,00	8,00
(v) Coste obligatorio del despido						0,00	0,00	0,00
(vi) Servicio militar obligatorio	10,00	10,00	10,00	10,00	10,00	10,00	10,00	10,00
C. Regulación de la actividad empresarial					6,04	4,90	5,37	5,50
(i) Controles de precios			4,00	4,00	4,00	4,00	4,00	4,00
(ii) Requisitos administrativos					7,27	2,80	3,49	3,88
(iii) Costes burocráticos					7,15	3,70	4,48	4,48
(iv) Creación de una empresa					6,48	8,30	8,72	8,82
(v) Pagos suplementarios, sobornos y favoritismo					5,30	4,70	5,00	5,19
(vi) Restricciones de obtención de licencias						3,50	4,79	5,01
(vii) Coste del cumplimiento fiscal						7,10	7,13	7,13

Sudáfrica

	1980		1985		1990		1995		2000		2005		2008		2009	
	Puntuación	(Posición)	Puntuación	(Posición)	Puntuación	(Posición)	Puntuación	(Posición)	Puntuación	(Posición)	Puntuación	(Posición)	Puntuación	(Posición)	Puntuación	(Posición)
Encadenado																
Puntuación global (posición) >	6,12	(28)	5,78	(42)	5,62	(53)	6,44	(46)	6,96	(42)	6,77	(64)	6,53	(81)	6,39	(84)
Área 1. Tamaño del Estado	5,97	(27)	6,10	(25)	6,32	(36)	6,30	(52)	6,45	(52)	5,99	(82)	5,33	(97)	5,02	(97)
Área 2. Estructura jurídica y garantía de los derechos de propiedad	6,81	(29)	4,91	(60)	3,22	(90)	6,11	(44)	6,54	(40)	6,61	(40)	6,33	(46)	6,16	(51)
Área 3. Acceso a una moneda sana	5,29	(86)	5,63	(86)	5,81	(78)	6,44	(66)	7,85	(64)	7,98	(70)	7,52	(82)	7,92	(77)
Área 4. Libertad de comercio internacional	7,46	(15)	6,39	(33)	6,74	(32)	6,49	(68)	7,15	(54)	6,56	(68)	6,76	(65)	6,40	(72)
Área 5. Regulación crediticia, laboral y comercial	5,22	(52)	5,82	(41)	5,82	(47)	6,85	(17)	6,84	(29)	6,68	(55)	6,70	(54)	6,42	(70)
No ajustado																
Puntuación global (posición) >	6,03	(29)	5,69	(47)	5,46	(62)	6,40	(48)	6,96	(42)	6,88	(65)	6,64	(83)	6,49	(87)
	Puntuación	Dato	Puntuación	Dato	Puntuación	Dato	Puntuación	Dato	Puntuación	Dato	Puntuación	Dato	Puntuación	Dato	Puntuación	Dato
1. Tamaño del Estado	5,97		6,10		6,32		6,30		6,45		6,00		5,33		5,02	
A. Consumo público	5,61	(20,94)	4,58	(24,43)	4,46	(24,83)	4,50	(24,69)	5,17	(22,42)	4,80	(23,80)	4,37	(25,13)	4,26	(25,53)
B. Transferencias y subsidios	9,26	(3,20)	8,83	(4,80)	8,83	(4,80)	8,69	(5,30)	8,62	(5,55)	8,70	(5,30)	8,46	(6,16)	8,34	(6,59)
C. Empresas e inversiones públicas	7,00	(24,60)	7,00	(24,60)	7,00	(20,30)	8,00	(15,10)	8,00	(17,80)	6,00	(25,60)	4,00	(32,10)	2,00	(40,63)
D. Tipo impositivo marginal máximo	2,00		4,00		5,00		4,00		4,00		4,50		4,50		5,50	
(i) Tipo impositivo marginal máximo del impuesto sobre la renta	2,00	(60)	4,00	(50)	5,00	(45)	4,00	(43)	4,00	(45)	5,00	(40)	5,00	(40)	6,00	(40)
(ii) Tipos impositivos marginales máximos de los impuestos sobre la renta y los salarios					5,00	(45)	4,00	(43)	4,00	(45)	4,00	(41)	4,00	(41)	5,00	(41)
2. Estructura jurídica y garantía de los derechos de propiedad	6,18		4,46		2,93		6,11		6,54		6,60		6,33		6,16	
A. Independencia judicial							7,17		7,18		7,60		6,60		6,16	
B. Imparcialidad de los tribunales							7,85		8,02		7,60		6,48		6,54	
C. Protección de los derechos de propiedad							6,53		5,82		8,00		8,11		7,34	
D. Interferencia militar en el Estado de derecho y la política							4,91		8,33		8,30		8,33		8,33	
E. Integridad del sistema jurídico							4,11		3,33		4,20		4,17		4,17	
F. Cumplimiento legal de los contratos											3,90		3,93		3,93	
G. Restricciones regulatorias a la venta de inmuebles											6,60		6,69		6,65	
3. Acceso a una moneda sana	5,29		5,63		5,81		6,44		7,85		8,00		7,52		7,92	
A. Crecimiento del dinero	7,86	(10,69)	7,60	(12,01)	6,75	(16,24)	8,22	(8,89)	7,87	(10,66)	8,60	(7,00)	8,36	(8,21)	9,01	(4,94)
B. Desviación estándar de la inflación	8,12	(4,71)	8,54	(3,66)	9,49	(1,27)	9,29	(1,78)	9,60	(0,99)	9,00	(2,48)	9,02	(2,46)	9,08	(2,29)
C. Inflación: último año	5,18	(24,12)	6,39	(18,06)	6,98	(15,09)	8,25	(8,76)	8,93	(5,34)	9,30	(3,40)	7,69	(11,54)	8,58	(7,13)
D. Libertad para mantener cuentas bancarias en divisas	0,00		0,00		0,00		0,00		5,00		5,00		5,00		5,00	
4. Libertad de comercio internacional	7,42		6,36		6,52		6,32		7,15		6,60		6,76		6,40	
A. Impuestos sobre el comercio internacional	8,66		8,93		7,27		5,54		7,74		6,80		7,04		7,15	
(i) Ingresos por impuestos sobre el comercio (% del sector comercial)	9,20	(1,20)	9,07	(1,40)	8,53	(2,20)	9,33	(1,00)	9,01	(1,48)	8,60	(2,10)	9,11	(1,33)	9,06	(1,41)
(ii) Tasa arancelaria media	8,12	(9,40)	8,80	(6,00)	7,80	(11,00)	6,06	(19,70)	8,30	(8,50)	8,30	(8,50)	8,44	(7,80)	8,46	(7,70)
(iii) Desviación estándar de las tasas arancelarias					5,48	(11,30)	1,24	(21,90)	5,92	(10,20)	3,60	(15,90)	3,57	(16,07)	3,93	(15,17)
B. Barreras regulatorias al comercio							6,40		7,56		6,10		5,84		5,80	
(i) Barreras comerciales no arancelarias							6,40		6,62		6,70		6,22		6,13	
(ii) Coste de los trámites de importación y exportación									8,50		5,50		5,46		5,46	
C. Tamaño del sector comercial respecto a lo esperado	9,48		7,65		5,77		5,65		6,34		6,00		7,64		5,73	
D. Tipos de cambio en el mercado negro	8,80		5,00		9,40		10,00		10,00		10,00		10,00		10,00	
E. Controles del mercado internacional de capital	2,00		2,00		2,00		3,98		4,12		3,90		3,27		3,33	
(i) Restricciones a la propiedad y la inversión extranjeras							5,97		7,46		7,00		5,78		5,88	
(ii) Controles de capital	2,00		2,00		2,00		2,00		0,77		0,80		0,77		0,77	
5. Regulación crediticia, laboral y comercial	5,30		5,90		5,74		6,82		6,84		7,20		7,25		6,96	
A. Regulación del mercado de crédito	7,48		9,08		9,07		8,50		8,42		9,50		9,44		8,70	
(i) Propiedad de los bancos	10,00		10,00		10,00		10,00		10,00		10,00		10,00		10,00	
(ii) Competencia de los bancos extranjeros							7,93		6,78		8,00		8,00		8,00	
(iii) Crédito al sector privado	8,43		9,25		9,22		9,30		8,76		9,90		9,74		6,81	
(iv) Controles del tipo de interés / tipos de interés reales negativos	4,00		8,00		8,00		10,00		10,00		10,00		10,00		10,00	
B. Regulación del mercado de trabajo					3,92		6,11		5,47		6,10		6,09		6,11	
(i) Regulación de la contratación y salario mínimo							2,87		4,61		4,40		4,40		4,43	
(ii) Regulación de la contratación y el despido					5,55		5,55		2,05		2,40		2,48		2,49	
(iii) Negociación colectiva centralizada					6,21		6,21		4,52		3,80		3,87		3,58	
(iv) Regulación de la jornada de trabajo							5,90		6,18		8,00		8,00		8,00	
(v) Coste obligatorio del despido											7,80		7,78		8,15	
(vi) Servicio militar obligatorio	0,00		0,00		0,00		10,00		10,00		10,00		10,00		10,00	
C. Regulación de la actividad empresarial							5,85		6,62		6,20		6,23		6,07	
(i) Controles de precios							6,00		7,00		5,00		5,00		5,00	
(ii) Requisitos administrativos									6,92		3,30		3,72		3,33	
(iii) Costes burocráticos							6,38		6,53		4,50		3,39		3,10	
(iv) Creación de una empresa							6,43		5,88		8,80		9,23		9,23	
(v) Pagos suplementarios, sobornos y favoritismo							4,60		6,77		7,50		6,48		6,00	
(vi) Restricciones de obtención de licencias											8,00		8,04		8,04	
(vii) Coste del cumplimiento fiscal											6,10		7,76		7,76	

Suecia

	1980	1985	1990	1995	2000	2005	2008	2009
Encadenado	Puntuación (Posición)	Puntuación (Posición)	Puntuación (Posición)	Puntuación (Posición)	Puntuación (Posición)	Puntuación (Posición)	Puntuación (Posición)	Puntuación (Posición)
Puntuación global (posición) >	5,95 (33)	6,66 (24)	7,08 (22)	7,14 (26)	7,44 (18)	7,35 (28)	7,26 (35)	7,22 (34)
Área 1. Tamaño del Estado	1,63 (106)	2,61 (108)	2,62 (110)	2,60 (120)	3,17 (117)	3,67 (120)	3,61 (121)	3,25 (123)
Área 2. Estructura jurídica y garantía de los derechos de propiedad	7,78 (23)	8,72 (15)	9,83 (10)	8,85 (12)	9,02 (13)	8,31 (13)	8,47 (6)	8,45 (6)
Área 3. Acceso a una moneda sana	7,56 (26)	8,10 (26)	8,03 (31)	9,54 (20)	9,84 (1)	9,71 (2)	9,37 (27)	9,57 (15)
Área 4. Libertad de comercio internacional	6,72 (29)	7,63 (14)	8,43 (5)	8,55 (8)	8,29 (16)	7,67 (22)	7,67 (22)	7,60 (20)
Área 5. Regulación crediticia, laboral y comercial	6,32 (20)	6,42 (21)	6,78 (14)	6,15 (44)	6,90 (23)	7,39 (28)	7,16 (31)	7,24 (28)
No ajustado	5,58 (50)	6,25 (25)	6,62 (28)	7,14 (24)	7,44 (18)	7,37 (33)	7,27 (38)	7,24 (39)
Puntuación global (posición) >	Puntuación Data	Puntuación Data	Puntuación Data	Puntuación Data	Puntuación Data	Puntuación Data	Puntuación Data	Puntuación Data
1. Tamaño del Estado	1,63	2,61	2,62	2,60	3,17	3,70	3,61	3,25
A. Consumo público	1,10 (36,25)	1,39 (35,27)	1,49 (34,95)	2,05 (33,02)	1,68 (34,28)	1,20 (36,00)	1,10 (36,26)	1,09 (36,30)
B. Transferencias y subsidios	3,41 (24,70)	3,05 (26,00)	1,99 (29,90)	0,84 (34,10)	3,98 (22,59)	4,00 (22,50)	4,35 (21,24)	3,91 (22,86)
C. Empresas e inversiones públicas	2,00 (41,20)	6,00 (28,00)	7,00 (22,80)	6,00 (28,30)	6,00 (28,30)	8,00 (17,10)	8,00 (16,42)	7,00 (20,05)
D. Tipo impositivo marginal máximo	0,00	0,00	0,00	1,50	1,00	1,50	1,00	1,00
(i) Tipo impositivo marginal máximo del impuesto sobre la renta	0,00 (87)	0,00 (80)	0,00 (61-68)	3,00 (46-53)	2,00 (51-58)	3,00 (52-59)	2,00 (52-59)	2,00 (52-59)
(ii) Tipos impositivos marginales máximos de los impuestos sobre la renta y los salarios			0,00 (79-86)	0,00 (66-73)	0,00 (68,4-75,4)	0,00 (66)	0,00 (64-69)	0,00 (63-69)
2. Estructura jurídica y garantía de los derechos de propiedad	6,61	7,41	8,35	8,85	9,02	8,30	8,47	8,45
A. Independencia judicial				8,82	8,68	8,10	9,35	9,26
B. Imparcialidad de los tribunales				8,88	8,35	8,70	8,26	8,27
C. Protección de los derechos de propiedad				6,57	8,08	8,70	9,01	8,80
D. Interferencia militar en el Estado de derecho y la política				10,00	10,00	9,20	9,17	9,17
E. Integridad del sistema jurídico				10,00	10,00	10,00	10,00	10,00
F. Cumplimiento legal de los contratos						4,70	4,74	4,74
G. Restricciones regulatorias a la venta de inmuebles						8,70	8,73	8,88
3. Acceso a una moneda sana	7,56	8,10	8,03	9,54	9,84	9,70	9,37	9,57
A. Crecimiento del dinero	8,18 (9,11)	9,23 (3,86)	9,44 (2,78)	9,81 (0,97)	9,71 (1,47)	9,20 (3,80)	8,67 (6,66)	8,69 (6,56)
B. Desviación estándar de la inflación	9,41 (1,47)	9,50 (1,26)	9,44 (1,40)	9,10 (2,24)	9,83 (0,44)	9,70 (0,79)	9,48 (1,29)	9,65 (0,87)
C. Inflación: último año	7,66 (11,72)	8,67 (6,63)	8,23 (8,84)	9,27 (3,67)	9,82 (0,90)	9,90 (0,45)	9,31 (3,44)	9,94 (-0,28)
D. Libertad para mantener cuentas bancarias en divisas	5,00	5,00	5,00	10,00	10,00	10,00	10,00	10,00
4. Libertad de comercio internacional	6,69	7,60	8,30	8,48	8,29	7,70	7,67	7,60
A. Impuestos sobre el comercio internacional	9,02	9,49	8,96	8,68	9,18	8,40	8,03	8,22
(i) Ingresos por impuestos sobre el comercio (% del sector comercial)	9,53 (0,70)	9,80 (0,30)	9,73 (0,40)	9,73 (0,40)	9,78 (0,33)	9,60 (0,60)	9,61 (0,59)	9,44 (0,84)
(ii) Tasa arancelaria media	8,50 (7,50)	9,18 (4,10)	9,06 (4,70)	8,66 (6,70)	9,52 (2,40)	9,50 (2,70)	8,88 (5,60)	8,94 (5,30)
(iii) Desviación estándar de las tasas arancelarias			8,08 (4,80)	7,64 (5,90)	8,24 (4,40)	6,10 (9,70)	5,61 (10,98)	6,29 (9,28)
B. Barreras regulatorias al comercio				9,13	9,15	8,70	8,73	8,87
(i) Barreras comerciales no arancelarias				9,13	8,80	8,30	8,34	8,61
(ii) Coste de los trámites de importación y exportación					9,50	9,10	9,12	9,12
C. Tamaño del sector comercial respecto a lo esperado	5,24	5,53	4,40	5,29	5,89	5,60	5,84	5,21
D. Tipos de cambio en el mercado negro	9,00	9,80	10,00	10,00	10,00	10,00	10,00	10,00
E. Controles del mercado internacional de capital	2,00	5,00	10,00	9,30	7,22	5,70	5,77	5,72
(i) Restricciones a la propiedad y la inversión extranjeras				8,59	9,05	8,20	8,47	8,36
(ii) Controles de capital	2,00	5,00	10,00	10,00	5,38	3,10	3,08	3,08
5. Regulación crediticia, laboral y comercial	5,42	5,51	5,82	6,23	6,90	7,50	7,24	7,31
A. Regulación del mercado de crédito	7,59	8,07	9,33	8,00	9,01	9,50	9,50	9,50
(i) Propiedad de los bancos	8,00	8,00	8,00	8,00	10,00	10,00	10,00	10,00
(ii) Competencia de los bancos extranjeros				8,33	6,48	8,00	8,00	8,00
(iii) Crédito al sector privado	6,76	6,22	10,00	5,43	10,00	10,00	10,00	10,00
(iv) Controles del tipo de interés / tipos de interés reales negativos	8,00	10,00	10,00	10,00	10,00	10,00	10,00	10,00
B. Regulación del mercado de trabajo	4,11	3,99	3,95	3,03	3,38	5,10	5,13	5,37
(i) Regulación de la contratación y salario mínimo				1,83	4,41	8,30	6,70	6,67
(ii) Regulación de la contratación y el despido			3,93	3,93	2,18	1,90	3,74	3,11
(iii) Negociación colectiva centralizada	4,49	4,49	4,49	4,49	3,78	3,60	3,76	3,43
(iv) Regulación de la jornada de trabajo	4,84	4,49	4,40	1,90	3,51	6,00	6,00	6,00
(v) Coste obligatorio del despido						7,60	7,59	10,00
(vi) Servicio militar obligatorio	3,00	3,00	3,00	3,00	3,00	3,00	3,00	3,00
C. Regulación de la actividad empresarial				7,66	8,31	7,90	7,10	7,08
(i) Controles de precios			6,00	8,00	9,00	7,00	7,00	7,00
(ii) Requisitos administrativos					7,27	3,70	4,99	5,07
(iii) Costes burocráticos				8,28	8,30	8,30	1,35	1,11
(iv) Creación de una empresa				5,08	7,87	9,40	9,42	9,47
(v) Pagos suplementarios, sobornos y favoritismo				9,29	9,12	9,30	9,45	9,41
(vi) Restricciones de obtención de licencias						8,80	8,84	8,83
(vii) Coste del cumplimiento fiscal						8,60	8,63	8,63

Suiza

	1980		1985		1990		1995		2000		2005		2008		2009	
	Puntuación	(Posición)	Puntuación	(Posición)	Puntuación	(Posición)	Puntuación	(Posición)	Puntuación	(Posición)	Puntuación	(Posición)	Puntuación	(Posición)	Puntuación	(Posición)
Encadenado																
Puntuación global (posición) ➤	8,18	(2)	8,28	(2)	8,22	(4)	7,96	(7)	8,39	(4)	8,07	(4)	7,91	(6)	7,93	(4)
Área 1. Tamaño del Estado	6,78	(15)	6,69	(14)	6,43	(30)	6,37	(49)	7,00	(36)	7,16	(36)	6,90	(44)	6,94	(37)
Área 2. Estructura jurídica y garantía de los derechos de propiedad	9,62	(2)	9,87	(1)	9,87	(4)	9,14	(4)	9,27	(7)	8,64	(8)	8,44	(7)	8,44	(7)
Área 3. Acceso a una moneda sana	9,59	(1)	9,66	(2)	9,72	(4)	9,63	(12)	9,70	(6)	9,61	(11)	9,40	(25)	9,29	(32)
Área 4. Libertad de comercio internacional	8,11	(7)	8,11	(8)	8,01	(11)	7,55	(30)	8,52	(9)	6,82	(57)	6,75	(67)	6,64	(61)
Área 5. Regulación crediticia, laboral y comercial	6,69	(14)	7,05	(10)	7,07	(11)	7,10	(10)	7,46	(8)	8,10	(13)	8,07	(12)	8,29	(9)
No ajustado																
Puntuación global (posición) ➤	7,66	(3)	7,75	(3)	7,74	(4)	7,94	(7)	8,39	(4)	8,19	(4)	8,03	(4)	8,03	(4)
	Puntuación	Dato	Puntuación	Dato	Puntuación	Dato	Puntuación	Dato	Puntuación	Dato	Puntuación	Dato	Puntuación	Dato	Puntuación	Dato
1. Tamaño del Estado	6,78		6,69		6,43		6,37		7,00		7,90		7,59		7,64	
A. Consumo público	6,86	(16,68)	6,54	(17,77)	6,01	(19,55)	6,12	(19,19)	7,16	(15,64)	7,10	(15,90)	6,78	(16,96)	6,96	(16,34)
B. Transferencias y subsidios	6,49	(13,40)	6,54	(13,20)	5,78	(16,00)	4,99	(18,90)	5,85	(15,75)	6,40	(13,70)	5,59	(16,67)	5,59	(16,67)
C. Empresas e inversiones públicas											10,00	(10,30)	10,00	(8,90)	10,00	(9,74)
D. Tipo impositivo marginal máximo	7,00		7,00		7,50		8,00		8,00		8,00		8,00		8,00	
(i) Tipo impositivo marginal máximo del impuesto sobre la renta	7,00	(31-44)	7,00	(33-46)	8,00	(33-43)	8,00	(35-39)	9,00	(31-40)	9,00	(26-42)	9,00	(26-42)	9,00	(26-42)
(ii) Tipos impositivos marginales máximos de los impuestos sobre la renta y los salarios					7,00	(36-46)	8,00	(38-42)	7,00	(39-48)	7,00	(34-50)	7,00	(35-49)	7,00	(35-49)
2. Estructura jurídica y garantía de los derechos de propiedad	8,13		8,35		8,35		9,14		9,27		8,60		8,44		8,44	
A. Independencia judicial							9,35		8,68		8,60		8,95		8,98	
B. Imparcialidad de los tribunales							7,92		8,52		8,60		7,13		7,35	
C. Protección de los derechos de propiedad							8,44		9,17		9,30		9,25		9,02	
D. Interferencia militar en el Estado de derecho y la política							10,00		10,00		10,00		10,00		10,00	
E. Integridad del sistema jurídico							10,00		10,00		8,30		8,33		8,33	
F. Cumplimiento legal de los contratos											6,00		5,86		5,86	
G. Restricciones regulatorias a la venta de inmuebles											9,60		9,57		9,57	
3. Acceso a una moneda sana	9,59		9,66		9,72		9,63		9,70		9,60		9,40		9,29	
A. Crecimiento del dinero	9,35	(3,25)	9,81	(0,94)	9,93	(0,33)	9,44	(2,82)	9,28	(3,60)	8,90	(5,30)	8,43	(7,83)	7,63	(11,84)
B. Desviación estándar de la inflación	9,55	(1,13)	9,30	(1,75)	9,78	(0,55)	9,32	(1,70)	9,83	(0,42)	9,70	(0,63)	9,65	(0,88)	9,63	(0,93)
C. Inflación: último año	9,46	(2,71)	9,53	(2,37)	9,15	(4,27)	9,77	(1,13)	9,69	(1,54)	9,80	(1,17)	9,51	(2,43)	9,90	(-0,48)
D. Libertad para mantener cuentas bancarias en divisas	10,00		10,00		10,00		10,00		10,00		10,00		10,00		10,00	
4. Libertad de comercio internacional	8,36		8,36		8,32		7,42		8,52		6,80		6,75		6,64	
A. Impuestos sobre el comercio internacional	8,74		8,89		9,28		7,70		9,92		6,40		5,90		5,98	
(i) Ingresos por impuestos sobre el comercio (% del sector comercial)	8,40	(2,40)	8,67	(2,00)	8,73	(1,90)	8,47	(2,30)	9,79	(0,31)	9,80	(0,20)	9,25	(1,13)	9,25	(1,13)
(ii) Tasa arancelaria media	9,08	(4,60)	9,12	(4,40)	9,12	(4,40)	9,28	(3,60)	10,00	(0,00)	9,50	(2,70)	8,46	(7,70)	8,70	(6,50)
(iii) Desviación estándar de las tasas arancelarias					10,00	(0,00)	5,36	(11,60)	9,96	(0,10)	0,00	(30,50)	0,00	(33,42)	0,00	(29,45)
B. Barreras regulatorias al comercio							6,40		8,94		7,00		7,16		7,17	
(i) Barreras comerciales no arancelarias							6,40		8,22		5,10		5,39		5,41	
(ii) Coste de los trámites de importación y exportación									9,67		8,90		8,93		8,93	
C. Tamaño del sector comercial respecto a lo esperado	4,93		4,76		4,19		3,37		4,64		4,80		4,71		4,12	
D. Tipos de cambio en el mercado negro	10,00		10,00		10,00		10,00		10,00		10,00		10,00		10,00	
E. Controles del mercado internacional de capital	10,00		10,00		10,00		9,62		9,08		5,90		5,99		5,94	
(i) Restricciones a la propiedad y la inversión extranjeras							9,25		9,70		8,00		8,14		8,03	
(ii) Controles de capital	10,00		10,00		10,00		10,00		8,46		3,80		3,85		3,85	
5. Regulación crediticia, laboral y comercial	5,42		5,71		5,90		7,14		7,46		8,00		7,95		8,14	
A. Regulación del mercado de crédito	6,69		8,08		8,15		8,25		8,83		9,00		9,00		9,00	
(i) Propiedad de los bancos	5,00		5,00		5,00		5,00		8,00		8,00		8,00		8,00	
(ii) Competencia de los bancos extranjeros							7,80		7,00		8,00		8,00		8,00	
(iii) Crédito al sector privado	9,07		9,25		9,46		9,81		10,00		9,90		10,00		10,00	
(iv) Controles del tipo de interés / tipos de interés reales negativos	6,00		10,00		10,00		10,00		10,00		10,00		10,00		10,00	
B. Regulación del mercado de trabajo	5,01		4,77		5,48		5,79		5,70		7,60		7,88		8,45	
(i) Regulación de la contratación y salario mínimo							7,05		4,56		10,00		10,00		10,00	
(ii) Regulación de la contratación y el despido					7,71		7,71		5,62		7,80		7,63		7,91	
(iii) Negociación colectiva centralizada	6,21		6,21		6,21		6,21		7,80		8,10		7,83		7,80	
(iv) Regulación de la jornada de trabajo	5,81		5,10		5,01		5,00		5,51		6,00		8,00		10,00	
(v) Coste obligatorio del despido											8,80		8,79		10,00	
(vi) Servicio militar obligatorio	3,00		3,00		3,00		3,00		5,00		5,00		5,00		5,00	
C. Regulación de la actividad empresarial							7,38		7,85		7,40		6,97		6,95	
(i) Controles de precios					7,00		6,00		7,00		5,00		6,00		6,00	
(ii) Requisitos administrativos									7,30		5,10		5,46		5,35	
(iii) Costes burocráticos							8,31		9,08		6,00		1,67		1,67	
(iv) Creación de una empresa							6,58		7,67		9,30		9,25		9,25	
(v) Pagos suplementarios, sobornos y favoritismo							8,62		8,18		8,90		8,77		8,80	
(vi) Restricciones de obtención de licencias											8,30		8,32		8,31	
(vii) Coste del cumplimiento fiscal											9,30		9,29		9,29	

Tailandia

	1980	1985	1990	1995	2000	2005	2008	2009
	Puntuación (Posición)	Puntuación (Posición)	Puntuación (Posición)	Puntuación (Posición)	Puntuación (Posición)	Puntuación (Posición)	Puntuación (Posición)	Puntuación (Posición)
Encadenado								
Puntuación global (posición) >	6,19 (25)	6,21 (30)	6,97 (26)	7,19 (25)	6,52 (60)	6,92 (55)	7,04 (49)	6,96 (48)
Área 1. Tamaño del Estado	6,01 (25)	5,58 (36)	7,36 (13)	7,76 (16)	6,84 (40)	7,12 (39)	7,42 (30)	7,08 (32)
Área 2. Estructura jurídica y garantía de los derechos de propiedad	7,00 (28)	6,27 (35)	6,90 (33)	5,41 (64)	5,99 (52)	6,21 (53)	5,94 (59)	5,74 (62)
Área 3. Acceso a una moneda sana	6,32 (49)	7,02 (35)	7,97 (32)	9,46 (24)	6,61 (96)	6,76 (93)	6,98 (87)	7,08 (87)
Área 4. Libertad de comercio internacional	6,31 (35)	6,18 (39)	6,74 (32)	7,14 (36)	7,63 (38)	7,32 (35)	7,57 (29)	7,66 (18)
Área 5. Regulación crediticia, laboral y comercial	5,45 (46)	6,07 (34)	5,95 (41)	6,16 (42)	5,54 (86)	7,18 (35)	7,27 (27)	7,24 (28)
No ajustado								
Puntuación global (posición) >	6,09 (26)	6,10 (32)	6,82 (19)	7,10 (26)	6,52 (60)	6,84 (70)	6,95 (60)	6,87 (65)
	Puntuación Dato	Puntuación Dato	Puntuación Dato	Puntuación Dato	Puntuación Dato	Puntuación Dato	Puntuación Dato	Puntuación Dato
1. Tamaño del Estado	6,01	5,58	7,36	7,76	6,84	7,10	7,42	7,08
A. Consumo público	7,11 (15,81)	6,51 (17,86)	7,57 (14,26)	7,19 (15,57)	6,77 (17,00)	6,70 (17,20)	6,35 (18,42)	6,04 (19,47)
B. Transferencias y subsidios	9,95 (0,70)	9,81 (1,20)	9,86 (1,00)	9,84 (1,10)	9,60 (1,96)	8,80 (5,00)	9,33 (2,97)	9,29 (3,09)
C. Empresas e inversiones públicas	4,00 (31,90)	4,00 (32,00)	8,00 (15,20)	7,00 (21,60)	4,00 (37,20)	7,00 (24,70)	7,00 (24,06)	6,00 (26,80)
D. Tipo impositivo marginal máximo	3,00	2,00	4,00	7,00	7,00	6,00	7,00	7,00
(i) Tipo impositivo marginal máximo del impuesto sobre la renta	3,00 (60)	2,00 (65)	4,00 (55)	7,00 (37)	7,00 (37)	6,00 (37)	7,00 (37)	7,00 (37)
(ii) Tipos impositivos marginales máximos de los impuestos sobre la renta y los salarios			4,00 (55)	7,00 (37)	7,00 (37)	6,00 (37)	7,00 (37)	7,00 (37)
2. Estructura jurídica y garantía de los derechos de propiedad	6,52	5,85	6,43	5,41	5,99	6,20	5,94	5,74
A. Independencia judicial				5,77	5,85	5,70	5,33	5,53
B. Imparcialidad de los tribunales				3,75	4,68	5,90	5,07	5,12
C. Protección de los derechos de propiedad				3,60	4,42	7,10	5,46	4,85
D. Interferencia militar en el Estado de derecho y la política				6,96	6,67	6,70	5,83	5,83
E. Integridad del sistema jurídico				6,96	8,33	4,20	4,17	4,17
F. Cumplimiento legal de los contratos						6,10	6,11	6,11
G. Restricciones regulatorias a la venta de inmuebles						7,90	9,60	8,55
3. Acceso a una moneda sana	6,32	7,02	7,97	9,46	6,61	6,80	6,98	7,08
A. Crecimiento del dinero	8,96 (5,20)	9,49 (-2,55)	8,69 (6,56)	9,42 (2,90)	8,71 (6,47)	8,50 (7,30)	9,33 (3,33)	8,97 (5,16)
B. Desviación estándar de la inflación	8,85 (2,87)	9,02 (2,45)	9,34 (1,66)	9,62 (0,96)	8,06 (4,86)	9,40 (1,49)	9,68 (0,79)	9,53 (1,17)
C. Inflación: último año	7,46 (12,70)	9,56 (2,18)	8,85 (5,77)	8,80 (6,01)	9,69 (1,57)	9,10 (4,54)	8,91 (5,47)	9,83 (-0,85)
D. Libertad para mantener cuentas bancarias en divisas	0,00	0,00	5,00	10,00	0,00	0,00	0,00	0,00
4. Libertad de comercio internacional	6,31	6,18	6,55	6,87	7,63	7,30	7,57	7,66
A. Impuestos sobre el comercio internacional	4,47	4,71	3,21	4,57	6,65	6,80	7,29	7,43
(i) Ingresos por impuestos sobre el comercio (% del sector comercial)	5,40 (6,90)	5,67 (6,50)	6,40 (5,40)	7,67 (3,50)	9,06 (1,41)	9,30 (1,10)	9,53 (0,71)	9,55 (0,67)
(ii) Tasa arancelaria media	3,54 (32,30)	3,76 (31,20)	1,84 (40,80)	2,80 (36,00)	6,60 (17,00)	7,90 (10,60)	7,90 (10,50)	8,02 (9,90)
(iii) Desviación estándar de las tasas arancelarias			1,40 (21,50)	3,24 (16,90)	4,28 (14,30)	3,30 (16,60)	4,46 (13,86)	4,73 (13,17)
B. Barreras regulatorias al comercio				5,13	7,20	5,90	6,92	7,08
(i) Barreras comerciales no arancelarias				5,13	5,73	5,00	5,66	5,97
(ii) Coste de los trámites de importación y exportación					8,66	6,80	8,18	8,18
C. Tamaño del sector comercial respecto a lo esperado	7,88	6,58	9,37	10,00	10,00	10,00	10,00	10,00
D. Tipos de cambio en el mercado negro	9,00	9,40	10,00	10,00	10,00	10,00	10,00	10,00
E. Controles del mercado internacional de capital	2,00	2,00	2,00	4,65	4,28	3,90	3,63	3,76
(i) Restricciones a la propiedad y la inversión extranjeras				7,30	7,02	6,30	5,72	5,99
(ii) Controles de capital	2,00	2,00	2,00	2,00	1,54	1,50	1,54	1,54
5. Regulación crediticia, laboral y comercial	5,29	5,88	5,80	6,01	5,54	6,80	6,85	6,81
A. Regulación del mercado de crédito	6,67	8,65	8,26	7,28	7,04	9,00	9,00	8,74
(i) Propiedad de los bancos	8,00	8,00	8,00	8,00	5,00	8,00	8,00	8,00
(ii) Competencia de los bancos extranjeros				5,55	3,75	8,00	8,00	8,00
(iii) Crédito al sector privado	8,02	7,96	8,78	9,23	9,17	10,00	10,00	8,97
(iv) Controles del tipo de interés / tipos de interés reales negativos	4,00	10,00	8,00	10,00	10,00	10,00	10,00	10,00
B. Regulación del mercado de trabajo			4,98	5,39	4,30	5,40	5,61	5,70
(i) Regulación de la contratación y salario mínimo				5,77	3,94	6,70	6,70	6,67
(ii) Regulación de la contratación y el despido			7,01	7,01	4,60	4,70	5,69	5,81
(iii) Negociación colectiva centralizada	7,93	7,93	7,93	7,93	6,45	6,10	6,28	6,34
(iv) Regulación de la jornada de trabajo				6,27	6,51	10,00	10,00	10,00
(v) Coste obligatorio del despido						5,00	4,99	5,36
(vi) Servicio militar obligatorio	0,00	0,00	0,00	0,00	0,00	0,00	0,00	0,00
C. Regulación de la actividad empresarial				5,35	5,29	5,90	5,95	6,00
(i) Controles de precios			4,00	5,00	3,00	4,00	4,00	4,00
(ii) Requisitos administrativos					6,88	4,90	4,10	4,34
(iii) Costes burocráticos				6,77	3,98	2,20	4,23	4,51
(iv) Creación de una empresa				6,53	7,28	8,90	8,91	8,92
(v) Pagos suplementarios, sobornos y favoritismo				3,11	5,31	5,90	4,98	4,85
(vi) Restricciones de obtención de licencias						8,40	8,35	8,36
(vii) Coste del cumplimiento fiscal						7,00	7,04	7,04

Taiwán

	1980		1985		1990		1995		2000		2005		2008		2009		
Encadenado	Puntuación	(Posición)	Puntuación	(Posición)	Puntuación	(Posición)	Puntuación	(Posición)	Puntuación	(Posición)	Puntuación	(Posición)	Puntuación	(Posición)	Puntuación	(Posición)	
Puntuación global (posición) ➤	6,92	(15)	7,10	(15)	7,39	(17)	7,33	(19)	7,31	(24)	7,69	(16)	7,54	(19)	7,42	(21)	
Área 1. Tamaño del Estado	4,96	(56)	4,91	(60)	5,40	(63)	6,10	(62)	6,73	(45)	7,15	(37)	6,96	(41)	6,92	(39)	
Área 2. Estructura jurídica y garantía de los derechos de propiedad	8,79	(13)	8,14	(19)	8,14	(25)	6,74	(32)	6,08	(50)	6,62	(39)	6,69	(32)	6,75	(29)	
Área 3. Acceso a una moneda sana	8,05	(19)	9,33	(12)	9,42	(14)	9,69	(10)	9,46	(22)	9,58	(12)	9,66	(3)	9,27	(35)	
Área 4. Libertad de comercio internacional	7,66	(14)	7,30	(17)	7,86	(14)	7,84	(23)	8,08	(24)	7,92	(15)	7,57	(29)	7,23	(29)	
Área 5. Regulación crediticia, laboral y comercial	5,32	(48)	5,99	(36)	6,25	(33)	6,25	(37)	6,17	(55)	7,17	(36)	6,80	(48)	6,96	(46)	
No ajustado	Puntuación global (posición) ➤	6,56	(17)	6,73	(17)	7,05	(16)	7,27	(21)	7,31	(24)	7,60	(19)	7,45	(25)	7,37	(26)
	Puntuación	Dato	Puntuación	Dato	Puntuación	Dato	Puntuación	Dato	Puntuación	Dato	Puntuación	Dato	Puntuación	Dato	Puntuación	Dato	
1. Tamaño del Estado	4,96		4,91		5,40		6,10		6,73		7,20		6,96		6,92		
A. Consumo público	4,82	(23,60)	4,71	(24,00)	4,74	(23,90)	6,03	(19,50)	6,69	(17,25)	6,50	(17,80)	6,76	(17,02)	6,59	(17,59)	
B. Transferencias y subsidios	10,00	(0,35)	9,95	(0,67)	9,87	(0,99)	9,37	(2,80)	9,21	(3,40)	9,10	(3,90)	9,08	(3,89)	9,08	(3,89)	
C. Empresas e inversiones públicas	2,00	(44,30)	2,00	(43,00)	2,00	(44,30)	2,00	(47,20)	4,00	(30,23)	6,00	(25,50)	7,00	(22,98)	7,00	(22,98)	
D. Tipo impositivo marginal máximo	3,00		3,00		5,00		7,00		7,00		7,00		5,00		5,00		
(i) Tipo impositivo marginal máximo del impuesto sobre la renta	3,00	(60)	3,00	(60)	5,00	(50)	7,00	(40)	7,00	(40)	7,00	(40)	5,00	(40)	5,00	(40)	
(ii) Tipos impositivos marginales máximos de los impuestos sobre la renta y los salarios					5,00	(50)	7,00	(40)	7,00	(40)	7,00	(40)	5,00	(40)	5,00	(40)	
2. Estructura jurídica y garantía de los derechos de propiedad	7,83		7,25		7,25		6,74		6,08		6,60		6,69		6,75		
A. Independencia judicial							5,53		5,34		5,10		6,02		6,00		
B. Imparcialidad de los tribunales							6,47		5,68		5,70		5,03		5,08		
C. Protección de los derechos de propiedad							5,92		6,07		7,20		7,39		7,75		
D. Interferencia militar en el Estado de derecho y la política							8,81		6,67		6,70		6,67		6,67		
E. Integridad del sistema jurídico							6,96		6,67		8,30		8,33		8,33		
F. Cumplimiento legal de los contratos											5,50		5,55		5,55		
G. Restricciones regulatorias a la venta de inmuebles											7,90		7,87		7,87		
3. Acceso a una moneda sana	8,05		9,33		9,42		9,69		9,46		9,60		9,66		9,27		
A. Crecimiento del dinero	8,24	(8,79)	9,84	(-0,81)	9,18	(4,09)	9,56	(-2,21)	9,50	(-2,52)	8,90	(5,30)	9,81	(-0,95)	9,27	(3,66)	
B. Desviación estándar de la inflación	7,76	(5,60)	7,52	(6,21)	9,32	(1,71)	9,80	(0,51)	9,09	(2,28)	9,60	(0,90)	9,55	(1,14)	9,50	(1,24)	
C. Inflación: último año	6,20	(19,00)	9,96	(-0,20)	9,18	(4,10)	9,40	(3,00)	9,27	(3,67)	9,70	(1,26)	9,29	(3,53)	8,32	(-8,38)	
D. Libertad para mantener cuentas bancarias en divisas	10,00		10,00		10,00		10,00		10,00		10,00		10,00		10,00		
4. Libertad de comercio internacional	7,51		7,16		7,66		7,61		8,08		7,90		7,57		7,23		
A. Impuestos sobre el comercio internacional	7,60		8,13		8,33		8,63		7,98		7,40		7,55		7,50		
(i) Ingresos por impuestos sobre el comercio (% del sector comercial)	7,60	(3,60)	8,13	(2,80)	8,60	(2,10)	8,87	(1,70)	8,98	(1,52)	9,60	(0,60)	9,70	(0,45)	9,68	(0,47)	
(ii) Tasa arancelaria media					8,06	(9,70)	8,40	(8,00)	8,24	(8,80)	8,70	(6,40)	8,78	(6,10)	8,78	(6,10)	
(iii) Desviación estándar de las tasas arancelarias									6,72	(8,20)	3,90	(15,30)	4,17	(14,58)	4,05	(14,88)	
B. Barreras regulatorias al comercio							7,30		8,23		7,70		7,30		7,28		
(i) Barreras comerciales no arancelarias							7,30		7,13		7,00		6,27		6,14		
(ii) Coste de los trámites de importación y exportación									9,33		8,30		8,33		8,41		
C. Tamaño del sector comercial respecto a lo esperado	9,99		8,08		6,79		6,41		6,56		7,10		6,88		5,45		
D. Tipos de cambio en el mercado negro	9,80		9,40		10,00		10,00		10,00		10,00		10,00		10,00		
E. Controles del mercado internacional de capital	2,00		2,00		5,00		5,71		7,63		7,40		6,13		5,92		
(i) Restricciones a la propiedad y la inversión extranjeras							6,43		7,63		7,40		6,13		5,92		
(ii) Controles de capital	2,00		2,00		5,00		5,00										
5. Regulación crediticia, laboral y comercial	4,46		5,02		5,51		6,23		6,17		6,70		6,37		6,67		
A. Regulación del mercado de crédito	5,26		6,74		7,33		7,25		6,68		9,00		8,53		8,49		
(i) Propiedad de los bancos	0,00		2,00		2,00		2,00		2,00		8,00		8,00		8,00		
(ii) Competencia de los bancos extranjeros							7,33		5,57		8,00		8,00		8,00		
(iii) Crédito al sector privado	7,79		8,23		10,00		10,00		10,00		10,00		8,10		7,97		
(iv) Controles del tipo de interés / tipos de interés reales negativos	8,00		10,00		10,00		10,00		10,00		10,00		10,00		10,00		
B. Regulación del mercado de trabajo					4,73		5,22		4,51		4,30		4,36		5,17		
(i) Regulación de la contratación y salario mínimo							6,50		3,78		2,20		2,20		2,23		
(ii) Regulación de la contratación y el despido					6,26		6,26		4,60		5,90		6,37		5,92		
(iii) Negociación colectiva centralizada					7,93		7,93		7,98		8,40		8,02		7,88		
(iv) Regulación de la jornada de trabajo							5,43		6,18		8,00		8,00		10,00		
(v) Coste obligatorio del despido											1,60		1,56		1,97		
(vi) Servicio militar obligatorio	0,00		0,00		0,00		0,00		0,00		0,00		0,00		3,00		
C. Regulación de la actividad empresarial							6,21		7,33		6,90		6,23		6,36		
(i) Controles de precios					6,00		6,00		6,00		6,00		5,00		5,00		
(ii) Requisitos administrativos									7,63		5,20		4,48		4,53		
(iii) Costes burocráticos							6,88		7,35		6,50		3,12		3,38		
(iv) Creación de una empresa							7,50		7,58		7,80		9,22		9,48		
(v) Pagos suplementarios, sobornos y favoritismo							4,46		8,09		7,90		6,49		6,73		
(vi) Restricciones de obtención de licencias											8,40		8,43		8,42		
(vii) Coste del cumplimiento fiscal											6,20		6,85		6,98		

Tanzania

	1980		1985		1990		1995		2000		2005		2008		2009	
	Puntuación	(Posición)	Puntuación	(Posición)	Puntuación	(Posición)	Puntuación	(Posición)	Puntuación	(Posición)	Puntuación	(Posición)	Puntuación	(Posición)	Puntuación	(Posición)
Encadenado																
Puntuación global (posición) >	4,06	(93)	3,73	(103)	4,24	(99)	5,53	(79)	5,95	(87)	6,02	(93)	5,89	(101)	6,02	(95)
Área 1. Tamaño del Estado	2,48	(102)	2,15	(109)	3,58	(100)	7,01	(24)	5,77	(77)	4,60	(108)	4,10	(115)	4,73	(104)
Área 2. Estructura jurídica y garantía de los derechos de propiedad	6,13	(36)	5,85	(40)	5,21	(57)	5,41	(64)	6,15	(49)	6,15	(55)	6,06	(55)	5,97	(55)
Área 3. Acceso a una moneda sana	4,11	(100)	4,92	(93)	4,58	(95)	5,02	(93)	7,59	(67)	7,57	(78)	7,40	(84)	7,53	(84)
Área 4. Libertad de comercio internacional	3,40	(82)	2,88	(88)	3,71	(94)	5,95	(85)	5,50	(109)	5,74	(99)	5,87	(98)	5,63	(99)
Área 5. Regulación crediticia, laboral y comercial	3,96	(89)	2,92	(103)	4,10	(98)	4,25	(110)	4,74	(107)	6,01	(88)	5,99	(93)	6,20	(86)
No ajustado																
Puntuación global (posición) >	4,82	(75)	4,13	(94)	4,24	(101)	5,53	(78)	5,95	(87)	6,05	(106)	5,92	(117)	6,04	(112)
	Puntuación	Dato	Puntuación	Dato	Puntuación	Dato	Puntuación	Dato	Puntuación	Dato	Puntuación	Dato	Puntuación	Dato	Puntuación	Dato
1. Tamaño del Estado	5,83		3,79		3,58		7,01		5,77		4,60		4,10		4,73	
A. Consumo público	7,50	(14,50)	6,44	(18,10)	6,75	(17,06)	7,03	(16,08)	8,31	(11,76)	6,30	(18,60)	4,81	(23,65)	4,68	(24,08)
B. Transferencias y subsidios	10,00	(0,00)	8,72	(5,20)												
C. Empresas e inversiones públicas	0,00	(53,80)	0,00	(53,50)	2,00	(40,03)	8,00	(17,20)	4,00	(34,60)	2,00	(40,00)	2,00	(40,00)	4,00	(30,01)
D. Tipo impositivo marginal máximo			0,00		2,00		6,00		5,00		5,50		5,50		5,50	
(i) Tipo impositivo marginal máximo del impuesto sobre la renta			0,00	(95)	3,00	(50)	8,00	(30)	7,00	(31)	8,00	(30)	8,00	(30)	8,00	(30)
(ii) Tipos impositivos marginales máximos de los impuestos sobre la renta y los salarios					1,00	(57)	4,00	(45)	3,00	(46)	3,00	(46)	3,00	(48)	3,00	(48)
2. Estructura jurídica y garantía de los derechos de propiedad	6,13		5,85		5,21		5,41		6,15		6,10		5,97		5,89	
A. Independencia judicial											4,90		4,51		4,18	
B. Imparcialidad de los tribunales							5,84		5,84		4,50		4,48		4,33	
C. Protección de los derechos de propiedad											4,90		4,54		4,42	
D. Interferencia militar en el Estado de derecho y la política							7,81		6,67		6,70		6,67		6,67	
E. Integridad del sistema jurídico							4,11		8,33		8,30		8,33		8,33	
F. Cumplimiento legal de los contratos											6,10		6,11		6,11	
G. Restricciones regulatorias a la venta de inmuebles											7,10		7,17		7,17	
3. Acceso a una moneda sana	4,11		4,92		4,58		5,02		7,59		7,60		7,40		7,53	
A. Crecimiento del dinero	5,94	(20,30)	7,92	(10,40)	4,00	(30,00)	4,48	(27,60)	8,72	(6,40)	7,30	(13,40)	7,18	(14,12)	7,99	(10,04)
B. Desviación estándar de la inflación	6,54	(8,66)	8,43	(3,93)	8,70	(3,26)	6,38	(9,06)	7,83	(5,43)	9,70	(0,80)	9,48	(1,29)	9,54	(1,16)
C. Inflación: último año	3,96	(30,20)	3,34	(33,28)	5,64	(21,82)	4,23	(28,86)	8,82	(5,92)	8,30	(8,63)	7,94	(10,28)	7,57	(12,14)
D. Libertad para mantener cuentas bancarias en divisas	0,00		0,00		0,00		5,00		5,00		5,00		5,00		5,00	
4. Libertad de comercio internacional	3,67		2,89		3,73		5,95		5,50		5,90		6,00		5,75	
A. Impuestos sobre el comercio internacional	4,87		4,70		4,53		5,26		4,96		4,90		4,92		4,92	
(i) Ingresos por impuestos sobre el comercio (% del sector comercial)	4,87	(7,70)	5,80	(6,30)	5,00	(7,50)	4,60	(8,10)	2,07	(11,90)	2,10	(11,90)	2,07	(11,90)	2,07	(11,90)
(ii) Tasa arancelaria media			3,60	(32,00)	4,06	(29,70)	6,10	(19,50)	6,18	(19,10)	7,40	(12,90)	7,48	(12,60)	7,48	(12,60)
(iii) Desviación estándar de las tasas arancelarias							5,08	(12,30)	6,64	(8,40)	5,30	(11,70)	5,21	(11,97)	5,21	(11,97)
B. Barreras regulatorias al comercio											5,60		5,98		5,78	
(i) Barreras comerciales no arancelarias											4,90		5,75		5,35	
(ii) Coste de los trámites de importación y exportación											6,30		6,22		6,22	
C. Tamaño del sector comercial respecto a lo esperado	5,23		1,46		5,85		6,52		3,56		5,10		6,18		5,37	
D. Tipos de cambio en el mercado negro	0,00		0,00		0,00		9,80		10,00		10,00		10,00		10,00	
E. Controles del mercado internacional de capital	0,00		0,00		0,00		0,00		0,77		3,70		2,89		2,67	
(i) Restricciones a la propiedad y la inversión extranjeras											7,40		5,79		5,34	
(ii) Controles de capital	0,00		0,00		0,00		0,00		0,77		0,00		0,00		0,00	
5. Regulación crediticia, laboral y comercial	4,35		3,21		4,10		4,25		4,74		6,10		6,14		6,32	
A. Regulación del mercado de crédito	1,64		0,30		3,74		2,90		4,50		7,70		7,96		7,93	
(i) Propiedad de los bancos	0,00		0,00		0,00		0,00		0,00		8,00		8,00		8,00	
(ii) Competencia de los bancos extranjeros											7,00		7,00		7,00	
(iii) Crédito al sector privado	0,93		0,89		7,21		4,69		4,51		6,70		6,86		6,74	
(iv) Controles del tipo de interés / tipos de interés reales negativos	4,00		0,00		4,00		4,00		9,00		9,00		10,00		10,00	
B. Regulación del mercado de trabajo											5,80		5,20		5,80	
(i) Regulación de la contratación y salario mínimo											0,00		0,00		1,10	
(ii) Regulación de la contratación y el despido											5,10		4,14		4,51	
(iii) Negociación colectiva centralizada											7,40		5,06		5,13	
(iv) Regulación de la jornada de trabajo											8,70		8,70		10,00	
(v) Coste obligatorio del despido											8,30		8,33		9,07	
(vi) Servicio militar obligatorio	10,00		5,00		5,00		5,00		5,00		5,00		5,00		5,00	
C. Regulación de la actividad empresarial											5,00		5,27		5,21	
(i) Controles de precios					0,00		4,00		4,00		6,00		6,00		6,00	
(ii) Requisitos administrativos											4,20		3,80		3,90	
(iii) Costes burocráticos											3,00		5,81		5,55	
(iv) Creación de una empresa											8,10		8,68		8,75	
(v) Pagos suplementarios, sobornos y favoritismo											4,60		3,92		3,64	
(vi) Restricciones de obtención de licencias											0,90		0,57		0,58	
(vii) Coste del cumplimiento fiscal											8,10		8,07		8,07	

Togo

	1980		1985		1990		1995		2000		2005		2008		2009		
Encadenado	Puntuación	(Posición)	Puntuación	(Posición)	Puntuación	(Posición)	Puntuación	(Posición)	Puntuación	(Posición)	Puntuación	(Posición)	Puntuación	(Posición)	Puntuación	(Posición)	
Puntuación global (posición) ➤	4,22	(90)	5,16	(64)	5,65	(51)	5,38	(83)	5,84	(92)	5,87	(101)	5,65	(105)	5,63	(108)	
Área 1. Tamaño del Estado	1,60	(107)	3,80	(89)	6,43	(30)	6,86	(30)	8,44	(7)	8,70	(5)	8,50	(7)	8,13	(9)	
Área 2. Estructura jurídica y garantía de los derechos de propiedad	3,33	(65)	4,22	(74)	4,48	(70)	4,75	(94)	3,73	(108)	2,48	(120)	2,61	(122)	2,57	(123)	
Área 3. Acceso a una moneda sana	5,53	(80)	6,75	(49)	6,95	(49)	5,03	(92)	6,48	(98)	6,88	(90)	6,42	(100)	6,63	(105)	
Área 4. Libertad de comercio internacional									6,12	(89)	6,27	(84)	6,13	(87)	5,98	(86)	
Área 5. Regulación crediticia, laboral y comercial	4,40	(78)	4,47	(81)	4,46	(87)	4,60	(98)	4,42	(112)	4,87	(118)	4,47	(120)	4,75	(119)	
No ajustado	Puntuación global (posición) ➤	4,34	(88)	5,52	(54)	5,53	(59)	5,31	(86)	5,84	(92)	5,97	(108)	5,77	(121)	5,74	(123)
	Puntuación	Dato	Puntuación	Dato	Puntuación	Dato	Puntuación	Dato	Puntuación	Dato	Puntuación	Dato	Puntuación	Dato	Puntuación	Dato	
1. Tamaño del Estado	1,60		5,69		6,43		6,86		8,44		9,70		9,44		9,03		
A. Consumo público	3,20	(29,11)	7,60	(14,18)	6,87	(16,65)	7,72	(13,76)	8,88	(9,82)	9,00	(9,50)	8,91	(9,70)	7,69	(13,85)	
B. Transferencias y subsidios			9,48	(2,40)							10,00	(0,30)	9,40	(2,69)	9,39	(2,74)	
C. Empresas e inversiones públicas	0,00	(71,70)	0,00	(73,90)	6,00	(28,80)	6,00	(25,80)	8,00	(16,80)	10,00	(12,50)	10,00	(12,50)	10,00	(12,50)	
D. Tipo impositivo marginal máximo																	
(i) Tipo impositivo marginal máximo del impuesto sobre la renta																	
(ii) Tipos impositivos marginales máximos de los impuestos sobre la renta y los salarios																	
2. Estructura jurídica y garantía de los derechos de propiedad	3,33		4,22		4,48		4,75		3,73		2,50		2,61		2,57		
A. Independencia judicial																	
B. Imparcialidad de los tribunales							4,15		4,11		3,70		4,20		4,00		
C. Protección de los derechos de propiedad																	
D. Interferencia militar en el Estado de derecho y la política							3,90		1,67		0,10		0,00		0,00		
E. Integridad del sistema jurídico							6,96		5,00		5,00		5,00		5,00		
F. Cumplimiento legal de los contratos											3,10		3,15		3,15		
G. Restricciones regulatorias a la venta de inmuebles											0,40		0,69		0,73		
3. Acceso a una moneda sana	5,53		6,75		6,95		5,03		6,48		6,90		6,42		6,63		
A. Crecimiento del dinero	8,66	(6,68)	9,66	(-1,72)	9,03	(-4,84)	8,06	(9,71)	8,66	(6,69)	9,90	(-0,30)	8,60	(6,99)	8,10	(9,50)	
B. Desviación estándar de la inflación	5,56	(11,11)	8,04	(4,90)	9,37	(1,58)	4,50	(13,74)	7,65	(5,88)	8,90	(2,66)	8,82	(2,96)	8,82	(2,95)	
C. Inflación: último año	7,91	(10,47)	9,32	(3,40)	9,40	(2,98)	7,57	(12,17)	9,62	(1,89)	8,60	(6,80)	8,26	(8,68)	9,61	(1,95)	
D. Libertad para mantener cuentas bancarias en divisas	0,00		0,00		0,00		0,00		0,00		0,00		0,00		0,00		
4. Libertad de comercio internacional	5,51		5,94		5,30				6,12		6,20		6,01		5,86		
A. Impuestos sobre el comercio internacional	1,73		4,27		3,87				7,60		7,40		7,52		7,52		
(i) Ingresos por impuestos sobre el comercio (% del sector comercial)	1,73	(12,40)	4,27	(8,60)	3,87	(9,20)					7,80	(3,30)	7,66	(3,50)	7,66	(3,50)	
(ii) Tasa arancelaria media									7,60	(12,00)	7,10	(14,60)	7,62	(11,90)	7,62	(11,90)	
(iii) Desviación estándar de las tasas arancelarias											7,30	(6,80)	7,29	(6,78)	7,29	(6,78)	
B. Barreras regulatorias al comercio											6,30		6,34		6,40		
(i) Barreras comerciales no arancelarias																	
(ii) Coste de los trámites de importación y exportación											6,30		6,34		6,40		
C. Tamaño del sector comercial respecto a lo esperado	8,03		7,46		5,24		4,29		4,82		6,30		5,41		4,62		
D. Tipos de cambio en el mercado negro	9,60		9,80		9,20		9,80		10,00		10,00		10,00		10,00		
E. Controles del mercado internacional de capital	0,00		0,00		0,00		0,00		0,00		0,80		0,77		0,77		
(i) Restricciones a la propiedad y la inversión extranjeras																	
(ii) Controles de capital	0,00		0,00		0,00		0,00		0,00		0,80		0,77		0,77		
5. Regulación crediticia, laboral y comercial	5,70		4,97		4,46		4,60		4,42		4,70		4,36		4,60		
A. Regulación del mercado de crédito	6,42		6,61		6,59		6,38		5,78		4,80		4,80		4,80		
(i) Propiedad de los bancos	2,00		2,00		2,00		2,00		2,00		5,00		5,00		5,00		
(ii) Competencia de los bancos extranjeros																	
(iii) Crédito al sector privado	9,26		9,82		9,77		9,15		9,33		3,40		3,40		3,40		
(iv) Controles del tipo de interés / tipos de interés reales negativos	8,00		8,00		8,00		8,00		6,00		6,00		6,00		6,00		
B. Regulación del mercado de trabajo											4,60		3,59		4,19		
(i) Regulación de la contratación y salario mínimo											5,60		1,70		1,67		
(ii) Regulación de la contratación y el despido																	
(iii) Negociación colectiva centralizada																	
(iv) Regulación de la jornada de trabajo											6,00		6,00		8,00		
(v) Coste obligatorio del despido											6,70		6,66		7,09		
(vi) Servicio militar obligatorio			0,00		0,00		0,00		0,00		0,00		0,00		0,00		
C. Regulación de la actividad empresarial											4,70		4,70		4,81		
(i) Controles de precios					0,00		2,00		2,00		4,00		4,00		4,00		
(ii) Requisitos administrativos																	
(iii) Costes burocráticos																	
(iv) Creación de una empresa											3,90		3,76		4,13		
(v) Pagos suplementarios, sobornos y favoritismo																	
(vi) Restricciones de obtención de licencias											4,00		4,07		4,15		
(vii) Coste del cumplimiento fiscal											7,00		6,97		6,97		

Trinidad y Tobago

	1980	1985	1990	1995	2000	2005	2008	2009
	Puntuación (Posición)	Puntuación (Posición)	Puntuación (Posición)	Puntuación (Posición)	Puntuación (Posición)	Puntuación (Posición)	Puntuación (Posición)	Puntuación (Posición)
Encadenado								
Puntuación global (posición) >	5,07 (65)	4,92 (78)	5,64 (52)	6,93 (31)	7,18 (33)	6,75 (65)	6,83 (61)	6,68 (64)
Área 1. Tamaño del Estado	5,48 (39)	3,79 (90)	6,31 (37)	7,04 (23)	7,05 (33)	7,17 (35)	7,40 (31)	7,41 (24)
Área 2. Estructura jurídica y garantía de los derechos de propiedad	5,14 (45)	4,54 (64)	5,87 (46)	5,12 (77)	5,93 (56)	4,56 (91)	4,57 (93)	4,57 (91)
Área 3. Acceso a una moneda sana	4,50 (98)	6,16 (82)	5,94 (75)	8,61 (37)	9,03 (38)	8,58 (59)	8,48 (53)	8,06 (72)
Área 4. Libertad de comercio internacional	3,90 (74)	3,43 (81)	3,70 (95)	7,02 (42)	6,69 (73)	6,98 (52)	6,95 (58)	6,71 (58)
Área 5. Regulación crediticia, laboral y comercial	6,34 (19)	6,72 (13)	6,42 (26)	6,88 (15)	7,20 (14)	6,58 (58)	6,83 (47)	6,73 (53)
No ajustado								
Puntuación global (posición) >	5,20 (61)	5,05 (76)	5,67 (53)	6,97 (33)	7,18 (33)	7,06 (51)	7,14 (48)	6,99 (54)
	Puntuación Data	Puntuación Data	Puntuación Data	Puntuación Data	Puntuación Data	Puntuación Data	Puntuación Data	Puntuación Data
1. Tamaño del Estado	5,38	3,79	6,31	7,04	7,05	7,20	7,40	7,41
A. Consumo público	5,64 (20,81)	3,09 (29,49)	6,81 (16,84)	6,73 (17,11)	6,74 (17,10)	6,00 (19,70)	6,02 (19,53)	7,03 (16,11)
B. Transferencias y subsidios	8,50 (6,00)	6,08 (14,90)	7,41 (10,00)	8,45 (6,20)	8,45 (6,20)	7,70 (8,90)	8,60 (5,65)	8,60 (5,65)
C. Empresas e inversiones públicas	2,00 (47,60)	2,00 (40,60)	4,00 (34,60)	8,00 (16,70)	6,00 (28,67)	7,00 (23,60)	7,00 (23,59)	7,00 (23,59)
D. Tipo impositivo marginal máximo		4,00	7,00	5,00	7,00	8,00	8,00	7,00
(i) Tipo impositivo marginal máximo del impuesto sobre la renta		4,00 (50)	7,00 (35)	5,00 (38)	7,00 (35)	8,00 (30)	9,00 (25)	9,00 (25)
(ii) Tipos impositivos marginales máximos de los impuestos sobre la renta y los salarios			7,00 (35)	5,00 (38)	7,00 (35)	8,00 (30)	7,00 (33)	5,00 (39)
2. Estructura jurídica y garantía de los derechos de propiedad	5,42	4,78	6,19	5,40	5,93	5,20	5,19	5,19
A. Independencia judicial						5,30	5,43	6,11
B. Imparcialidad de los tribunales				6,47	6,28	5,20	4,92	4,72
C. Protección de los derechos de propiedad					5,30	6,00	5,86	5,36
D. Interferencia militar en el Estado de derecho y la política				7,15	8,33	8,30	8,33	8,33
E. Integridad del sistema jurídico				4,11	6,67	3,80	4,17	4,17
F. Cumplimiento legal de los contratos						3,00	2,96	2,96
G. Restricciones regulatorias a la venta de inmuebles						4,60	4,64	4,64
3. Acceso a una moneda sana	4,50	6,16	5,94	8,61	9,03	8,60	8,48	8,06
A. Crecimiento del dinero	7,62 (11,88)	9,98 (-0,09)	9,06 (4,70)	8,76 (6,18)	8,83 (5,86)	8,20 (8,80)	7,43 (12,84)	7,85 (10,77)
B. Desviación estándar de la inflación	5,89 (10,27)	6,66 (8,34)	7,81 (5,47)	6,41 (8,98)	8,02 (4,95)	7,50 (6,33)	8,90 (2,76)	5,81 (10,48)
C. Inflación: último año	4,49 (27,53)	7,98 (10,10)	6,90 (15,49)	9,25 (3,75)	9,29 (3,56)	8,60 (6,89)	7,59 (12,05)	8,61 (6,97)
D. Libertad para mantener cuentas bancarias en divisas	0,00	0,00	0,00	10,00	10,00	10,00	10,00	10,00
4. Libertad de comercio internacional	4,24	3,78	3,85	7,30	6,69	7,10	7,06	6,81
A. Impuestos sobre el comercio internacional	7,87	6,40	6,12	6,99	5,40	7,80	7,71	7,71
(i) Ingresos por impuestos sobre el comercio (% del sector comercial)	7,87 (3,20)	6,20 (5,70)	8,20 (2,70)	8,87 (1,70)	3,20 (10,20)	9,10 (1,40)	9,17 (1,25)	9,17 (1,25)
(ii) Tasa arancelaria media		6,60 (17,00)	6,28 (18,60)	7,18 (14,10)	6,32 (18,40)	8,40 (7,80)	8,50 (7,50)	8,50 (7,50)
(iii) Desviación estándar de las tasas arancelarias			3,88 (15,30)	4,92 (12,70)	6,68 (8,30)	6,00 (10,10)	5,47 (11,33)	5,47 (11,33)
B. Barreras regulatorias al comercio					6,20	6,50	7,00	7,15
(i) Barreras comerciales no arancelarias					6,20	5,70	6,64	6,49
(ii) Coste de los trámites de importación y exportación						7,40	7,37	7,80
C. Tamaño del sector comercial respecto a lo esperado	4,91	2,03	2,90	3,96	4,34	3,90	4,10	3,06
D. Tipos de cambio en el mercado negro	0,20	2,20	2,00	9,40	10,00	10,00	10,00	10,00
E. Controles del mercado internacional de capital	0,00	0,00	0,00	8,00	7,53	7,10	6,50	6,15
(i) Restricciones a la propiedad y la inversión extranjeras					8,15	7,40	6,84	6,14
(ii) Controles de capital	0,00	0,00	0,00	8,00	6,92	6,90	6,15	6,15
5. Regulación crediticia, laboral y comercial	6,47	6,77	6,07	6,50	7,20	7,30	7,58	7,47
A. Regulación del mercado de crédito	6,90	8,04	7,24	7,99	7,55	8,30	9,00	8,75
(i) Propiedad de los bancos	5,00	8,00	8,00	8,00	8,00	8,00	8,00	8,00
(ii) Competencia de los bancos extranjeros					4,02	8,00	8,00	8,00
(iii) Crédito al sector privado	8,81	8,12	7,71	9,98	9,98	10,00	10,00	10,00
(iv) Controles del tipo de interés / tipos de interés reales negativos		8,00	6,00	6,00	9,00	7,00	10,00	9,00
B. Regulación del mercado de trabajo					7,15	7,50	7,48	7,51
(i) Regulación de la contratación y salario mínimo					5,34	10,00	10,00	10,00
(ii) Regulación de la contratación y el despido					5,80	5,30	4,69	4,86
(iii) Negociación colectiva centralizada					7,47	6,10	6,39	5,84
(iv) Regulación de la jornada de trabajo						10,00	10,00	10,00
(v) Coste obligatorio del despido						3,80	3,79	4,38
(vi) Servicio militar obligatorio	10,00	10,00	10,00	10,00	10,00	10,00	10,00	10,00
C. Regulación de la actividad empresarial					6,88	6,10	6,26	6,15
(i) Controles de precios			4,00	6,00	6,00	6,00	6,00	6,00
(ii) Requisitos administrativos					7,47	3,30	3,95	4,11
(iii) Costes burocráticos					7,70	4,70	4,95	4,97
(iv) Creación de una empresa					6,63	8,60	8,62	8,61
(v) Pagos suplementarios, sobornos y favoritismo					6,60	4,80	4,92	5,05
(vi) Restricciones de obtención de licencias						6,60	6,65	6,65
(vii) Coste del cumplimiento fiscal						8,70	8,72	7,65

Túnez

	1980		1985		1990		1995		2000		2005		2008		2009		
Encadenado	Puntuación	(Posición)	Puntuación	(Posición)	Puntuación	(Posición)	Puntuación	(Posición)	Puntuación	(Posición)	Puntuación	(Posición)	Puntuación	(Posición)	Puntuación	(Posición)	
Puntuación global (posición) ➤	5,09	(63)	4,80	(82)	5,48	(59)	5,75	(73)	6,03	(85)	6,05	(90)	5,98	(94)	5,96	(101)	
Área 1. Tamaño del Estado	4,87	(59)	4,48	(73)	5,81	(53)	4,56	(95)	5,28	(86)	5,17	(96)	5,08	(104)	5,25	(92)	
Área 2. Estructura jurídica y garantía de los derechos de propiedad	4,92	(47)	3,52	(82)	3,50	(83)	5,68	(54)	6,42	(44)	6,23	(52)	6,07	(53)	6,20	(49)	
Área 3. Acceso a una moneda sana	6,18	(56)	6,50	(65)	6,98	(47)	7,02	(56)	7,05	(77)	7,30	(83)	6,77	(93)	6,81	(96)	
Área 4. Libertad de comercio internacional	5,23	(50)	4,93	(61)	5,97	(49)	6,16	(80)	6,05	(92)	5,75	(98)	6,18	(84)	5,57	(102)	
Área 5. Regulación crediticia, laboral y comercial	4,33	(83)	4,57	(77)	5,13	(65)	5,34	(69)	5,35	(96)	5,73	(100)	5,70	(102)	5,88	(100)	
No ajustado	Puntuación global (posición) ➤	5,02	(71)	4,73	(84)	5,52	(60)	5,80	(69)	6,03	(85)	6,49	(82)	6,42	(92)	6,40	(94)
	Puntuación	Dato	Puntuación	Dato	Puntuación	Dato	Puntuación	Dato	Puntuación	Dato	Puntuación	Dato	Puntuación	Dato	Puntuación	Dato	
1. Tamaño del Estado	4,19		3,86		5,81		4,56		5,28		5,20		5,14		5,31		
A. Consumo público	6,17	(19,03)	5,16	(22,46)	5,75	(20,45)	5,56	(21,11)	5,74	(20,50)	6,00	(19,60)	6,23	(18,83)	6,68	(17,28)	
B. Transferencias y subsidios	8,61	(5,60)	8,28	(6,80)	7,68	(9,00)	8,14	(7,34)	8,10	(7,47)	7,40	(10,00)	6,82	(12,19)	7,05	(11,33)	
C. Empresas e inversiones públicas	0,00	(53,10)	0,00	(52,80)	4,00	(35,90)	0,00	(50,70)	2,00	(47,40)	2,00	(44,40)	2,00	(44,40)	2,00	(44,40)	
D. Tipo impositivo marginal máximo	2,00		2,00								5,50		5,50		5,50		
(i) Tipo impositivo marginal máximo del impuesto sobre la renta	2,00	(62)	2,00	(62)							7,00	(35)	7,00	(35)	7,00	(35)	
(ii) Tipos impositivos marginales máximos de los impuestos sobre la renta y los salarios											4,00	(51)	4,00	(51)	4,00	(51)	
2. Estructura jurídica y garantía de los derechos de propiedad	4,92		3,52		3,50		5,68		6,43		6,80		6,64		6,78		
A. Independencia judicial											6,80		6,18		6,31		
B. Imparcialidad de los tribunales							6,71		6,99		6,60		6,19		6,69		
C. Protección de los derechos de propiedad											7,40		6,98		7,31		
D. Interferencia militar en el Estado de derecho y la política							8,07		6,67		6,70		6,67		6,67		
E. Integridad del sistema jurídico							4,11		8,33		8,30		8,33		8,33		
F. Cumplimiento legal de los contratos											4,90		4,88		4,88		
G. Restricciones regulatorias a la venta de inmuebles											7,10		7,26		7,26		
3. Acceso a una moneda sana	6,18		6,50		6,98		7,02		7,05		7,30		6,77		6,81		
A. Crecimiento del dinero	8,64	(6,80)	8,48	(7,61)	9,63	(1,86)	9,48	(2,60)	9,04	(4,82)	9,80	(1,10)	8,69	(6,54)	8,63	(6,86)	
B. Desviación estándar de la inflación	8,63	(3,43)	8,25	(4,37)	9,20	(2,00)	9,62	(0,94)	9,75	(0,62)	9,80	(0,41)	9,36	(1,61)	9,37	(1,58)	
C. Inflación: último año	7,44	(12,80)	9,28	(3,60)	9,10	(4,48)	8,96	(5,19)	9,41	(2,93)	9,60	(2,02)	9,01	(4,93)	9,23	(3,83)	
D. Libertad para mantener cuentas bancarias en divisas	0,00		0,00		0,00		0,00		0,00		0,00		0,00		0,00		
4. Libertad de comercio internacional	5,12		4,83		5,97		6,16		6,05		6,10		6,57		5,92		
A. Impuestos sobre el comercio internacional	4,36		3,17		4,71		4,61		5,53		5,30		6,02		5,98		
(i) Ingresos por impuestos sobre el comercio (% del sector comercial)	4,00	(9,00)	1,13	(13,30)	3,67	(9,50)	4,00	(9,00)	7,75	(3,37)	8,70	(2,00)	8,97	(1,54)	8,85	(1,72)	
(ii) Tasa arancelaria media	4,72	(26,40)	5,20	(24,00)	4,50	(27,50)	4,50	(27,50)	3,88	(30,60)	7,30	(13,40)	5,70	(21,50)	5,70	(21,50)	
(iii) Desviación estándar de las tasas arancelarias					5,96	(10,10)	5,32	(11,70)	4,96	(12,60)	0,00	(26,00)	3,38	(16,56)	3,38	(16,56)	
B. Barreras regulatorias al comercio											6,60		6,89		7,10		
(i) Barreras comerciales no arancelarias											6,30		6,18		6,19		
(ii) Coste de los trámites de importación y exportación											6,80		7,60		8,01		
C. Tamaño del sector comercial respecto a lo esperado	6,63		5,16		6,54		6,21		5,74		5,70		7,02		5,97		
D. Tipos de cambio en el mercado negro	6,40		7,60		8,40		9,80		10,00		8,80		9,49		7,16		
E. Controles del mercado internacional de capital	0,00		0,00		2,00		2,00		0,77		4,10		3,43		3,37		
(i) Restricciones a la propiedad y la inversión extranjeras											7,40		6,08		5,98		
(ii) Controles de capital	0,00		0,00		2,00		2,00		0,77		0,80		0,77		0,77		
5. Regulación crediticia, laboral y comercial	4,70		4,96		5,36		5,57		5,35		7,00		6,98		7,18		
A. Regulación del mercado de crédito	4,89		5,58		7,21		7,27		6,93		7,90		8,17		8,06		
(i) Propiedad de los bancos	2,00		2,00		5,00		5,00		5,00		5,00		5,00		5,00		
(ii) Competencia de los bancos extranjeros											8,00		8,00		8,00		
(iii) Crédito al sector privado	8,68		8,75		8,63		8,80		8,86		8,40		9,68		9,25		
(iv) Controles del tipo de interés / tipos de interés reales negativos	4,00		6,00		8,00		8,00				10,00		10,00		10,00		
B. Regulación del mercado de trabajo											6,50		6,17		6,64		
(i) Regulación de la contratación y salario mínimo											7,20		7,20		7,23		
(ii) Regulación de la contratación y el despido											5,80		4,91		5,33		
(iii) Negociación colectiva centralizada											6,00		4,80		5,48		
(iv) Regulación de la jornada de trabajo											8,70		8,70		10,00		
(v) Coste obligatorio del despido											8,40		8,42		8,79		
(vi) Servicio militar obligatorio	3,00		3,00		3,00		3,00		3,00		3,00		3,00		3,00		
C. Regulación de la actividad empresarial											6,60		6,60		6,84		
(i) Controles de precios					4,00		6,00		6,00		6,00		6,00		6,00		
(ii) Requisitos administrativos											5,30		4,72		5,28		
(iii) Costes burocráticos											4,30		3,76		3,53		
(iv) Creación de una empresa											9,50		9,59		9,60		
(v) Pagos suplementarios, sobornos y favoritismo											6,80		6,92		7,34		
(vi) Restricciones de obtención de licencias											7,50		7,74		7,78		
(vii) Coste del cumplimiento fiscal											7,00		7,44		8,39		

Turquía

	1980	1985	1990	1995	2000	2005	2008	2009
	Puntuación (Posición)	Puntuación (Posición)	Puntuación (Posición)	Puntuación (Posición)	Puntuación (Posición)	Puntuación (Posición)	Puntuación (Posición)	Puntuación (Posición)
Encadenado								
Puntuación global (posición) >	3,95 (94)	5,08 (71)	5,14 (74)	5,72 (75)	5,75 (96)	6,36 (83)	6,91 (53)	6,84 (55)
Área 1. Tamaño del Estado	4,40 (73)	4,93 (59)	5,82 (52)	6,93 (26)	7,08 (31)	7,84 (18)	7,44 (29)	6,90 (40)
Área 2. Estructura jurídica y garantía de los derechos de propiedad	5,82 (38)	6,11 (37)	4,68 (67)	4,85 (84)	5,39 (70)	6,50 (45)	5,61 (68)	5,59 (67)
Área 3. Acceso a una moneda sana	0,78 (112)	2,68 (105)	3,87 (104)	3,21 (106)	3,57 (116)	4,84 (120)	8,57 (52)	8,91 (49)
Área 4. Libertad de comercio internacional	3,85 (76)	5,78 (48)	5,66 (57)	7,41 (33)	7,15 (54)	6,63 (63)	6,41 (77)	6,40 (72)
Área 5. Regulación crediticia, laboral y comercial	5,01 (63)	5,92 (37)	5,60 (52)	6,26 (36)	5,58 (83)	6,00 (89)	6,54 (61)	6,41 (71)
No ajustado								
Puntuación global (posición) >	3,77 (99)	4,85 (81)	4,86 (88)	5,65 (76)	5,75 (96)	6,28 (95)	6,82 (75)	6,74 (75)
	Puntuación Dato	Puntuación Dato	Puntuación Dato	Puntuación Dato	Puntuación Dato	Puntuación Dato	Puntuación Dato	Puntuación Dato
1. Tamaño del Estado	4,40	4,93	5,82	6,93	7,08	7,80	7,44	6,90
A. Consumo público	7,09 (15,89)	8,40 (11,44)	7,71 (13,78)	7,85 (13,30)	6,93 (16,43)	7,00 (16,30)	7,20 (15,53)	6,75 (17,06)
B. Transferencias y subsidios	8,50 (6,00)	7,30 (10,40)	9,07 (3,90)	7,86 (8,36)	9,37 (2,81)	9,40 (2,80)	7,58 (9,38)	6,86 (12,04)
C. Empresas e inversiones públicas	2,00 (40,00)	2,00 (45,50)	4,00 (31,70)	8,00 (16,50)	7,00 (22,80)	8,00 (15,70)	8,00 (19,38)	7,00 (21,65)
D. Tipo impositivo marginal máximo	0,00	2,00	2,50	4,00	5,00	7,00	7,00	7,00
(i) Tipo impositivo marginal máximo del impuesto sobre la renta	0,00 (75)	2,00 (63)	4,00 (50)	4,00 (55)	6,00 (45)	7,00 (40)	7,00 (35)	7,00 (35)
(ii) Tipos impositivos marginales máximos de los impuestos sobre la renta y los salarios			1,00 (57)	4,00 (55)	4,00 (46)	7,00 (40)	7,00 (35)	7,00 (35)
2. Estructura jurídica y garantía de los derechos de propiedad	5,57	5,85	4,48	4,85	5,39	6,50	5,61	5,59
A. Independencia judicial				5,47	5,34	5,30	4,51	4,01
B. Imparcialidad de los tribunales				6,62	6,51	4,70	4,01	4,17
C. Protección de los derechos de propiedad				4,25	3,43	6,30	4,83	5,08
D. Interferencia militar en el Estado de derecho y la política				3,80	5,00	6,70	3,33	3,33
E. Integridad del sistema jurídico				4,11	6,67	7,50	7,50	7,50
F. Cumplimiento legal de los contratos						6,20	6,16	6,16
G. Restricciones regulatorias a la venta de inmuebles						8,90	8,90	8,90
3. Acceso a una moneda sana	0,78	2,68	3,87	3,21	3,57	4,80	8,57	8,91
A. Crecimiento del dinero	3,14 (34,30)	5,02 (24,88)	2,36 (38,20)	0,00 (50,41)	0,00 (81,91)	0,00 (59,30)	7,46 (12,68)	8,18 (9,10)
B. Desviación estándar de la inflación	0,00 (27,75)	5,71 (10,72)	3,11 (17,23)	2,84 (17,89)	4,27 (14,33)	1,40 (21,49)	8,92 (2,69)	8,73 (3,18)
C. Inflación: último año	0,00 (85,04)	0,00 (52,18)	0,00 (58,21)	0,00 (86,99)	0,00 (54,92)	8,00 (10,14)	7,91 (10,44)	8,75 (6,25)
D. Libertad para mantener cuentas bancarias en divisas	0,00	0,00	10,00	10,00	10,00	10,00	10,00	10,00
4. Libertad de comercio internacional	3,71	5,57	5,00	7,13	7,15	6,60	6,41	6,40
A. Impuestos sobre el comercio internacional	3,50	6,34	4,53	8,31	7,42	6,90	6,29	6,29
(i) Ingresos por impuestos sobre el comercio (% del sector comercial)	5,80 (6,30)	8,00 (3,00)	8,13 (2,80)	9,00 (1,50)	9,55 (0,67)	9,70 (0,40)	9,61 (0,58)	9,63 (0,56)
(ii) Tasa arancelaria media	1,20 (44,00)	4,68 (26,60)	5,46 (22,70)	8,20 (9,00)	8,58 (7,10)	9,50 (2,40)	8,06 (9,70)	8,06 (9,70)
(iii) Desviación estándar de las tasas arancelarias			0,00 (35,70)	7,72 (5,70)	4,12 (14,70)	1,40 (21,60)	1,19 (22,02)	1,19 (22,02)
B. Barreras regulatorias al comercio				7,60	6,98	6,60	7,13	7,07
(i) Barreras comerciales no arancelarias				7,60	5,63	6,30	6,21	6,08
(ii) Coste de los trámites de importación y exportación					8,33	6,90	8,05	8,05
C. Tamaño del sector comercial respecto a lo esperado	0,00	3,89	2,67	4,64	5,56	5,60	4,52	3,99
D. Tipos de cambio en el mercado negro	6,80	9,40	9,60	9,60	10,00	10,00	10,00	10,00
E. Controles del mercado internacional de capital	0,00	0,00	0,00	5,49	5,79	4,00	4,11	4,66
(i) Restricciones a la propiedad y la inversión extranjeras				8,98	9,27	6,60	6,68	6,25
(ii) Controles de capital	0,00	0,00	0,00	2,00	2,31	1,50	1,54	3,08
5. Regulación crediticia, laboral y comercial	4,41	5,21	5,13	6,15	5,58	5,60	6,05	5,90
A. Regulación del mercado de crédito	3,99	6,65	5,41	7,59	6,41	6,50	7,47	6,67
(i) Propiedad de los bancos	8,00	8,00	8,00	8,00	8,00	5,00	5,00	5,00
(ii) Competencia de los bancos extranjeros				7,82	5,10	6,00	6,00	6,00
(iii) Crédito al sector privado	3,98	3,96	6,22	7,35	4,29	5,00	8,90	5,69
(iv) Controles del tipo de interés / tipos de interés reales negativos	0,00	8,00	2,00	8,00		10,00	10,00	10,00
B. Regulación del mercado de trabajo			5,16	5,35	4,49	3,80	4,38	4,78
(i) Regulación de la contratación y salario mínimo				6,35	3,38	4,40	5,60	5,57
(ii) Regulación de la contratación y el despido			7,23	7,23	5,32	4,00	5,65	5,03
(iii) Negociación colectiva centralizada	7,24	7,24	7,24	7,24	6,57	6,40	6,85	7,11
(iv) Regulación de la jornada de trabajo				4,93	6,18	6,00	6,00	8,00
(v) Coste obligatorio del despido						1,20	1,19	1,97
(vi) Servicio militar obligatorio	0,00	0,00	1,00	1,00	1,00	1,00	1,00	1,00
C. Regulación de la actividad empresarial				5,51	5,86	6,40	6,28	6,24
(i) Controles de precios			8,00	5,00	6,00	5,00	6,00	6,00
(ii) Requisitos administrativos					7,40	3,30	3,21	3,47
(iii) Costes burocráticos				6,24	5,15	6,20	5,12	4,98
(iv) Creación de una empresa				7,55	5,22	9,50	9,63	9,59
(v) Pagos suplementarios, sobornos y favoritismo				3,23	5,52	6,30	5,03	4,68
(vi) Restricciones de obtención de licencias						7,10	7,46	7,43
(vii) Coste del cumplimiento fiscal						7,20	7,50	7,50

Ucrania

1980																	1985				1990				1995				2000				2005				2008				2009																																							
Encadenado																	Puntuación				(Posición)				Puntuación				(Posición)				Puntuación				(Posición)				Puntuación				(Posición)				Puntuación				(Posición)																											
Puntuación global (posición) ▶																					3,72				(121)				4,70				(118)				5,60				(108)				5,60				(107)				5,69				(105)																							
Área 1. Tamaño del Estado																									4,59				(101)				4,96				(101)				5,87				(80)				5,72				(75)																											
Área 2. Estructura jurídica y garantía de los derechos de propiedad																					4,78				(89)				4,81				(79)				5,28				(77)				5,00				(82)				4,74				(87)																							
Área 3. Acceso a una moneda sana																	3,90				(103)				0,12				(121)				2,24				(122)				4,88				(119)				4,61				(121)				5,32				(121)																			
Área 4. Libertad de comercio internacional																					6,68				(61)				7,05				(61)				6,60				(66)				6,51				(73)				6,68				(59)																							
Área 5. Regulación crediticia, laboral y comercial																	2,80				(113)				3,34				(119)				4,79				(106)				6,28				(67)				6,00				(92)				6,00				(97)																			
No ajustado																	Puntuación global (posición) ▶				3,44				(122)				4,70				(118)				5,61				(124)				5,60				(125)				5,70				(125)																							
																	Puntuación				Data				Puntuación				Data				Puntuación				Data				Puntuación				Data				Puntuación				Data				Puntuación				Data																			
1. Tamaño del Estado																													4,59								5,00								5,87								5,72																											
A. Consumo público																	4,65				(24,20)				4,41				(25,00)				5,16				(22,44)				3,58				(27,84)				3,59				(27,80)				4,40				(25,10)				5,19				(22,37)				5,10				(22,66)			
B. Transferencias y subsidios																																																																																
C. Empresas e inversiones públicas																																																																																
D. Tipo impositivo marginal máximo																																																																																
(i) Tipo impositivo marginal máximo del impuesto sobre la renta																																																																																
(ii) Tipos impositivos marginales máximos de los impuestos sobre la renta y los salarios																																																																																
2. Estructura jurídica y garantía de los derechos de propiedad																					4,32								4,81								5,30								5,00								4,74																											
A. Independencia judicial																																																																																
B. Imparcialidad de los tribunales																																																																																
C. Protección de los derechos de propiedad																																																																																
D. Interferencia militar en el Estado de derecho y la política																																																																																
E. Integridad del sistema jurídico																																																																																
F. Cumplimiento legal de los contratos																																																																																
G. Restricciones regulatorias a la venta de inmuebles																																																																																
3. Acceso a una moneda sana																					3,37								0,00								2,24								4,90								4,61								5,32																			
A. Crecimiento del dinero																																																																																
B. Desviación estándar de la inflación																																																																																
C. Inflación: último año																					6,73				(16,34)				0,00				(415,53)				4,36				(28,20)				7,30				(13,52)				4,95				(25,23)				6,82				(15,89)															
D. Libertad para mantener cuentas bancarias en divisas																					0,00								0,00								0,00								0,00								0,00								0,00								0,00											
4. Libertad de comercio internacional																									6,20								7,05								6,60								6,51								6,68																							
A. Impuestos sobre el comercio internacional																																																																																
(i) Ingresos por impuestos sobre el comercio (% del sector comercial)																																																																																
(ii) Tasa arancelaria media																																																																																
(iii) Desviación estándar de las tasas arancelarias																																																																																
B. Barreras regulatorias al comercio																																																																																
(i) Barreras comerciales no arancelarias																																																																																
(ii) Coste de los trámites de importación y exportación																																																																																

Uganda

	1980		1985		1990		1995		2000		2005		2008		2009	
	Puntuación	(Posición)	Puntuación	(Posición)	Puntuación	(Posición)	Puntuación	(Posición)	Puntuación	(Posición)	Puntuación	(Posición)	Puntuación	(Posición)	Puntuación	(Posición)
Encadenado																
Puntuación global (posición) ▶	3,42	(100)	3,01	(108)	3,00	(112)	5,17	(95)	6,57	(55)	6,85	(58)	7,12	(44)	7,10	(39)
Área 1. Tamaño del Estado			4,05	(84)	4,90	(75)	7,47	(18)	6,73	(45)	7,02	(44)	7,32	(32)	7,13	(30)
Área 2. Estructura jurídica y garantía de los derechos de propiedad	2,76	(73)	2,93	(95)	2,44	(104)	4,35	(102)	4,60	(83)	5,11	(81)	4,95	(84)	5,14	(77)
Área 3. Acceso a una moneda sana	1,04	(111)	0,10	(112)	0,28	(117)	4,62	(98)	9,30	(31)	8,70	(54)	8,79	(47)	8,40	(64)
Área 4. Libertad de comercio internacional	4,54	(64)	3,73	(76)	2,95	(101)	4,95	(103)	6,88	(64)	6,40	(75)	7,27	(38)	7,56	(22)
Área 5. Regulación crediticia, laboral y comercial	4,25	(87)	4,23	(87)	4,46	(87)	4,47	(103)	5,36	(95)	6,74	(51)	7,00	(40)	7,05	(38)
No ajustado																
Puntuación global (posición) ▶	3,21	(104)	3,02	(108)	2,93	(112)	5,19	(95)	6,57	(55)	6,76	(73)	7,02	(58)	7,01	(52)
	Puntuación	Dato	Puntuación	Dato	Puntuación	Dato	Puntuación	Dato	Puntuación	Dato	Puntuación	Dato	Puntuación	Dato	Puntuación	Dato
1. Tamaño del Estado			3,73		4,52		7,47		6,73		7,00		7,32		7,13	
A. Consumo público			7,20	(15,51)	9,57	(7,48)	8,68	(10,49)	7,50	(14,51)	7,20	(15,60)	7,97	(12,89)	7,85	(13,32)
B. Transferencias y subsidios							9,20	(3,42)	8,94	(4,40)	7,90	(8,10)	8,30	(6,75)	8,67	(5,38)
C. Empresas e inversiones públicas	2,00	(42,80)	4,00	(39,00)	2,00	(49,10)	6,00	(27,80)	4,00	(31,50)	7,00	(22,40)	7,00	(23,44)	6,00	(25,84)
D. Tipo impositivo marginal máximo			0,00		2,00		6,00		6,50		6,00		6,00		6,00	
(i) Tipo impositivo marginal máximo del impuesto sobre la renta			0,00	(70)	3,00	(50)	8,00	(30)	8,00	(30)	8,00	(30)	8,00	(30)	8,00	(30)
(ii) Tipos impositivos marginales máximos de los impuestos sobre la renta y los salarios					1,00	(59)	4,00	(41)	5,00	(40)	4,00	(41)	4,00	(41)	4,00	(41)
2. Estructura jurídica y garantía de los derechos de propiedad	2,76		2,93		2,44		4,35		4,60		4,80		4,68		4,85	
A. Independencia judicial											4,60		3,69		3,99	
B. Imparcialidad de los tribunales							5,54		4,41		4,10		4,37		4,58	
C. Protección de los derechos de propiedad											4,30		4,22		4,69	
D. Interferencia militar en el Estado de derecho y la política							3,70		3,33		3,30		3,33		3,33	
E. Integridad del sistema jurídico							4,11		6,67		6,70		5,83		5,83	
F. Cumplimiento legal de los contratos											3,70		3,89		4,04	
G. Restricciones regulatorias a la venta de inmuebles											7,00		7,39		7,49	
3. Acceso a una moneda sana	1,04		0,00		0,28		4,62		9,30		8,70		8,79		8,40	
A. Crecimiento del dinero	3,12	(34,40)	0,00	(76,20)	0,00	(410,00)	5,96	(20,21)	8,73	(6,34)	8,60	(7,20)	7,77	(11,14)	7,97	(10,14)
B. Desviación estándar de la inflación	0,00	(33,80)	0,00	(40,83)	0,00	(52,40)	4,36	(14,10)	9,05	(2,39)	7,90	(5,36)	9,71	(0,73)	8,30	(4,25)
C. Inflación: último año			0,00	(120,35)	1,12	(44,38)	8,15	(9,23)	9,43	(2,83)	8,40	(8,15)	7,67	(11,63)	7,31	(13,45)
D. Libertad para mantener cuentas bancarias en divisas	0,00		0,00		0,00		0,00		10,00		10,00		10,00		10,00	
4. Libertad de comercio internacional	4,33		3,73		2,95		5,05		6,88		5,90		6,72		6,99	
A. Impuestos sobre el comercio internacional	7,93		3,13		3,39		5,38		5,43		5,70		7,01		7,04	
(i) Ingresos por impuestos sobre el comercio (% del sector comercial)	7,93	(3,10)	2,27	(11,60)	2,80	(10,80)	3,20	(10,20)	2,51	(11,23)	4,30	(8,50)	8,23	(2,66)	8,32	(2,52)
(ii) Tasa arancelaria media			4,00	(30,00)	3,98	(30,10)	6,58	(17,10)	8,34	(8,30)	7,50	(12,40)	7,48	(12,60)	7,48	(12,60)
(iii) Desviación estándar de las tasas arancelarias							6,36	(9,10)			5,30	(11,70)	5,31	(11,72)	5,31	(11,72)
B. Barreras regulatorias al comercio											3,30		5,19		5,43	
(i) Barreras comerciales no arancelarias											4,10		5,44		5,92	
(ii) Coste de los trámites de importación y exportación											2,50		4,94		4,94	
C. Tamaño del sector comercial respecto a lo esperado	5,49		2,26		1,07		2,26		2,31		2,40		3,94		4,86	
D. Tipos de cambio en el mercado negro	0,00		5,00		2,00		9,40		10,00		10,00		10,00		10,00	
E. Controles del mercado internacional de capital	0,00		0,00		0,00		0,00		8,46		8,20		7,49		7,63	
(i) Restricciones a la propiedad y la inversión extranjeras											8,00		7,28		6,80	
(ii) Controles de capital	0,00		0,00		0,00		0,00		8,46		8,50		7,69		8,46	
5. Regulación crediticia, laboral y comercial	4,72		4,70		4,46		4,47		5,36		7,30		7,61		7,66	
A. Regulación del mercado de crédito	2,61		2,58		3,23		4,29		6,55		8,90		8,70		8,87	
(i) Propiedad de los bancos	2,00		2,00		2,00		2,00		2,00		10,00		10,00		10,00	
(ii) Competencia de los bancos extranjeros											7,00		7,00		7,00	
(iii) Crédito al sector privado	5,84		5,74		7,70		6,86		8,66		9,60		8,79		9,48	
(iv) Controles del tipo de interés / tipos de interés reales negativos	0,00		0,00		0,00		4,00		9,00		9,00		9,00		9,00	
B. Regulación del mercado de trabajo											7,60		7,92		8,07	
(i) Regulación de la contratación y salario mínimo											10,00		10,00		10,00	
(ii) Regulación de la contratación y el despido											6,90		7,08		7,01	
(iii) Negociación colectiva centralizada											8,70		8,65		8,42	
(iv) Regulación de la jornada de trabajo											8,00		10,00		10,00	
(v) Coste obligatorio del despido											8,80		8,79		10,00	
(vi) Servicio militar obligatorio	10,00		10,00		10,00		3,00		3,00		3,00		3,00		3,00	
C. Regulación de la actividad empresarial											5,60		6,22		6,04	
(i) Controles de precios					0,00		4,00		6,00		6,00		6,00		6,00	
(ii) Requisitos administrativos											3,80		4,50		4,86	
(iii) Costes burocráticos											2,40		6,06		6,14	
(iv) Creación de una empresa											8,10		8,31		8,21	
(v) Pagos suplementarios, sobornos y favoritismo											4,20		2,97		3,08	
(vi) Restricciones de obtención de licencias											7,10		7,53		5,80	
(vii) Coste del cumplimiento fiscal											7,30		8,20		8,20	

Uruguay

		1980		1985		1990		1995		2000		2005		2008		2009	
		Puntuación	(Posición)	Puntuación	(Posición)	Puntuación	(Posición)	Puntuación	(Posición)	Puntuación	(Posición)	Puntuación	(Posición)	Puntuación	(Posición)	Puntuación	(Posición)
Encadenado																	
Puntuación global (posición) ➤		5,95	(33)	5,86	(39)	6,17	(40)	6,11	(60)	6,68	(46)	6,74	(66)	6,67	(71)	6,64	(68)
Área 1. Tamaño del Estado		7,82	(8)	7,01	(7)	7,67	(9)	7,48	(17)	6,53	(51)	7,50	(25)	7,07	(37)	6,50	(53)
Área 2. Estructura jurídica y garantía de los derechos de propiedad		5,42	(40)	5,19	(57)	6,06	(43)	5,80	(52)	5,74	(62)	5,14	(80)	4,91	(85)	4,97	(83)
Área 3. Acceso a una moneda sana		4,18	(99)	3,71	(101)	3,76	(105)	3,92	(101)	8,39	(48)	8,18	(64)	8,45	(54)	8,83	(53)
Área 4. Libertad de comercio internacional		6,56	(32)	7,23	(18)	6,97	(31)	7,07	(40)	6,74	(72)	6,78	(59)	6,95	(58)	6,76	(53)
Área 5. Regulación crediticia, laboral y comercial		5,78	(36)	6,10	(33)	6,36	(30)	6,27	(35)	5,97	(62)	6,14	(79)	6,02	(90)	6,16	(88)
No ajustado																	
Puntuación global (posición) ➤		6,11	(25)	5,97	(35)	6,24	(36)	6,18	(58)	6,68	(46)	7,00	(56)	6,93	(61)	6,90	(62)
		Puntuación	Dato	Puntuación	Dato	Puntuación	Dato	Puntuación	Dato	Puntuación	Dato	Puntuación	Dato	Puntuación	Dato	Puntuación	Dato
1. Tamaño del Estado		7,82		7,01		7,67		7,48		6,53		7,50		7,07		6,50	
A. Consumo público		7,61	(14,11)	6,64	(17,41)	6,83	(16,77)	7,49	(14,52)	7,40	(14,84)	7,90	(13,20)	7,53	(14,39)	7,10	(15,88)
B. Transferencias y subsidios		7,66	(9,10)	7,41	(10,00)	6,87	(12,00)	5,42	(17,30)	5,20	(18,10)	6,60	(13,00)	6,73	(12,50)	6,39	(13,76)
C. Empresas e inversiones públicas		6,00	(29,00)	4,00	(36,20)	7,00	(23,00)	7,00	(22,90)	6,00	(25,20)	8,00	(17,70)	7,00	(22,16)	6,00	(28,94)
D. Tipo impositivo marginal máximo		10,00		10,00		10,00		10,00		7,50		7,50		7,00		6,50	
(i) Tipo impositivo marginal máximo del impuesto sobre la renta		10,00	(0)	10,00	(0)	10,00	(0)	10,00	(0)	10,00	(0)	10,00	(0)	9,00	(25)	9,00	(25)
(ii) Tipos impositivos marginales máximos de los impuestos sobre la renta y los salarios										5,00	(36)	5,00	(36)	5,00	(45)	4,00	(45)
2. Estructura jurídica y garantía de los derechos de propiedad		5,61		5,38		6,28		6,00		5,74		5,80		5,59		5,66	
A. Independencia judicial												6,60		6,99		7,11	
B. Imparcialidad de los tribunales								6,04		6,67		5,50		4,64		5,17	
C. Protección de los derechos de propiedad										5,53		6,30		6,37		6,24	
D. Interferencia militar en el Estado de derecho y la política								7,24		8,33		8,20		6,67		6,67	
E. Integridad del sistema jurídico								6,96		5,00		4,20		4,17		4,17	
F. Cumplimiento legal de los contratos												3,90		3,88		3,88	
G. Restricciones regulatorias a la venta de inmuebles												6,40		6,42		6,42	
3. Acceso a una moneda sana		4,18		3,71		3,76		3,92		8,39		8,20		8,45		8,83	
A. Crecimiento del dinero		1,45	(42,73)	2,98	(35,11)	0,00	(54,79)	2,99	(35,05)	8,49	(7,57)	6,90	(15,50)	6,72	(16,42)	8,09	(9,54)
B. Desviación estándar de la inflación		5,28	(11,81)	1,85	(20,37)	5,03	(12,43)	1,08	(22,30)	6,04	(9,89)	6,80	(8,11)	8,65	(3,38)	8,67	(3,33)
C. Inflación: último año		0,00	(54,76)	0,00	(74,02)	0,00	(100,39)	1,59	(42,03)	9,05	(4,76)	9,10	(4,70)	8,43	(7,86)	8,58	(7,10)
D. Libertad para mantener cuentas bancarias en divisas		10,00		10,00		10,00		10,00		10,00		10,00		10,00		10,00	
4. Libertad de comercio internacional		6,93		7,41		7,31		7,41		6,74		7,00		7,14		6,94	
A. Impuestos sobre el comercio internacional		4,07		4,97		5,94		7,83		7,72		7,70		7,83		7,80	
(i) Ingresos por impuestos sobre el comercio (% del sector comercial)		4,07	(8,90)	6,13	(5,80)	6,27	(5,60)	8,20	(2,70)	8,71	(1,93)	8,40	(2,40)	8,84	(1,74)	8,73	(1,90)
(ii) Tasa arancelaria media				3,80	(31,00)	3,90	(30,50)	8,14	(9,30)	7,78	(11,10)	8,00	(9,90)	7,90	(10,50)	7,90	(10,50)
(iii) Desviación estándar de las tasas arancelarias						7,64	(5,90)	7,16	(7,10)	6,68	(8,30)	6,70	(8,20)	6,76	(8,09)	6,77	(8,09)
B. Barreras regulatorias al comercio										6,25		6,20		6,53		6,67	
(i) Barreras comerciales no arancelarias										6,25		5,70		5,87		6,14	
(ii) Coste de los trámites de importación y exportación												6,70		7,20		7,20	
C. Tamaño del sector comercial respecto a lo esperado		2,39		3,91		2,46		1,06		1,00		3,20		2,98		1,85	
D. Tipos de cambio en el mercado negro		10,00		10,00		10,00		10,00		10,00		10,00		10,00		10,00	
E. Controles del mercado internacional de capital		10,00		10,00		10,00		10,00		8,74		7,60		8,34		8,38	
(i) Restricciones a la propiedad y la inversión extranjeras										9,02		6,70		8,21		8,29	
(ii) Controles de capital		10,00		10,00		10,00		10,00		8,46		8,50		8,46		8,46	
5. Regulación crediticia, laboral y comercial		6,00		6,36		6,20		6,11		5,97		6,50		6,43		6,54	
A. Regulación del mercado de crédito		5,50		6,97		7,67		6,72		5,94		7,00		7,13		7,03	
(i) Propiedad de los bancos		5,00		5,00		5,00		5,00		5,00		2,00		2,00		2,00	
(ii) Competencia de los bancos extranjeros										6,30		8,00		8,00		8,00	
(iii) Crédito al sector privado				7,91		10,00		9,15		7,25		9,10		9,52		9,13	
(iv) Controles del tipo de interés / tipos de interés reales negativos		6,00		8,00		8,00		6,00		5,00		9,00		9,00		9,00	
B. Regulación del mercado de trabajo										5,89		6,40		6,18		6,59	
(i) Regulación de la contratación y salario mínimo										2,56		6,70		6,70		6,67	
(ii) Regulación de la contratación y el despido										4,12		3,30		2,95		3,37	
(iii) Negociación colectiva centralizada										6,90		3,50		2,33		2,37	
(iv) Regulación de la jornada de trabajo												8,00		8,00		10,00	
(v) Coste obligatorio del despido												7,10		7,13		7,11	
(vi) Servicio militar obligatorio		10,00		10,00		10,00		10,00		10,00		10,00		10,00		10,00	
C. Regulación de la actividad empresarial										6,07		6,10		5,98		6,01	
(i) Controles de precios						4,00		6,00		6,00		6,00		6,00		6,00	
(ii) Requisitos administrativos										6,75		3,50		3,41		3,46	
(iii) Costes burocráticos										6,48		5,00		4,63		4,53	
(iv) Creación de una empresa										5,00		7,60		7,50		7,48	
(v) Pagos suplementarios, sobornos y favoritismo										6,11		7,50		7,11		7,40	
(vi) Restricciones de obtención de licencias												6,80		6,94		6,95	
(vii) Coste del cumplimiento fiscal												6,60		6,23		6,23	

Venezuela

	1980		1985		1990		1995		2000		2005		2008		2009	
	Puntuación	(Posición)	Puntuación	(Posición)	Puntuación	(Posición)	Puntuación	(Posición)	Puntuación	(Posición)	Puntuación	(Posición)	Puntuación	(Posición)	Puntuación	(Posición)
Encadenado																
Puntuación global (posición) ➤	6,29	(22)	5,95	(38)	5,45	(62)	4,34	(116)	5,61	(101)	4,74	(118)	4,30	(121)	4,23	(121)
Área 1. Tamaño del Estado	6,29	(21)	6,86	(10)	5,95	(46)	6,13	(60)	5,95	(73)	4,91	(104)	4,84	(107)	4,88	(101)
Área 2. Estructura jurídica y garantía de los derechos de propiedad	6,11	(37)	5,16	(58)	5,60	(52)	3,84	(110)	3,75	(106)	3,11	(116)	2,91	(119)	2,64	(122)
Área 3. Acceso a una moneda sana	7,40	(27)	8,34	(22)	4,74	(94)	1,93	(113)	5,56	(110)	5,10	(116)	5,30	(119)	5,35	(120)
Área 4. Libertad de comercio internacional	7,25	(19)	4,82	(65)	6,50	(38)	5,30	(99)	7,13	(56)	5,48	(105)	3,52	(120)	2,98	(121)
Área 5. Regulación crediticia, laboral y comercial	4,59	(71)	4,91	(64)	4,57	(85)	4,48	(101)	5,68	(79)	5,08	(115)	4,91	(117)	5,30	(113)
No ajustado																
Puntuación global (posición) ➤	6,61	(16)	6,23	(26)	5,63	(56)	4,30	(116)	5,61	(101)	4,72	(135)	4,28	(138)	4,28	(139)
	Puntuación	Dato	Puntuación	Dato	Puntuación	Dato	Puntuación	Dato	Puntuación	Dato	Puntuación	Dato	Puntuación	Dato	Puntuación	Dato
1. Tamaño del Estado	6,29		6,86		5,95		6,13		5,95		4,90		4,84		4,88	
A. Consumo público	6,56	(17,68)	7,52	(14,44)	8,25	(11,95)	9,02	(9,32)	6,06	(19,39)	6,40	(18,40)	6,60	(17,57)	6,73	(17,13)
B. Transferencias y subsidios	9,59	(2,00)	8,91	(4,50)	8,56	(5,80)	8,50	(6,01)	7,74	(8,79)	5,80	(16,00)	5,77	(16,01)	5,77	(16,01)
C. Empresas e inversiones públicas	2,00	(45,60)	4,00	(35,80)	0,00	(65,20)	0,00	(58,30)	2,00	(42,36)	2,00	(42,40)	0,00		0,00	(56,38)
D. Tipo impositivo marginal máximo	7,00		7,00		7,00		7,00		8,00		5,50		7,00		7,00	
(i) Tipo impositivo marginal máximo del impuesto sobre la renta	7,00	(45)	7,00	(45)	7,00	(45)	7,00	(34)	8,00	(35)	7,00	(34)	8,00	(34)	8,00	(34)
(ii) Tipos impositivos marginales máximos de los impuestos sobre la renta y los salarios					7,00	(45)	7,00	(34)	8,00	(35)	4,00	(49)	6,00	(43)	6,00	(41)
2. Estructura jurídica y garantía de los derechos de propiedad	6,22		5,25		5,70		3,84		3,75		3,10		2,91		2,64	
A. Independencia judicial							2,85		1,67		0,30		0,74		1,15	
B. Imparcialidad de los tribunales							2,90		3,67		0,90		1,30		1,22	
C. Protección de los derechos de propiedad							3,72		3,40		2,30		1,80		1,26	
D. Interferencia militar en el Estado de derecho y la política							5,65		3,33		0,80		0,83		0,83	
E. Integridad del sistema jurídico							4,11		6,67		5,00		3,33		1,67	
F. Cumplimiento legal de los contratos											4,00		3,97		3,97	
G. Restricciones regulatorias a la venta de inmuebles											8,40		8,39		8,39	
3. Acceso a una moneda sana	7,40		8,34		4,74		1,93		5,56		5,10		5,30		5,35	
A. Crecimiento del dinero	7,79	(11,04)	7,49	(12,53)	7,28	(13,58)	3,94	(30,28)	5,48	(22,60)	3,10	(34,40)	6,06	(19,72)	6,06	(19,72)
B. Desviación estándar de la inflación	7,02	(7,44)	7,94	(5,15)	0,00	(30,17)	3,77	(15,57)	0,00	(39,24)	5,50	(11,29)	6,42	(8,95)	6,06	(9,84)
C. Inflación: último año	4,80	(26,02)	7,92	(10,41)	1,66	(41,71)	0,00	(51,93)	6,76	(16,21)	6,80	(15,95)	3,71	(31,44)	4,28	(28,59)
D. Libertad para mantener cuentas bancarias en divisas	10,00		10,00		10,00		0,00		10,00		5,00		5,00		5,00	
4. Libertad de comercio internacional	8,08		5,33		6,79		5,18		7,13		5,50		3,52		2,98	
A. Impuestos sobre el comercio internacional	8,00		3,68		4,22		7,78		7,61		7,60		7,51		7,80	
(i) Ingresos por impuestos sobre el comercio (% del sector comercial)	8,00	(3,00)	3,93	(9,10)	8,53	(2,20)	7,93	(3,10)	7,89	(3,16)	8,40	(2,30)	8,45	(2,33)	8,45	(2,33)
(ii) Tasa arancelaria media			3,42	(32,90)	3,88	(30,60)	7,32	(13,40)	7,30	(13,50)	7,40	(12,80)	7,34	(13,30)	7,50	(12,50)
(iii) Desviación estándar de las tasas arancelarias					0,24	(24,40)	8,08	(4,80)	7,64	(5,90)	7,00	(7,40)	6,76	(8,11)	7,45	(6,38)
B. Barreras regulatorias al comercio							4,57		5,68		4,00		2,65		2,67	
(i) Barreras comerciales no arancelarias							4,57		4,87		4,80		3,67		3,71	
(ii) Coste de los trámites de importación y exportación									6,49		3,30		1,62		1,62	
C. Tamaño del sector comercial respecto a lo esperado	6,27		4,75		6,56		5,06		4,23		5,40		4,26		2,51	
D. Tipos de cambio en el mercado negro	10,00		5,00		10,00		1,60		10,00		5,10		0,00		0,00	
E. Controles del mercado internacional de capital	8,00		5,00		5,00		6,87		8,15		5,20		3,17		1,92	
(i) Restricciones a la propiedad y la inversión extranjeras							8,74		9,37		5,00		2,49		3,08	
(ii) Controles de capital	8,00		5,00		5,00		5,00		6,92		5,40		3,85		0,77	
5. Regulación crediticia, laboral y comercial	5,04		5,39		4,96		4,42		5,68		5,00		4,82		5,56	
A. Regulación del mercado de crédito	6,09		6,92		6,00		5,98		7,57		9,00		8,25		9,00	
(i) Propiedad de los bancos	5,00		8,00		8,00		8,00		8,00		8,00		8,00		8,00	
(ii) Competencia de los bancos extranjeros							7,60		6,15		8,00		8,00		8,00	
(iii) Crédito al sector privado	9,26		8,77		10,00		8,92		9,64		10,00		10,00		10,00	
(iv) Controles del tipo de interés / tipos de interés reales negativos	4,00		4,00		0,00		0,00		8,00		10,00		7,00		10,00	
B. Regulación del mercado de trabajo					3,87		4,30		4,03		3,10		3,14		4,52	
(i) Regulación de la contratación y salario mínimo							4,85		4,07		3,30		3,30		2,23	
(ii) Regulación de la contratación y el despido					4,36		4,36		4,55		1,70		1,90		2,05	
(iii) Negociación colectiva centralizada	7,24		7,24		7,24		7,24		5,83		4,30		4,49		4,81	
(iv) Regulación de la jornada de trabajo							5,03		5,68		6,00		6,00		8,00	
(v) Coste obligatorio del despido															10,00	
(vi) Servicio militar obligatorio	0,00		1,00		0,00		0,00		0,00		0,00		0,00		0,00	
C. Regulación de la actividad empresarial							2,99		5,45		2,90		3,07		3,16	
(i) Controles de precios							0,00		5,00		0,00		0,00		0,00	
(ii) Requisitos administrativos									6,42		1,40		1,40		1,88	
(iii) Costes burocráticos							5,31		6,15		3,70		6,02		5,94	
(iv) Creación de una empresa							4,57		4,68		6,40		6,41		6,35	
(v) Pagos suplementarios, sobornos y favoritismo							2,07		5,02		4,40		2,78		3,06	
(vi) Restricciones de obtención de licencias											4,30		4,58		4,59	
(vii) Coste del cumplimiento fiscal											0,30		0,32		0,32	

Vietnam

	1980	1985	1990	1995	2000	2005	2008	2009
Encadenado	Puntuación (Posición) Puntuación (Posición) Puntuación (Posición)							
Puntuación global (posición) >								
Área 1. Tamaño del Estado								
Área 2. Estructura jurídica y garantía de los derechos de propiedad								
Área 3. Acceso a una moneda sana								
Área 4. Libertad de comercio internacional								
Área 5. Regulación crediticia, laboral y comercial								
No ajustado	Puntuación global (posición) >							
	6,38 (89)		6,15 (104)		6,48 (88)			
	Puntuación	Dato	Puntuación	Dato	Puntuación	Dato	Puntuación	Dato
1. Tamaño del Estado	6,60		6,27		6,73			
A. Consumo público	9,38	(8,09)	9,20	(8,80)	9,30	(8,38)	9,20	(8,73)
B. Transferencias y subsidios								
C. Empresas e inversiones públicas					4,00		4,00	
D. Tipo impositivo marginal máximo			4,00		5,50		7,00	
(i) Tipo impositivo marginal máximo del impuesto sobre la renta			5,00	(40)	6,00	(40)	7,00	(35)
(ii) Tipos impositivos marginales máximos de los impuestos sobre la renta y los salarios			3,00	(52)	5,00	(42)	7,00	(35)
2. Estructura jurídica y garantía de los derechos de propiedad	5,80		6,01		5,92			
A. Independencia judicial			4,10		4,64		4,78	
B. Imparcialidad de los tribunales			4,60		4,95		4,65	
C. Protección de los derechos de propiedad			5,70		5,71		5,14	
D. Interferencia militar en el Estado de derecho y la política			5,00		5,00		5,00	
E. Integridad del sistema jurídico			6,70		6,67		6,67	
F. Cumplimiento legal de los contratos			6,40		6,51		6,51	
G. Restricciones regulatorias a la venta de inmuebles			8,30		8,56		8,73	
3. Acceso a una moneda sana	6,30		5,25		5,94			
A. Crecimiento del dinero	6,96	(15,21)	7,90	(10,30)	8,10	(9,52)	7,75	(11,23)
B. Desviación estándar de la inflación			8,90	(2,76)	7,54	(6,15)	7,42	(6,44)
C. Inflación: último año			8,30	(8,27)	5,38	(23,12)	8,59	(7,05)
D. Libertad para mantener cuentas bancarias en divisas			0,00		0,00		0,00	
4. Libertad de comercio internacional	6,80		6,87		7,08			
A. Impuestos sobre el comercio internacional			5,80		5,56		6,90	
(i) Ingresos por impuestos sobre el comercio (% del sector comercial)	8,18	(2,73)	8,20	(2,80)	8,16	(2,76)	8,16	(2,76)
(ii) Tasa arancelaria media			7,40	(13,20)	6,64	(16,80)	7,82	(10,90)
(iii) Desviación estándar de las tasas arancelarias			1,90	(20,30)	1,87	(20,33)	4,72	(13,19)
B. Barreras regulatorias al comercio			5,50		6,08		5,99	
(i) Barreras comerciales no arancelarias			4,30		5,15		4,97	
(ii) Coste de los trámites de importación y exportación			6,70		7,01		7,01	
C. Tamaño del sector comercial respecto a lo esperado			10,00		10,00		10,00	
D. Tipos de cambio en el mercado negro			10,00		10,00		10,00	
E. Controles del mercado internacional de capital			2,80		2,71		2,50	
(i) Restricciones a la propiedad y la inversión extranjeras			5,50		5,43		5,00	
(ii) Controles de capital			0,00		0,00		0,00	
5. Regulación crediticia, laboral y comercial	6,40		6,34		6,70			
A. Regulación del mercado de crédito			9,50		8,99		9,61	
(i) Propiedad de los bancos								
(ii) Competencia de los bancos extranjeros								
(iii) Crédito al sector privado			9,10		8,99		9,23	
(iv) Controles del tipo de interés / tipos de interés reales negativos	10,00		10,00		9,00		10,00	
B. Regulación del mercado de trabajo			5,40		5,35		5,71	
(i) Regulación de la contratación y salario mínimo			10,00		8,90		8,90	
(ii) Regulación de la contratación y el despido			5,40		5,94		5,78	
(iii) Negociación colectiva centralizada			6,20		6,65		7,62	
(iv) Regulación de la jornada de trabajo			8,70		8,70		10,00	
(v) Coste obligatorio del despido			1,90		1,93		1,97	
(vi) Servicio militar obligatorio			0,00		0,00		0,00	
C. Regulación de la actividad empresarial			4,20		4,68		4,78	
(i) Controles de precios								
(ii) Requisitos administrativos			2,30		2,85		2,70	
(iii) Costes burocráticos			4,00		6,01		6,19	
(iv) Creación de una empresa			8,10		8,26		8,46	
(v) Pagos suplementarios, sobornos y favoritismo			4,00		3,63		3,79	
(vi) Restricciones de obtención de licencias			7,00		7,31		7,52	
(vii) Coste del cumplimiento fiscal			0,00		0,00		0,00	

Zambia

	1980	1985	1990	1995	2000	2005	2008	2009
	Puntuación (Posición)	Puntuación (Posición)	Puntuación (Posición)	Puntuación (Posición)	Puntuación (Posición)	Puntuación (Posición)	Puntuación (Posición)	Puntuación (Posición)
Encadenado								
Puntuación global (posición) >	5,08 (64)	3,97 (98)	3,52 (108)	4,87 (99)	6,63 (50)	6,99 (52)	7,30 (33)	7,35 (25)
Área 1. Tamaño del Estado	2,56 (101)	3,15 (98)	3,97 (95)	6,43 (44)	6,63 (49)	7,32 (29)	7,96 (16)	8,12 (10)
Área 2. Estructura jurídica y garantía de los derechos de propiedad	6,66 (31)	4,37 (68)	4,05 (77)	5,91 (46)	5,85 (60)	5,57 (68)	5,88 (63)	5,88 (58)
Área 3. Acceso a una moneda sana	6,26 (52)	3,33 (103)	0,59 (116)	0,65 (120)	7,15 (75)	8,11 (66)	8,37 (57)	8,55 (60)
Área 4. Libertad de comercio internacional	5,41 (49)	5,10 (58)	4,78 (77)	6,68 (61)	7,72 (34)	7,62 (24)	7,68 (21)	7,68 (15)
Área 5. Regulación crediticia, laboral y comercial	4,77 (68)	3,97 (92)	4,20 (97)	4,69 (97)	5,78 (71)	6,25 (69)	6,48 (64)	6,41 (71)
No ajustado								
Puntuación global (posición) >	5,18 (64)	3,99 (98)	3,45 (109)	4,87 (100)	6,63 (50)	6,90 (62)	7,21 (42)	7,26 (38)
	Puntuación Data	Puntuación Data	Puntuación Data	Puntuación Data	Puntuación Data	Puntuación Data	Puntuación Data	Puntuación Data
1. Tamaño del Estado	2,56	3,15	3,97	6,43	6,63	7,30	7,96	8,12
A. Consumo público	2,47 (31,60)	3,60 (27,78)	4,96 (23,14)	7,28 (15,24)	8,53 (11,00)	8,20 (12,00)	7,94 (12,99)	6,59 (17,60)
B. Transferencias y subsidios	7,77 (8,70)	8,99 (4,20)	8,91 (4,50)	9,43 (2,60)	10,00 (0,00)	9,00 (4,10)	9,91 (0,83)	9,91 (0,83)
C. Empresas e inversiones públicas	0,00 (77,10)	0,00 (90,70)	2,00 (46,20)	2,00 (41,30)	0,00 (62,60)	4,00 (31,00)	6,00 (25,60)	8,00 (19,62)
D. Tipo impositivo marginal máximo	0,00	0,00	0,00	7,00	8,00	8,00	8,00	8,00
(i) Tipo impositivo marginal máximo del impuesto sobre la renta	0,00 (70)	0,00 (80)	0,00 (75)	7,00 (35)	8,00 (30)	8,00 (30)	8,00 (30)	8,00 (30)
(ii) Tipos impositivos marginales máximos de los impuestos sobre la renta y los salarios								
2. Estructura jurídica y garantía de los derechos de propiedad	6,09	3,99	3,70	5,91	5,85	5,60	5,88	5,88
A. Independencia judicial				6,67	6,18	2,90	4,57	4,65
B. Imparcialidad de los tribunales				4,85	4,86	5,00	4,18	4,63
C. Protección de los derechos de propiedad				4,77	3,23	6,00	5,78	5,24
D. Interferencia militar en el Estado de derecho y la política				6,31	8,33	8,30	8,33	8,33
E. Integridad del sistema jurídico				6,96	6,67	6,70	6,67	6,67
F. Cumplimiento legal de los contratos						4,60	4,56	4,56
G. Restricciones regulatorias a la venta de inmuebles						5,50	7,09	7,07
3. Acceso a una moneda sana	6,26	3,33	0,59	0,65	7,15	8,10	8,37	8,55
A. Crecimiento del dinero	9,21 (3,95)	6,58 (17,10)	1,92 (40,40)	0,00 (58,52)	5,45 (22,73)	7,00 (15,10)	7,94 (10,30)	8,29 (8,57)
B. Desviación estándar de la inflación	8,18 (4,55)	4,96 (12,60)	0,43 (23,92)	0,00 (49,23)	8,35 (4,11)	9,10 (2,17)	8,02 (4,95)	8,58 (3,55)
C. Inflación: último año	7,65 (11,76)	1,77 (41,14)	0,00 (106,39)	2,62 (36,92)	4,79 (26,03)	6,30 (18,32)	7,51 (12,45)	7,32 (13,40)
D. Libertad para mantener cuentas bancarias en divisas	0,00	0,00	0,00	0,00	10,00	10,00	10,00	10,00
4. Libertad de comercio internacional	5,72	5,12	4,80	6,68	7,72	7,10	7,14	7,14
A. Impuestos sobre el comercio internacional	8,40	4,39	5,84	6,04	6,22	7,00	7,22	7,24
(i) Ingresos por impuestos sobre el comercio (% del sector comercial)	8,40 (2,40)	5,73 (6,40)	6,80 (4,80)	7,47 (3,80)	5,11 (7,33)	7,80 (3,30)	8,46 (2,31)	8,46 (2,31)
(ii) Tasa arancelaria media		3,04 (34,80)	4,88 (25,60)	4,88 (25,60)	7,06 (14,70)	7,10 (14,60)	7,24 (13,80)	7,28 (13,60)
(iii) Desviación estándar de las tasas arancelarias				5,76 (10,60)	6,48 (8,80)	6,00 (10,00)	5,97 (10,07)	5,97 (10,06)
B. Barreras regulatorias al comercio						3,40	4,06	4,68
(i) Barreras comerciales no arancelarias						5,10	6,40	6,38
(ii) Coste de los trámites de importación y exportación						1,70	1,72	2,98
C. Tamaño del sector comercial respecto a lo esperado	10,00	8,58	7,94	7,80	5,02	6,30	6,07	5,75
D. Tipos de cambio en el mercado negro	0,00	2,40	0,00	9,40	10,00	10,00	10,00	10,00
E. Controles del mercado internacional de capital	2,00	2,00	2,00	2,00	9,23	8,70	8,37	8,04
(i) Restricciones a la propiedad y la inversión extranjeras						8,20	7,57	6,86
(ii) Controles de capital	2,00	2,00	2,00	2,00	9,23	9,20	9,17	9,23
5. Regulación crediticia, laboral y comercial	5,26	4,37	4,20	4,69	5,78	6,40	6,71	6,63
A. Regulación del mercado de crédito	4,04	1,70	2,39	3,34	6,95	6,80	7,88	7,88
(i) Propiedad de los bancos	2,00	2,00	2,00	5,00	5,00	5,00	5,00	5,00
(ii) Competencia de los bancos extranjeros								
(iii) Crédito al sector privado	6,13	3,10	5,18	5,03	7,86	7,40	9,64	9,64
(iv) Controles del tipo de interés / tipos de interés reales negativos	4,00	0,00	0,00	0,00	8,00	8,00	9,00	9,00
B. Regulación del mercado de trabajo						6,90	6,30	6,47
(i) Regulación de la contratación y salario mínimo						10,00	8,90	8,90
(ii) Regulación de la contratación y el despido						8,20	5,66	5,71
(iii) Negociación colectiva centralizada						8,70	6,52	6,22
(iv) Regulación de la jornada de trabajo						4,70	6,70	8,00
(v) Coste obligatorio del despido						0,00	0,00	0,00
(vi) Servicio militar obligatorio	10,00	10,00	10,00	10,00	10,00	10,00	10,00	10,00
C. Regulación de la actividad empresarial						5,60	5,96	5,53
(i) Controles de precios			0,00	2,00	2,00	4,00	4,00	4,00
(ii) Requisitos administrativos						5,30	4,58	4,65
(iii) Costes burocráticos						5,50	5,78	5,52
(iv) Creación de una empresa						8,60	9,12	9,13
(v) Pagos suplementarios, sobornos y favoritismo						2,90	4,59	4,54
(vi) Restricciones de obtención de licencias						4,30	5,12	2,33
(vii) Coste del cumplimiento fiscal						8,50	8,52	8,52

Zimbabwe

		1980		1985		1990		1995		2000		2005		2008		2009	
		Puntuación	(Posición)	Puntuación	(Posición)	Puntuación	(Posición)	Puntuación	(Posición)	Puntuación	(Posición)	Puntuación	(Posición)	Puntuación	(Posición)	Puntuación	(Posición)
Encadenado																	
Puntuación global (posición) >		4,93	(70)	4,85	(81)	5,05	(83)	5,81	(70)	4,59	(119)	3,37	(123)	4,03	(122)	4,06	(122)
Área 1. Tamaño del Estado		6,90	(13)	5,48	(40)	5,57	(59)	7,00	(25)	5,85	(74)	5,12	(98)	4,56	(111)	4,06	(114)
Área 2. Estructura jurídica y garantía de los derechos de propiedad		3,21	(67)	3,29	(88)	4,30	(75)	5,53	(59)	5,02	(76)	3,51	(110)	3,72	(108)	3,51	(113)
Área 3. Acceso a una moneda sana		6,35	(48)	6,31	(73)	5,67	(83)	4,92	(95)	2,89	(119)	0,10	(123)	2,39	(123)	2,48	(123)
Área 4. Libertad de comercio internacional		4,47	(65)	4,23	(72)	5,08	(68)	6,28	(76)	3,65	(121)	3,82	(120)	4,72	(115)	5,50	(103)
Área 5. Regulación crediticia, laboral y comercial		3,81	(92)	4,88	(66)	4,60	(83)	5,29	(70)	5,55	(85)	4,30	(121)	4,72	(119)	4,72	(120)
No ajustado																	
Puntuación global (posición) >		5,09	(69)	5,00	(78)	5,15	(74)	5,82	(68)	4,59	(119)	3,38	(141)	4,05	(139)	4,08	(141)
		Puntuación	Dato	Puntuación	Dato	Puntuación	Dato	Puntuación	Dato	Puntuación	Dato	Puntuación	Dato	Puntuación	Dato	Puntuación	Dato
1. Tamaño del Estado		6,90		5,48		5,57		7,00		5,85		5,10		4,56		4,06	
A. Consumo público		5,56	(21,10)	4,52	(24,65)	4,84	(23,56)	5,42	(21,57)	3,65	(27,60)	3,70	(27,40)	0,00	(43,28)	0,00	(43,28)
B. Transferencias y subsidios		7,03	(11,40)	7,41	(10,00)	8,45	(6,20)	8,57	(5,73)	7,75	(8,77)	7,70	(8,80)	7,75	(8,77)	7,75	(8,77)
C. Empresas e inversiones públicas		10,00	(12,70)	10,00	(14,50)	8,00	(18,60)	10,00	(11,80)	10,00	(6,20)	6,00	(29,90)	6,00	(29,90)	4,00	(31,78)
D. Tipo impositivo marginal máximo		5,00		0,00		1,00		4,00		2,00		3,00		4,50		4,50	
(i) Tipo impositivo marginal máximo del impuesto sobre la renta		5,00	(45)	0,00	(63)	1,00	(60)	4,00	(45)	2,00	(53)	3,00	(46)	5,00	(36)	5,00	(36)
(ii) Tipos impositivos marginales máximos de los impuestos sobre la renta y los salarios						1,00	(60)	4,00	(45)	2,00	(53)	3,00	(46)	4,00	(42)	4,00	(42)
2. Estructura jurídica y garantía de los derechos de propiedad		2,97		3,05		3,99		5,53		5,02		3,50		3,72		3,51	
A. Independencia judicial								6,67		6,18		1,10		1,74		2,10	
B. Imparcialidad de los tribunales								7,25		7,35		2,10		2,73		3,16	
C. Protección de los derechos de propiedad								4,77		3,23		1,40		1,70		1,95	
D. Interferencia militar en el Estado de derecho y la política								4,87		5,00		5,00		3,33		3,33	
E. Integridad del sistema jurídico								4,11		3,33		5,00		5,00		5,00	
F. Cumplimiento legal de los contratos												5,40		5,43		2,37	
G. Restricciones regulatorias a la venta de inmuebles												4,40		6,09		6,62	
3. Acceso a una moneda sana		6,35		6,31		5,67		4,92		2,89		0,00		2,39		2,48	
A. Crecimiento del dinero		7,96	(10,19)	8,86	(5,70)	7,24	(13,79)	4,53	(27,34)	3,92	(30,39)	0,00	(224,10)	0,00	(457,94)	0,00	(457,94)
B. Desviación estándar de la inflación		8,75	(3,13)	7,68	(5,80)	8,38	(4,05)	7,28	(6,81)	2,64	(18,39)	0,00	(140,78)	0,00	(10732,62)	0,00	(10773,88)
C. Inflación: último año		8,69	(6,57)	8,70	(6,49)	7,05	(14,75)	7,86	(10,70)	0,00	(55,86)	0,00	(302,12)	9,55	(2,27)	4,93	(25,33)
D. Libertad para mantener cuentas bancarias en divisas		0,00		0,00		0,00		0,00		5,00		0,00		0,00		5,00	
4. Libertad de comercio internacional		4,94		4,68		5,57		6,36		3,65		3,80		4,72		5,50	
A. Impuestos sobre el comercio internacional		8,43		6,46		5,71		6,78		4,56		3,90		3,33		3,33	
(i) Ingresos por impuestos sobre el comercio (% del sector comercial)		8,87	(1,70)	4,67	(8,00)	3,87	(9,20)	5,40	(6,90)	5,11	(7,33)	5,10	(7,30)	5,11	(7,33)	5,11	(7,33)
(ii) Tasa arancelaria media		8,00	(10,00)	8,26	(8,70)	7,98	(10,10)	8,16	(9,20)	5,72	(21,40)	6,70	(16,70)	4,88	(25,60)	4,88	(25,60)
(iii) Desviación estándar de las tasas arancelarias						5,28	(11,80)			2,84	(17,90)	0,00	(71,70)	0,00	(54,83)	0,00	(54,83)
B. Barreras regulatorias al comercio								3,68		5,86		3,10		2,95		3,45	
(i) Barreras comerciales no arancelarias								3,68		5,22		4,70		4,74		5,73	
(ii) Coste de los trámites de importación y exportación										6,49		1,60		1,16		1,16	
C. Tamaño del sector comercial respecto a lo esperado		6,05		5,08		4,95		8,01		5,33		10,00		5,67		8,29	
D. Tipos de cambio en el mercado negro		0,00		1,60		7,00		9,80		0,00		0,00		10,00		10,00	
E. Controles del mercado internacional de capital		2,00		2,00		2,00		3,53		2,50		2,00		1,66		2,43	
(i) Restricciones a la propiedad y la inversión extranjeras								5,06		5,00		4,00		3,32		4,85	
(ii) Controles de capital		2,00		2,00		2,00		2,00		0,00		0,00		0,00		0,00	
5. Regulación crediticia, laboral y comercial		4,28		5,49		4,94		5,30		5,55		4,50		4,85		4,86	
A. Regulación del mercado de crédito		4,45		4,65		6,16		5,89		6,58		5,30		5,84		5,60	
(i) Propiedad de los bancos		2,00		2,00		2,00		5,00		8,00		8,00		8,00		8,00	
(ii) Competencia de los bancos extranjeros								4,75		6,77		9,00		9,00		9,00	
(iii) Crédito al sector privado		5,36		3,95		8,49		7,27		7,12		4,30		6,37		5,38	
(iv) Controles del tipo de interés / tipos de interés reales negativos		6,00		8,00		8,00		8,00		8,00		0,00		0,00		0,00	
B. Regulación del mercado de trabajo						3,63		6,02		4,88		5,10		5,31		5,17	
(i) Regulación de la contratación y salario mínimo								5,85		3,52		8,90		10,00		6,67	
(ii) Regulación de la contratación y el despido						3,42		3,42		1,57		2,60		2,79		3,28	
(iii) Negociación colectiva centralizada						4,49		4,49		2,45		2,80		3,06		3,05	
(iv) Regulación de la jornada de trabajo								6,35		6,85		6,00		6,00		8,00	
(v) Coste obligatorio del despido												0,00		0,00		0,00	
(vi) Servicio militar obligatorio		1,00		10,00		3,00		10,00		10,00		10,00		10,00		10,00	
C. Regulación de la actividad empresarial								3,98		5,18		3,00		3,40		3,81	
(i) Controles de precios						2,00		4,00		4,00		0,00		0,00		0,00	
(ii) Requisitos administrativos										5,10		2,00		2,63		3,50	
(iii) Costes burocráticos								4,30		7,05		3,40		6,21		5,87	
(iv) Creación de una empresa								3,68		5,68		3,60		3,59		5,20	
(v) Pagos suplementarios, sobornos y favoritismo								3,92		4,09		4,60		4,42		4,82	
(vi) Restricciones de obtención de licencias												0,00		0,00		0,00	
(vii) Coste del cumplimiento fiscal												7,60		6,97		7,29	

Capítulo 3

¿Qué es lo importante para el desarrollo, la libertad o los derechos sociales?

Jean-Pierre Chauffour

¿Cómo podemos impedir que el Estado se convierta en un Frankenstein que destruya la propia libertad para cuya protección lo hemos creado? La libertad es una planta rara y delicada.

Milton Friedman, *Capitalism and Freedom*, p. 2.

Introducción

Analizando los rasgos distintivos de las 13 economías que han sido capaces de crecer a tasas superiores al 7% durante períodos de más de 25 años desde 1950, la Comisión sobre el Crecimiento y el Desarrollo (Commission on Growth and Development, 2008) observó que un crecimiento económico fuerte y sostenible requiere, entre otras cosas, de liderazgo y gobernanza; integración en la economía mundial; elevadas tasas de inversión y ahorro; movilidad de los recursos, especialmente el trabajo; e inclusión de todos en las ventajas de la globalización, acceso a los servicios para los sectores sociales deficientemente atendidos y la eliminación de la discriminación de género. No obstante, la mera constatación de la socialización de ciertas ventajas y otros rasgos deseables de las economías prósperas no resulta de gran ayuda para entender cómo han sido capaces de generar y mantener estas características especiales. ¿Por qué unos países están mejor gobernados que otros, ahorran e invierten más, tienen mercados más flexibles o muestran una mayor inclusión social? ¿Existe algún factor común fundamental que explique por qué ciertos países desarrollan mejores instituciones, promueven mejores políticas y alcanzan mejores resultados?

Aunque los economistas no han encontrado aún una teoría general del crecimiento económico (Easterly, 2001),¹ la idea

de que las diferencias en los regímenes institucionales de cada sociedad son la causa fundamental de los distintos resultados económicos ha experimentado un gran impulso en las últimas décadas. Desde la época de North y Thomas (1973) ha quedado claro que si bien la acumulación de factores, la innovación y el progreso técnico son los factores inmediatos que explican la mecánica del crecimiento económico, no representan las causas del crecimiento: son el crecimiento. Para identificar los determinantes básicos del crecimiento hay que retroceder un paso y preguntarse por qué la acumulación de factores y la innovación avanzan a distinto ritmo en diferentes países o grupos de países; por qué hay diferencias en la enseñanza disponible, la calidad de la infraestructura, la salud de la población y otros factores relacionados con el crecimiento económico. Existe un consenso creciente acerca de que la respuesta a estas preguntas está relacionada con las diferencias en las instituciones (es decir, el Estado de derecho, el régimen de propiedad y el proceso participativo) y en la geografía y otros factores exógenos.²

Al analizar la génesis y el desarrollo de las instituciones, algunos estudiosos han tratado incluso de retrotraer más la cuestión para plantear las causas de estas diferencias en las instituciones de los distintos países. ¿Cabe la posibilidad de que ciertas normas, valores y principios organizativos de las sociedades den lugar a mejores instituciones? Por ejemplo, Acemoglu, Johnson y Robinson (2004) sugieren que las instituciones políticas y la distribución de los recursos son los factores fundamentales que determinan las instituciones y, por tanto, el crecimiento. Chauffour (2009) plantea la hipótesis de que el grado en que las instituciones políticas y las interacciones humanas en la sociedad se configuren en torno al concepto de *libertad* constituye un factor clave del crecimiento y tal vez la causa última de la creación y la acumulación por los agentes económicos.

El objetivo de este capítulo es analizar el comportamiento económico (bueno y malo) de más de 100 países durante los últimos 30 años para (1) reexaminar las relaciones a largo plazo entre la libertad y el crecimiento económico y (2) aclarar el papel respectivo que desempeñan la libertad económica, las libertades civiles y políticas y la defensa de los derechos económicos, sociales y culturales para el crecimiento económico. Siguiendo el marco analítico del planteamiento del desarrollo

Jean-Pierre Chauffour es Economista Jefe del Banco Mundial para la Región de Oriente Medio y el Norte de África. Este trabajo está basado en su libro *The Power of Freedom: Uniting Human Rights and Development* (Cato Institute, 2009) y en su trabajo "On the Relevance of Freedom and Entitlement in Development: New Empirical Evidence (1975-2007)" (Banco Mundial, 2011). Para la elaboración de este capítulo se han tenido en cuenta las observaciones de los participantes en el Freedom Index Seminar celebrado por el Cato Institute y copatrocinado por el Fraser Institute y la Friedrich Naumann Foundation los días 25-27 de mayo de 2011. Las opiniones expresadas son exclusivamente mías y no pueden atribuirse al Banco Mundial y sus Directores Ejecutivos ni a los países a los que representan. Si lo desean, pueden ponerse en contacto conmigo en: jchauffour@worldbank.org.

¹ En términos generales, existen en la literatura económica tres teorías más habituales sobre el crecimiento económico: la teoría neoclásica, que resalta la acumulación de factores (trabajo y capital) y el progreso técnico (exógeno o endógeno) como determinantes fundamentales del crecimiento (por ejemplo, Solow, 1956; Mawkin, Romer y Weil, 1992); la teoría geográfica, que destaca las condiciones climáticas, el acceso a los principales mercados y otros factores de ubicación como claves para el desarrollo económico a largo plazo (por ejemplo, Diamond, 1997; Sachs, 2001); y la teoría institucional del crecimiento, centrada en la importancia del marco institucional de la sociedad para el crecimiento económico a largo plazo; en particular, la existencia de un entorno favorable al mercado para la actividad empresarial (por ejemplo, North, 1990; Acemoglu y otros, 2004).

² Acemoglu, Johnson y Robinson, 2005; Alesina, Easterly, Devleeschauwer, Kurlat y Wacziarg, 2003; Gallup, Sachs y Mellinger, 1998; Frankel y Romer, 1999; Glaeser, La Porta, López-de-Silanes y Shleifer, 2004; Knack y Keefer, 1997; Rodrik, Subramanian y Trebbi, 2004.

basado en los derechos, se plantea la hipótesis de que el desarrollo esté anclado en la protección de ciertos derechos fundamentales. Se plantea también, en cualquier caso, la hipótesis de que todos los denominados “derechos” no son necesariamente iguales y que los derechos individuales que constituyen la base de unas instituciones sólidas y del crecimiento económico sostenible pueden no coincidir necesariamente con los derechos incluidos en los instrumentos del derecho internacional de los derechos humanos. En particular, los derechos que promueven la búsqueda de la libertad (es decir, la libertad económica y las libertades civiles y políticas) y los “derechos” sociales (como el derecho a la alimentación, la vivienda, la educación, la salud, etc.) pueden dar lugar a distintas instituciones y resultados de desarrollo a largo plazo.

Conceptos

La hipótesis de partida es que el desarrollo económico puede considerarse básicamente resultado de factores exógenos y endógenos. Los primeros son aquellos que no están bajo el control de las personas, como la geografía, la dotación de recursos naturales, la homogeneidad etnolingüística y otros diversos tipos de circunstancias afortunadas o desafortunadas. Los factores endógenos, por el contrario, son aquellos en los

que pueden influir las personas individualmente o en asociaciones y pueden dividirse a su vez en factores que son básicamente expresión de la libre elección individual, que dan lugar a soluciones de mercado, y factores que son resultado de decisiones individuales más sujetas a coerción, que dan lugar a soluciones políticas.

Las situaciones de libertad incluyen todas las formas de libertad económica, los derechos civiles y las libertades políticas. Son derechos de naturaleza esencialmente “negativa” y están incluidos en la Declaración Universal de los Derechos Humanos y en el Pacto Internacional de Derechos Civiles y Políticos de las Naciones Unidas. Por el contrario, las situaciones coercitivas incluyen las reglamentaciones, los impuestos y otras formas de intervención del Estado para proporcionar bienes públicos y diversos derechos sociales. A partir de cierto umbral de intervención pública, estos derechos sociales son esencialmente “positivos”, en el espíritu de los derechos económicos, sociales y culturales establecidos en el Pacto Internacional de Derechos Económicos, Sociales y Culturales de las Naciones Unidas (Cuadro 3.1).

Por supuesto, la determinación del punto exacto en el que la intervención pública comienza a interferir en la elección individual y el mercado está sujeta a un debate razonado. En último término, en un contexto democrático, suele considerarse que la delimitación del ámbito de actuación del Estado corresponde

Cuadro 3.1: Derechos positivos y negativos

La distinción entre derechos positivos y negativos es controversial y está directamente relacionada con las distintas interpretaciones sobre los derechos humanos. Los derechos negativos responden a una concepción de los derechos humanos en términos de libertades y de “libertad frente a...” y se derivan principalmente de las teorías reformistas de los siglos XVII y XVIII (es decir, asociadas a las revoluciones inglesa, estadounidense y francesa). Imbuidas de la filosofía política del individualismo liberal y la correspondiente doctrina económica y social del *laissez-faire*, son de naturaleza básicamente civil y política y se oponen a la intervención del Estado en búsqueda de la dignidad humana. Por el contrario, la idea de los derechos positivos contempla los derechos humanos más en términos de derechos adquiridos, derechos a determinadas prestaciones sociales y “derecho a...”, tiene su origen principalmente en la tradición socialista del siglo XIX y fue asumida por las luchas revolucionarias y los movimientos por el Estado de bienestar de principios del siglo XX. Como contrapunto a los derechos civiles y políticos “negativos”, esta concepción tiende a favorecer la intervención del Estado para proporcionar derechos económicos, sociales y culturales y asegurar la distribución equitativa de los valores y las capacidades.

Reconociendo el reto intelectual planteado por la promoción de los derechos tanto negativos como positivos en el derecho internacional de derechos humanos, varios estudiosos han tratado de conciliar estas concepciones resaltando la existencia de un continuo entre ambos grupos de derechos. En primer lugar, se han defendido los derechos positivos alegando que la protección de los derechos negativos implica también actuaciones positivas del Estado que podrían ser tan costosas como la realización de diversos derechos positivos (Alston, 2004). En segundo lugar, los derechos positivos se han promovido también considerando que todos los derechos humanos incluyen una combinación de derechos y obligaciones negativos y positivos. No obstante, esta línea tiende a olvidar que la distinción fundamental entre los derechos positivos y negativos hace referencia a la esencia de estos derechos y no, como se ha afirmado con frecuencia, a los costes económicos de su aplicación. Hayek (1960) ha estudiado los motivos justificados para garantizar los derechos humanos básicos, aunque sean costosos. De hecho, la promoción y protección de los derechos negativos en que se basan la libertad económica y las libertades civiles y políticas requiere un Estado reducido a lo esencial, pero fuerte y eficaz.

al proceso democrático. No obstante, aunque las sociedades pueden mostrar diferentes preferencias con respecto al equilibrio entre la intervención pública y la libertad económica, la regla de la mayoría puede no conducir necesariamente a una situación óptima desde el punto de vista normativo o de la utilidad, especialmente cuando no respeta la libertad de las minorías (por ejemplo, en los supuestos de discriminación, expropiación o fiscalidad confiscatoria). Friedman resaltó claramente que las soluciones de *mercado* (es decir, la cooperación voluntaria entre personas responsables) permite “la unanimidad sin conformidad” (es decir, un sistema de representación proporcional efectiva), mientras las soluciones *políticas* (incluso cuando existe una representación proporcional) suelen producir lo contrario: “conformidad sin unanimidad” (1962: 33). Sobre esta base, concluye que cuanto mayor es el ámbito de las actividades sujetas al mercado, menor es el número de cuestiones que requieren decisiones políticas explícitas y, por tanto, alcanzar acuerdos. Por el contrario, cuanto menor es el número de cuestiones en las que es necesario un acuerdo, mayor es la probabilidad de alcanzar acuerdos manteniendo una sociedad libre. Las oportunidades individuales de aprender, poseer bienes, trabajar, ahorrar, invertir, comerciar, protegerse, etc. pueden variar enormemente en los distintos países y a lo largo del tiempo dependiendo de este equilibrio entre las soluciones de mercado y las soluciones políticas.

De acuerdo con esta concepción del mundo, el desarrollo económico podría reducirse, por tanto, a tres grupos básicos de factores: (1) un conjunto de circunstancias exógenas; (2) el nivel de libertad individual y el grado de uso de las soluciones de mercado y (3) el nivel de intervención del Estado y el grado de uso de las soluciones políticas, incluida la intervención necesaria para proteger la propia libertad individual. Una mejor combinación de estos factores puede permitir a algunos países mantener mejores instituciones y obtener mejores resultados a lo largo del tiempo.

El desarrollo como libertad económica

La libertad económica forma parte en sí misma de las libertades básicas que las personas tienen razón de apreciar. Como señala Sen, “la libertad de intercambiar palabras, bienes u obsequios no necesita una justificación defensiva en cuanto a sus favorables pero distantes efectos; son parte del modo en que los seres humanos viven e interaccionan en sociedad (a menos que reglamentaciones u órdenes lo impidan)” (1999: 61). La libertad económica, en todas sus dimensiones, tiene, por tanto, un valor intrínseco, con independencia de su repercusión sobre el crecimiento económico y el desarrollo, y este valor no se limita al egoísmo. De hecho, la libertad se ha definido como “un estado en el que cada uno puede emplear sus conocimientos para sus propios fines” (Hayek, 1973: 55-56).

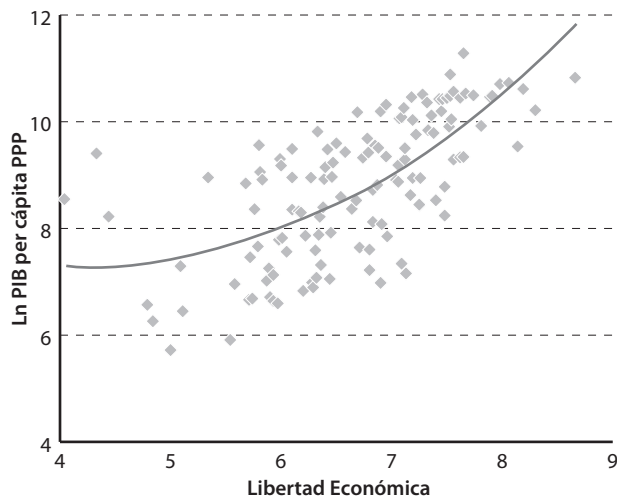
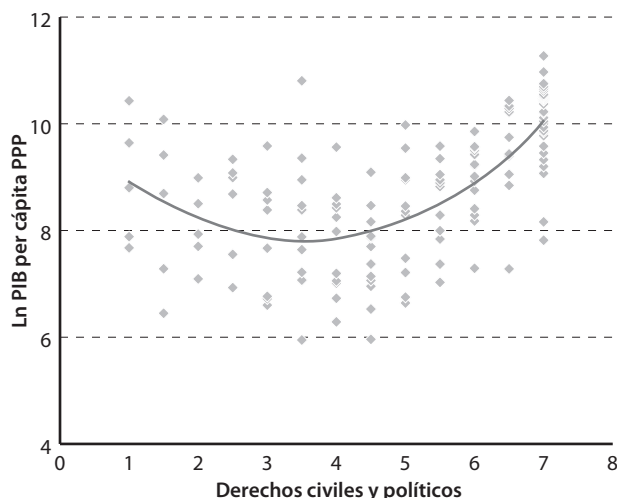
Las principales dimensiones de la libertad económica suelen incluir la libertad de poseer y adquirir legalmente bienes; la libertad de realizar intercambios voluntarios dentro o fuera de las fronteras del país; la libertad frente al control por el Estado de los términos de los intercambios voluntarios entre las personas; la libertad frente a la expropiación de los bienes por el

Estado (por ejemplo, mediante una fiscalidad confiscatoria o una inflación imprevista) y la libertad de libre circulación en el interior del país y a través de las fronteras internacionales. Hay varios motivos teóricos por los que las instituciones y las políticas que garantizan la libertad económica pueden tener la capacidad de proporcionar incentivos para el crecimiento: promueven un elevado rendimiento de las actividades productivas mediante una baja fiscalidad, un sistema jurídico independiente y la protección de la propiedad privada; permiten asignar el talento allí donde genera más valor; promueven una economía dinámica y experimentalmente organizada en la que una gran cantidad de empresas practican el ensayo y error y puede existir competencia entre distintos operadores gracias a que las reglamentaciones y las empresas públicas son escasas; facilitan la adopción de decisiones predecibles y razonables mediante una tasa de inflación baja y estable; y promueven el flujo de bienes, capital, trabajo y servicios hacia donde se encuentran la mayor satisfacción y las mayores rentabilidades (Berggren, 2003). El gráfico 3.1 muestra la relación entre la libertad económica (medida por el Fraser Institute; Gwartney y Lawson, 2009) y el PIB per cápita en más de 100 países en 2007. Los países con mayores niveles de libertad económica son aquellos que tienen mayores niveles de desarrollo económico.

La libertad económica y el libre mercado dan satisfacción espontánea a las demandas de las personas y constituyen el principal motor del progreso tecnológico y el crecimiento económico. A su vez, un vigoroso crecimiento sostenido crea las condiciones para lograr varios objetivos de desarrollo humano, incluidos los de naturaleza económica, social y cultural. Friedman afirma que el crecimiento económico genera beneficios no sólo materiales, pues aporta “más oportunidades, tolerancia de la diversidad, movilidad social y compromiso con la justicia y con la democracia” (2005: 4). Por el contrario, en situaciones de estancamiento o declive económicos, el “tono moral” de los ciudadanos tiende a declinar, con menor tolerancia, apertura y generosidad hacia los pobres y los desfavorecidos. La libertad económica es el reconocimiento de que obligar a las personas a no actuar de acuerdo a sus preferencias resulta costoso y reduce la utilidad.

El desarrollo como libertades civiles y políticas

La libertad económica no es más que una dimensión de la libertad individual. Otras, como las relacionadas con los derechos civiles y las libertades políticas, son igualmente fundamentales. Las tres dimensiones de la libertad tienen básicamente por objeto liberar a los seres humanos de diversos tipos de violencia y “negaciones de la libertad” tanto públicas como privadas. Sen (1999) considera que asegurar los derechos económicos no produce las ventajas económicas esperadas en caso de violaciones de los derechos civiles y políticos. Si el Estado no se abstiene de dañar físicamente a sus ciudadanos (por medios que van desde la privación arbitraria de libertad hasta el asesinato político), es improbable que el clima de miedo y ansiedad resultante conduzca a la inversión y el crecimiento. Rodrik (2000) plantea la hipótesis de que los países democráticos favorecen un crecimiento de alta calidad, es decir, una tasa de

Gráfico 3.1: Libertad económica frente a renta per cápita, 2007**Gráfico 3.2: Derechos civiles y políticos frente a renta per cápita, 2007**

crecimiento a largo plazo más previsible, mayor estabilidad a corto plazo, mayor capacidad de recuperación frente a las perturbaciones y una distribución más equitativa de la riqueza. Las libertades civiles y políticas están también asociadas, en esta hipótesis, a una mayor igualdad entre los sexos, un mayor nivel de educación de la mujer y menores tasas de reproducción y de mortalidad infantil, todos ellos factores que favorecen el crecimiento económico. El gráfico 3.2 muestra la relación entre los derechos civiles y políticos (medida por Freedom House) y el PIB per cápita en más de 100 países en 2007. A primera vista, la relación no parece lineal, de modo que países con altas y bajas calificaciones de derechos civiles y políticos registran niveles ligeramente superiores de PIB per cápita que países con niveles intermedios de estos derechos.

Se han propuesto diversos argumentos teóricos para defender que la libertad civil y política y la libertad económica se refuerzan mutuamente (véase una prueba empírica de esta cuestión en Lawson y Clark, 2010). Se espera que la libertad civil y política facilite el funcionamiento de la economía de mercado mediante el desarrollo de un marco institucional más predecible y estable para la realización de intercambios productivos, incluida una mejor protección de los derechos de propiedad, lo que repercute positivamente en el crecimiento económico a través de mayores tasas de ahorro y de inversión y menores rentas asociadas a la corrupción, los controles públicos y la vulneración del Estado de derecho. Los derechos políticos y las libertades civiles conducen también normalmente a un crecimiento económico más rápido debido a la necesidad de legitimación política de los gobiernos que realizan reformas económicas con posibles costes a corto plazo, a la necesidad de que un sistema judicial independiente haga efectiva la liberalización económica real y al hecho de que el respeto del derecho de propiedad se logre más frecuentemente en sociedades que garanticen los derechos políticos y las libertades civiles.

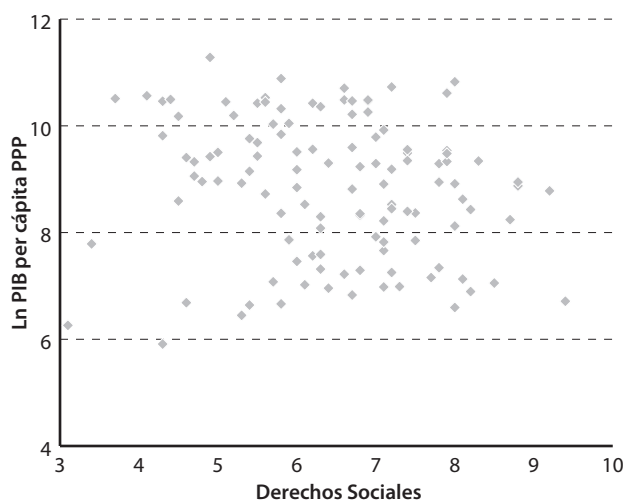
El desarrollo como derechos sociales

Para asegurar la protección de las diversas formas de libertad económica, civil y política anteriormente analizadas se requiere un Estado eficiente, es decir, capaz de desempeñar efectivamente las funciones básicas del gobierno, como la protección de las personas, los contratos y los bienes, el mantenimiento de Estado de derecho y la justicia y la dotación de bienes públicos. No obstante, las circunstancias políticas (democráticas o no) llevan con frecuencia al Estado a asumir una gama más ambiciosa de actividades para promover directamente el crecimiento, fomentar el desarrollo y alcanzar diversos objetivos sociales (como reducir la desigualdad o promover la justicia social). Normalmente, estas actividades conllevan soluciones políticas (en contraposición a las soluciones de mercado) que implican una ampliación del ámbito de actuación del Estado y la creación de derechos sociales (por ejemplo, a la seguridad social, la sanidad, la educación, el alimento, la vivienda, el trabajo, un nivel adecuado de vida, etc.). Para proporcionar estos derechos, el Estado interfiere en el mercado; por ejemplo, fabricando productos directamente (a través de empresas públicas), prestando servicios (como la educación, la sanidad, la energía, el transporte, las telecomunicaciones y la cultura), controlando los precios (por medio de los salarios, los tipos de interés, las rentas y los precios de las mercancías) o las cantidades (a través de créditos, cuotas, licencias y otras barreras de entrada) y redistribuyendo la renta (mediante impuestos, subsidios y transferencias).

La relación entre el tamaño del Estado y el crecimiento económico se ha estudiado y sometido a prueba ampliamente en la literatura empleando distintas técnicas econométricas, marcos empíricos y muestras de países, pero los resultados han sido ambiguos y no concluyentes (Bayraktar y Moreno-Dodson, 2010). En un reciente trabajo que analiza por qué tanto el Estado de bienestar escandinavo como el anglosajón parecen capaces de generar elevadas tasas de crecimiento con

muy diferentes tamaños de Estado, Bergh y Henrekson (2011) proponen, en primer lugar, que los países con mayores niveles de confianza social pueden desarrollar sectores públicos más amplios sin perjudicar la economía y, en segundo lugar, que los países con Estados grandes pueden compensar los elevados niveles de impuestos y de gasto mediante políticas favorecedoras del mercado en otras áreas. En su influyente trabajo, Barro (1991) concluye que el gasto público está positivamente vinculado al crecimiento económico cuando el porcentaje de gasto público (y, por consiguiente, el tipo impositivo) es bajo, pero el efecto se vuelve negativo por el aumento de las ineficiencias a medida que se incrementa el nivel de gasto, lo que indica una relación no lineal entre el gasto público y el crecimiento. Estas conclusiones pueden explicarse por el papel clave inicial del Estado en la prestación de ciertos bienes públicos fundamentales para proteger la propia libertad (la libertad económica y los derechos civiles y políticos). Pero cuando se amplía el ámbito de actuación del Estado para cubrir numerosas áreas económicas y sociales, su repercusión sobre el crecimiento económico puede volverse negativa. El gráfico 3.3 muestra la relación entre los derechos sociales (medidos por el Fraser Institute, véase la definición más abajo) y el PIB per cápita en más de 100 países en 2007. No existe una relación clara evidente entre el nivel de estos derechos sociales y el grado de desarrollo.

Gráfico 3.3: Derechos sociales frente a renta per cápita, 2007



Datos y modelo

Fuentes de los datos

Los conceptos de libertad económica, derechos civiles y políticos y derechos sociales son notablemente difíciles de cuantificar, y tratar de reducir su complejidad en un índice general ha de resultar necesariamente engañoso. Estos conceptos tienen un amplio alcance (en extensión y profundidad) y son imposibles de sintetizar en un único indicador global. Lo mejor

que puede hacerse es analizar cada uno de ellos mediante una combinación de indicadores y medidores indirectos mensurables. Entre los datos empleados en este capítulo se encuentran el índice de *Libertad Económica en el Mundo* del Fraser Institute y el índice de *Derechos Civiles y Libertades Políticas* publicado por Freedom House, dos de las pocas bases de datos disponibles que analizan estos conceptos de modo integral y sistémico para una muestra amplia de países y un período de tiempo relativamente largo.

Índice de libertad económica

El índice de libertad económica (EFW, por sus siglas en inglés) empleado en este capítulo es la media simple de cuatro de las cinco áreas del índice publicado por el Fraser Institute en *Libertad Económica en el Mundo*, concretamente, las áreas (2) estructura jurídica y garantía de los derechos de propiedad, (3) acceso a una moneda sana, (4) libertad de comercio internacional y (5) regulación crediticia, laboral y de la empresa.³ Cada una de estas áreas comprende a su vez varios elementos y subelementos. El área 2 mide el grado de independencia judicial, la imparcialidad de los tribunales, la protección de los derechos de propiedad, la interferencia militar en el Estado de derecho y el proceso político, la integridad del sistema jurídico, el cumplimiento legal de los contratos y las restricciones regulatorias a la venta de inmuebles. El área 3 mide el crecimiento del dinero, la desviación estándar de la inflación, la tasa de inflación y la libertad para mantener cuentas bancarias en divisas. El área 4 mide los impuestos sobre el comercio internacional, las barreras regulatorias al comercio, el tamaño del sector comercial con respecto a lo esperado, el tipo de cambio del mercado negro y el alcance de los controles del mercado internacional de capital. El área 5 mide la regulación del mercado de crédito, del mercado de trabajo y de la actividad empresarial. El índice se elabora cuando se dispone de datos sobre al menos tres de las cuatro áreas de libertad económica, y en caso contrario se hace constar la inexistencia de datos.

Índice de derechos sociales

El índice de derechos sociales (ER, por sus siglas en inglés) se calcula a partir del área 1: tamaño del Estado, del índice de *Libertad Económica en el Mundo*, que es un indicador indirecto aproximado para medir la tendencia del Estado a ampliar el ámbito de sus actividades a la prestación de bienes, servicios y derechos sociales. El área 1 incluye el gasto público general de consumo como porcentaje del consumo total, las transferencias y subsidios en porcentaje del PIB, las empresas e inversiones públicas y el tipo impositivo marginal máximo. Ya que esta medición es tanto amplia como limitada, oculta necesariamente muchas heterogeneidades, especialmente en relación

³ La publicación y las tablas de datos están disponibles en <<http://www.freetheworld.com/>>. Véase en el cuadro 1.1 de este libro la lista completa de áreas, elementos y subelementos del índice de *Libertad Económica en el Mundo*.

con la calidad del gasto público y otras formas de intervención del Estado. En particular, en el caso de los Estados pequeños, el índice no puede distinguir entre Estados fallidos y Estados más eficaces. Y en el caso de los Estados más grandes, no pude diferenciar entre Estados de bienestar eficientes y Estados ineficientes y derrochadores caracterizados por la búsqueda de rentas. No obstante, su finalidad es constatar la tendencia general de los Estados con mucho gasto público, transferencias y subsidios, abundantes empresas públicas y elevados tipos impositivos marginales a proporcionar diversas clases de derechos sociales.⁴ Los valores del índice se han invertido, de modo que un nivel más alto representa un Estado más grande y, por extensión, mayores derechos sociales.

Índice de derechos civiles y políticos

El índice de derechos civiles y políticos (CPR, por sus siglas en inglés) se calcula como la media simple del índice de Derechos Civiles (CR) y Libertades Políticas (PL) de Freedom House (Freedom House, 2011). Los derechos civiles indican si los ciudadanos pueden participar libremente en el proceso político, si tienen derecho a votar distintas alternativas en elecciones legítimas, competir por los cargos públicos, afiliarse a partidos políticos y otras organizaciones y elegir representantes capaces de ejercer una influencia clara en las políticas públicas y que asuman públicamente las responsabilidades por su actuación. Las libertades políticas incluyen la libertad de expresión y de credo, los derechos de asociación y organización, el Estado de derecho y la autonomía personal. La escala del índice CPR se ha invertido respecto a los índices de Freedom House, de modo que una puntuación más alta indica un mayor nivel de libertad. Debido a la alta correlación entre los índices de derechos civiles y de libertades políticas,⁵ hemos creado un índice conjunto de derechos civiles y políticos (CPR).

Variables de control

Se han empleado una serie de variables de control para recoger factores exógenos: la geografía (trópicos), los países sin salida al mar (pobl. 100 km) y los situados en lugares remotos (ubicación remota). Para controlar el elemento geográfico, empleamos datos de Gallup, Sachs y Mellinger (1998) sobre la extensión de tierra situada en los trópicos geográficos. Para controlar la falta de salida al mar del país, empleamos también los datos de Gallup, Sachs y Mellinger (1998) sobre la proporción de población del país situada hasta 100 km de la costa o de un río navegable hasta el mar. Para controlar el factor de la

ubicación remota incluimos una medida de la distancia media a los mercados mundiales, siguiendo el trabajo de Redding y Venables (2004). Calculamos un PIB medio ponderado por la distancia de todos los demás países de nuestra muestra. La medida de la distancia se toma de la base de datos de CEPII y representa la distancia geográfica entre las capitales.

Variable ficticia

Por último, ante las posibles perturbaciones derivadas de las condiciones iniciales en materia de dotación de recursos naturales, incluimos una variable ficticia para los países con activos en el subsuelo (Banco Mundial, 2006), a la que denominaremos Recursos. Debe señalarse, no obstante, que no están claros los efectos de la dotación de recursos naturales sobre el crecimiento económico a largo plazo. Sachs y Warner (1997) constatan que los países ricos en recursos naturales tienden a crecer más lentamente. Estos autores incluyen la proporción de la exportación de recursos naturales (combustibles y productos primarios no petrolíferos) respecto al PIB en el año base y observan que está negativamente correlacionada con el crecimiento económico. Del mismo modo, Barro (1997), quien incluye una variable ficticia para los países ricos en petróleo en la regresión del crecimiento, señala que es negativa y estadísticamente significativa. No obstante, otros estudios más recientes muestran que la existencia de recursos naturales no constituye necesariamente un obstáculo para un mayor crecimiento, el cual depende de otras políticas aplicadas por cada país (por ejemplo, Lederman y Maloney, 2007). Los datos sobre el PIB per cápita y la cuantía de la ayuda externa per cápita (ODI, por sus siglas en inglés) están tomados de la base de datos de los Indicadores de Desarrollo Mundial del Banco Mundial.⁶

Modelo

La metodología aplicada en este estudio sigue estrechamente la empleada por Dawson (1998), quien se basa en la versión aumentada por capital humano de Mankiw, Romer y Weil (1992) del modelo de Solow (1956):

$$Y_t = K_t^\alpha H_t^\beta (A_t L_t)^{1-\alpha-\beta}$$

$$\alpha, \beta > 0, \alpha + \beta < 1$$

siendo Y el producto total; K, el capital físico; H, el capital humano; L, el trabajo y A, el nivel tecnológico (que aumenta el trabajo).

El modelo relaja entonces la hipótesis de las tasas exógenas de crecimiento del capital físico, el capital humano y la tecnología y considera que estas variables crecen en función de factores más básicos de acumulación representados por la libertad

⁴ Por ejemplo, el derecho a la asistencia sanitaria, la educación y las pensiones; a la alimentación, el agua, la energía y otros bienes y servicios gratuitos o fuertemente subvencionados; a la vivienda pública, rentas controladas o hipotecas con garantía del Estado; al empleo público y el salario mínimo; y a la protección frente a la competencia exterior e interior mediante prohibiciones, cuotas y otras barreras a la entrada.

⁵ La correlación de rangos de Spearman entre los dos índices en el período de 1970 a 2007 es de 0,93.

⁶ La base de datos está disponible en <<http://data.worldbank.org/data-catalog/world-development-indicators>>.

económica (EF), los derechos civiles y políticos (CPR), los derechos sociales (ER) y las condiciones exógenas. Dado que la cantidad y la calidad del capital físico y el capital humano son notablemente difíciles de medir y prácticamente imposibles de conocer en todos los países de forma puntual y sistemática, prescindimos de la estimación de los distintos efectos de la libertad económica, los derechos civiles y políticos y los derechos sociales sobre la acumulación de capital físico y humano y estimamos, en su lugar, la siguiente fórmula reducida:

$$\Delta Y_i/Y = \alpha_0 + \alpha_1 Y_{i0} + \alpha_2 EF_{i0} + \alpha_3 \Delta EF_i/EF + \alpha_4 CPR_{i0} + \alpha_5 \Delta CPR_i/CPR + \alpha_6 ER_{i0} + \alpha_7 \Delta ER_i/ER + \alpha_8 X_i + \epsilon_i$$

siendo $\Delta Y_i/Y$ el crecimiento medio del PIB per cápita del país i ; Y_{i0} , el nivel inicial del PIB; y EF_{i0} , CPR_{i0} y ER_{i0} , los niveles iniciales del índice de libertad económica, el índice de derechos civiles y políticos y el índice de derechos sociales, respectivamente. $\Delta EF_i/EF$, $\Delta CPR_i/CPR$ y $\Delta ER_i/ER$ son variaciones de puntos porcentuales en los respectivos índices durante el período estudiado, mientras X_i es un vector de variables de control en función de la geografía y los recursos naturales (es decir, Trópicos, Ubicación remota, Pobl. 100 Km y Recursos). Como se ha indicado, el parámetro Trópicos representa la extensión de tierra situada en los trópicos geográficos; la Ubicación remota mide la distancia media a los mercados mundiales; Pobl. 100 Km indica la proporción de población que reside dentro de 100 km de la costa o de un río navegable hasta el mar, y Recursos es una variable ficticia para los países con activos en el subsuelo.

Resultados

Los resultados expuestos en este apartado representan el mejor intento de comprobar el análisis teórico con los datos disponibles. Como ya se ha indicado, los conceptos multidimensionales de libertad económica, derechos civiles y políticos y derechos sociales son difíciles de medir y los datos empleados en el análisis empírico son necesariamente indicadores indirectos imperfectos de los conceptos subyacentes. Por otra parte, las brechas entre el marco conceptual y los conceptos medidos no hacen sino complicar aún más la verificación empírica de las ideas que motivan este capítulo. Con esta salvedad, el análisis empírico indica que para un determinado conjunto de circunstancias exógenas, el respeto y la promoción de la libertad económica y los derechos civiles y políticos están fuertemente asociados en términos medios al aumento de la renta per cápita del país a largo plazo. Por el contrario, en la mayoría de las estimaciones, el grado de expansión del ámbito de actuación del Estado para conceder derechos sociales no añade poder explicativo relevante para estimar el comportamiento del país en términos de crecimiento a largo plazo. En las estimaciones que sí, los resultados indican que los derechos sociales tienen un efecto negativo sobre el crecimiento económico. Estas conclusiones coinciden tanto en las estimaciones transversales como de paneles.

Estimaciones transversales

La tabla 3.1 muestra las estimaciones transversales de la especificación del modelo para aproximadamente 100 países (dependiendo de la disponibilidad de datos) durante más de 30 años. La variable dependiente es el crecimiento medio del PIB per cápita en dólares estadounidenses constantes entre 1975 y 2005. Las diversas especificaciones permiten varias combinaciones de variables para comprobar la solidez de la relación estimada. La primera regresión es similar a la especificación empleada por Gwartney, Holcombe y Lawson (2006). El crecimiento económico se explica principalmente por el nivel inicial de libertad económica y su aumento a lo largo de las décadas. Esta especificación aísla la persistencia del impacto de las variaciones anteriores de la libertad económica sobre el crecimiento económico. Empleando este mismo planteamiento, introducimos el nivel inicial y las variaciones a lo largo del tiempo de los derechos civiles y políticos y los derechos sociales. Junto al nivel inicial de PIB per cápita, añadimos las variables de control analizadas en el apartado anterior: Pobl. 100 km, Trópicos, Recursos y Ubicación remota.

Los resultados indican que el nivel de libertad económica contribuye al crecimiento económico. Observamos que el nivel de libertad económica muestra consistentemente significación estadística en todas las especificaciones y tiene un impacto positivo sobre el crecimiento económico. Por ejemplo, en la especificación más exhaustiva de la columna 7 de la tabla 3.1, nuestros resultados indican que una variación de una unidad en el nivel inicial de libertad económica (en una escala de 1 a 10) está asociada a un incremento de casi un punto porcentual de la tasa media de crecimiento económico durante el período. A título de ejemplo, Argentina, con una puntuación de libertad económica de 2,84 en 1975, podría haber esperado una tasa media de crecimiento un punto porcentual superior a su tasa efectiva de crecimiento en el período si hubiera tenido el nivel inicial de libertad de Turquía (3,84). La misma comparación puede hacerse entre Turquía e Israel (4,8); Israel y Chipre (5,9); Chipre y Singapur (7,0) y, por último, entre Singapur y Luxemburgo (8,15).

Los resultados indican que la variación del nivel de libertad económica a lo largo del tiempo contribuye también al crecimiento económico. La mejora de la libertad económica tiene un impacto persistente sobre el crecimiento económico, pues el aumento de la primera en las décadas anteriores afecta al crecimiento en mayor medida que las variaciones más recientes de la libertad económica. Concretamente, un incremento de una unidad en la puntuación de libertad económica durante la década anterior da lugar a un aumento superior a 1,3 puntos porcentuales en la tasa media de crecimiento del conjunto del período, mientras que un incremento de una unidad en la puntuación de libertad económica durante la década siguiente da lugar a un aumento de 0,9 puntos porcentuales en la tasa media de crecimiento económico de todo el período.

Hemos encontrado también muestras de una repercusión positiva de los derechos civiles y políticos sobre el crecimiento económico. El nivel inicial de derechos civiles y políticos muestra consistentemente significación estadística y positiva

Tabla 3.1: Crecimiento económico y libertad económica, derechos civiles y políticos y derechos económicos y sociales, estimaciones transversales

Columna	Coeficiente	Coeficiente	Coeficiente	Coeficiente	Coeficiente	Coeficiente	Coeficiente
	1	2	3	4	5	6	7
EF	1,099***			0,946***	1,071***		0,969***
dEF 1985-1994	1,335***			1,250***	1,045***		1,375***
dEF 1995-2004	0,994***			0,827***	1,047***		0,928***
CPR		0,562***		0,428***		0,446***	0,332**
dCPR 1985-1994	0,426**		0,328*		0,335	0,230	
dCPR 1995-2004	0,267*		0,210		0,264*	0,127	
ER			-0,255*		-0,111	-0,192	-0,524
dER 1985-1994		0,013		0,108	0,029	0,121	
dER 1995-2004		0,016		0,308**	0,026	0,283*	
PIB per cápita inicial	-0,740***	-0,585***	-0,290**	-0,868***	-0,766***	-0,496***	-0,879***
Trópicos	-1,694***	-2,179***	-2,413***	-1,660***	-1,803***	-2,343***	-1,748***
Recursos	0,526	0,625	-0,099	1,041**	1,069**	0,616	1,360**
Pobl. 100 km	1,286***	1,660***	2,082***	0,813*	1,279***	1,599***	0,922*
Ubicación remota	-0,148**	-0,190**	-0,201**	-0,125*	-0,127*	-0,170**	-0,110
Constante	-5,202***	-1,281*	1,934**	-5,733***	-7,370***	0,181	-5,121***
N.º de países	98	109	105	97	98	103	97
R² ajustado:	0,562	0,429	0,405	0,588	0,599	0,429	0,608

*** significación al 1%; ** significación al 5%; * significación al 10%.

Variable dependiente: crecimiento anual medio del PIB per cápita en dólares estadounidenses constantes entre 1975 y 2005.

en todas las regresiones. Un cambio de una unidad en la situación de los derechos civiles y políticos en una escala de 1 a 8 (es decir, la diferencia entre, por ejemplo, Mongolia y Chile en 1975) aumenta el crecimiento económico en más de 0,3 puntos porcentuales durante el período (columna 7 de la tabla 3.1). La misma conclusión se obtiene si se compara la situación inicial de Chile (con un CPR de 2) y Egipto (CPR de 3); Egipto y Portugal (CPR de 4); Portugal y Mónaco (CPR de 5), Mónaco y Grecia (CPR de 6) y, finalmente, Grecia y Estados Unidos (CPR de 7). No obstante, los resultados indican que la variación de la situación de los derechos civiles y políticos a lo largo del tiempo no está siempre asociada a un aumento del PIB per cápita. Los coeficientes de variación son estadísticamente significativos y positivos en algunas especificaciones, pero en otras no hay una relación sólida.

Por último, no observamos tampoco una relación sólida entre los derechos sociales y el crecimiento económico. El nivel inicial de los derechos sociales es estadísticamente significativo y negativo en la regresión en la que se incluye únicamente esta variable (columna 3) y no es estadísticamente significativo en otras

especificaciones. Su variación parece influir positivamente en el crecimiento económico medio, pero esta relación no es sólida al incluir la libertad económica. De acuerdo con la literatura anterior, esto puede indicar que el papel del Estado en el crecimiento económico es ambiguo. El Estado tiende a tener una influencia positiva sobre el crecimiento cuando se limita a las funciones básicas del gobierno, incluida la protección de las diversas formas de libertad y la provisión de bienes públicos esenciales, mientras que cuando excede del tamaño necesario para desempeñar estas funciones básicas, puede perjudicar el crecimiento económico.

Este efecto no lineal entre la intervención pública y el crecimiento económico no es fácil de probar, pues no existen garantía (ni pruebas abundantes) de que los Estados otorguen necesariamente prioridad a las funciones básicas del gobierno respecto a otras formas de intervención pública. En otras palabras, un país con una baja proporción de gasto público respecto al PIB no necesariamente puede mantener el Estado de derecho y la justicia o los bienes públicos esenciales necesarios para proteger las libertades fundamentales y, por tanto, el desarrollo. Por el contrario, un país con un amplio Estado de bienestar,

aunque distorsione las iniciativas y obstaculice el crecimiento económico, puede desempeñar efectivamente esas funciones básicas del gobierno. La metodología y los datos empleados en este capítulo no permiten profundizar este análisis, para el cual serían precisas investigaciones adicionales.

De acuerdo con la teoría económica y con todos los estudios previos, los resultados indican que el nivel inicial de PIB per cápita es estadísticamente significativo y tiene el signo negativo esperado en todas las especificaciones. Los países más pobres tienden a crecer más rápidamente. Todas las variables de control, excepto la relativa a los Recursos, son estadísticamente significativas en todas las especificaciones y tienen el signo esperado. Observamos que los países situados en zonas de clima tropical y lejos de los mayores mercados mundiales tienden a crecer más lentamente que otros países similares de diferente ubicación. Constatamos también que una mayor proporción de población costera está asociada a un crecimiento más rápido. El impacto de los recursos sobre el crecimiento resulta estadísticamente significativo y positivo en tres de las 7 regresiones, lo que indica que, controlando todas las demás

variables, los países que poseen activos en el subsuelo tienden a crecer más rápido. Esto no es necesariamente contradictorio con las observaciones de algunos estudios anteriores que muestran un impacto negativo de la abundancia de recursos sobre el crecimiento económico. Se ha afirmado que la existencia de recursos naturales abundantes puede provocar mayor corrupción y burocracias ineficientes y que los gobiernos de estas economías son más proclives a seguir formas de políticas de desarrollo dirigidas por el Estado y tienden a malgastar las rentas en despilfarro y consumo inadecuado. No obstante, nuestros diversos indicadores de libertad pueden controlar ya estos factores, y nuestros resultados indican así que dadas dos economías con el mismo nivel de libertad económica y otras características, aquella que dispone además de recursos naturales abundantes tenderá a crecer más rápido.

Estimaciones de panel

La tabla 3.2 muestra las estimaciones de la relación entre la libertad económica y el crecimiento económico en un panel de datos de 1975 a 2005. El crecimiento económico medio

Tabla 3.2: Crecimiento económico y libertad económica, derechos civiles y políticos y derechos económicos y sociales, estimaciones de panel

	Coficiente	Coficiente	Coficiente	Coficiente	Coficiente	Coficiente	Coficiente	Coficiente
Columna	1	2	3	4	5	6	7	8
EF inicial	1,415***			1,152***		1,358***	1,116***	2,671***
dEF(-1)	1,032**			1,039**		1,069**	1,072**	-0,193
CPR inicial		1,087***		0,737***	0,979***		0,691***	0,941**
dCPR(-1)		0,519*		0,700**	0,548*		0,699**	0,548*
ER inicial			-0,711***		-0,546***	-0,428**	-0,353*	-1,469***
dER(-1)			0,008		-0,071	0,312	0,188	0,213
PIB per cápita inicial	-1,072***	-1,436***	-0,659***	-1,181***	-1,014***	-1,048***	-1,149***	-8,474***
Trópicos	-2,752***	-3,647***	-3,407***	-2,418***	-3,325***	-3,109***	-2,733***	
Recursos	1,471*	3,925***	0,196	2,623***	2,195***	1,613**	2,659***	
Ubicación remota	-0,241***	-0,445***	-0,336***	-0,243***	-0,328***	-0,245***	-0,246***	
Constante	-4,021**	-0,863	6,591***	-6,283***	1,585	-1,922	-4,406**	
N.º de obs.	511	624	573	508	564	511	508	508
N.º de países	121	136	121	121	121	121	121	121
R² interior	0,087	0,146	0,162	0,118	0,170	0,102	0,131	0,237
R² intermedio	0,435	0,308	0,280	0,425	0,340	0,426	0,418	0,075
R² total	0,138	0,146	0,102	0,173	0,159	0,147	0,178	0,004

*** significación al 1%; ** significación al 5%; * significación al 10%.

Variable dependiente: crecimiento anual medio del PIB per cápita en dólares estadounidenses constantes a intervalos de cinco años entre 1975 y 2005.

se mide por intervalos quinquenales (al igual que el índice de *Libertad Económica en el Mundo*, sólo está disponible para intervalos de cinco años entre 1975 y 2000). Los datos sobre la libertad económica están disponibles para 121 países. Como en las estimaciones transversales, la variable dependiente se explica por los niveles iniciales de las diversas variables exógenas (libertad económica [EF], derechos civiles y políticos [CPR] y derechos sociales [ER]), las variaciones de estas variables en los períodos anteriores (para evitar el problema de la endogeneidad) y un conjunto similar de variables de control.

Las estimaciones de datos de panel coinciden con las estimaciones transversales. Hemos encontrado una relación positiva entre el nivel inicial de libertad económica y su crecimiento en el período anterior. Y encontramos también una relación similar entre el crecimiento económico y los derechos civiles y políticos. Tanto el nivel inicial como la variación de los derechos civiles y políticos en el período anterior contribuyen positivamente al crecimiento económico. Esta relación es sólida al

incluir el indicador de libertad económica. A diferencia de las estimaciones transversales, observamos en esta ocasión una relación negativa entre el nivel inicial de derechos sociales y el crecimiento económico en todas las especificaciones, mientras que no encontramos ninguna repercusión estadísticamente significativa de su variación sobre el crecimiento económico.

Todas las variables de control son estadísticamente significativas en la mayoría de las especificaciones y tienen los mismos signos que en las estimaciones transversales expuestas en la tabla 3.1. La columna 8 de la tabla 3.2 muestra los resultados basados en la estimación de efectos fijos. La única diferencia en esta especificación es que el aumento de la libertad económica en el período anterior no parece afectar al crecimiento económico en el período actual. La adecuación general de la regresión de efectos fijos es baja y no parece resultar el modo adecuado de elaborar un modelo del crecimiento económico, dado que la heterogeneidad del conjunto de datos está determinada por la variación en los países y no en las series temporales.

Conclusiones

La libertad y los derechos sociales son paradigmas muy diferentes para analizar las bases del desarrollo económico. Las oportunidades individuales de aprender, poseer bienes, trabajar, ahorrar, invertir, comerciar, protegerse, etc. pueden variar enormemente en los distintos países y a lo largo del tiempo dependiendo del equilibrio entre la libre elección y las decisiones más coercitivas. Las observaciones empíricas de este capítulo indican que las libertades fundamentales son los factores primordiales para explicar el crecimiento económico a largo plazo.

Para un determinado conjunto de circunstancias exógenas, los países que favorecen la libre elección (la libertad económica y las libertades civiles y políticas) sobre los derechos sociales tienen más probabilidad de conseguir un crecimiento económico sostenible y alcanzar muchas de las características distintivas del éxito definidas por la Comisión sobre el Creci-

miento y el Desarrollo (2008). Por el contrario, la búsqueda de derechos sociales mediante una mayor coerción del Estado tiende a resultar engañosa o contraproducente a largo plazo.

Estas conclusiones pueden proporcionar importantes lecciones de política para todos los países. Para los países desarrollados, indican que dar prioridad a la libertad económica sobre los derechos sociales puede ser una forma eficaz de reformar el Estado de bienestar para hacerlo más equitativo y sostenible a largo plazo. Para los países de renta media (como los de la Primavera Árabe y los de Asia y América Latina), indican que la búsqueda de los derechos civiles y políticos y la libertad económica puede crear las condiciones de un nuevo contrato social. Para los de renta baja, estas conclusiones ofrecen la oportunidad de reflexionar sobre los logros de los Objetivos de Desarrollo del Milenio (ODM) y sobre el papel que pueden desempeñar la libertad económica y otras libertades fundamentales en una agenda para el desarrollo tras los ODM de 2015.

Bibliografía

Acemoglu, Daron y Simon Johnson (2005). Unbundling Institutions. *Journal of Political Economy* 113, 5 (octubre): 949-95.

Acemoglu, Daron, Simon Johnson y James A. Robinson (2004). *Institutions as the Fundamental Cause of Long-Run Growth*. Documento de trabajo del NBER n.º 10481. National Bureau of Economic Research.

Barro, Robert J. (1991). Economic Growth in a Cross-Section of Countries. *Quarterly Journal of Economics* 106, 2 (mayo): 407-43.

Bayraktar, Nihal y Blanca Moreno-Dodson (2010). *How Can Public Spending Help You Grow? An Empirical Analysis for Developing Countries*. Documento de investigación de política del Banco Mundial n.º 5367. Banco Mundial.

Berggren, Niclas (2003). The Benefits of Economic Freedom: A Survey. *The Independent Review* 8, 2: 193-211.

Bergh, Andreas y Magnus Henrekson (2011). *Government Size and Growth: A Survey and Interpretation of the Evidence*. Documento de trabajo n.º 858. Research Institute of Industrial Economics (IFN).

Chauffour, Jean-Pierre (2009). *The Power of Freedom: Uniting Human Rights and Development*. Cato Institute.

Chauffour, Jean-Pierre (2011). *On the Relevance of Freedom and Entitlement in Development: New Empirical Evidence (1975-2007)*. Documento de investigación de política 5660. Banco Mundial.

Commission on Growth and Development (2008). *The Growth Report: Strategies for Sustained Growth and Inclusive Development*. Banco Mundial. <<http://www.growthcommission.org/index.php>>.

Easterly, William (2001). *The Elusive Quest for Growth: Economists' Adventures and Misadventures in the Tropics*. MIT Press.

Frankel, Jeffrey y David Romer (1999). Does Trade Cause Growth? *American Economic Review* 89, 3: 379-99.

FreedomHouse (2011). *Freedom in the World 2011 Survey Release*. <http://www.freedomhouse.org/images/File/fiw/Tables%2C%20Graphs%2C%20etc%2C%20FIW%202011_Revised%201_11_11.pdf>.

Friedman, Benjamin M. (2005). *The Moral Consequences of Economic Growth*. Knopf.

Friedman, Milton (1962). *Capitalism and Freedom*. University of Chicago Press.

Gallup, John Luke, Jeffrey D. Sachs y Andrew D. Mellinger (1998). *Geography and Economic Development*. Serie de documentos de trabajo del NBER n.º w6849. National Bureau of Economic Research.

Gwartney, James y Robert A. Lawson (2009). *Economic Freedom of the World: 2009 Annual Report*. Fraser Institute. <http://www.freetheworld.com/2009/reports/world/EFW2009_BOOK.pdf>.

Hayek, Friedrich A. (1960). *The Constitution of Liberty*. University of Chicago Press.

Hayek, Friedrich A. (1973). *Law, Legislation and Liberty, Vol. 1: Rules and Order*. University of Chicago Press.

Lawson, Robert A. y J.R. Clark (2010). Examining the Hayek-Friedman Hypothesis on Economic and Political Freedom. *Journal of Economic Behavior & Organization* 74, 3: 230-39.

Lederman D. y W.F. Maloney (Eds.) (2007). *Natural Resources: Neither Curse nor Destiny*. Banco Mundial y Stanford University Press.

Mankiw, N. Gregory, David Romer y David N. Weil (1992). A Contribution to the Empirics of Economic Growth. *Quarterly Journal of Economics* 107, 2 (May): 407-37.

North, Douglass C. (1990). *Institutions, Institutional Change and Economic Performance*. Cambridge University Press.

North, Douglass C. y R.P. Thomas (1973). *The Rise of the Western World: A New Economic History*. Cambridge University Press.

Redding, S. y A.J. Venables (2004). Economic Geography and International Inequality. *Journal of International Economics* 62, 1: 53-82.

Rodrik, D. (2000). *Institutions for High-Quality Growth: What They Are and How to Acquire Them*. Documento de trabajo de la NBER n.º 7540. National Bureau of Economic Research.

Romer, P. M. (1989). *What Determines the Rate of Growth and Technical Change?* Documento de trabajo de investigación del Banco Mundial n.º 279. Banco Mundial.

Sachs, Jeffrey D. y Andrew M. Warner (1997). Fundamental Sources of Long Run Growth. *American Economic Review* 87, 2 (mayo): 184-88.

Sala-i-Martin, X. (1997). I Just Ran Two Million Regressions. *American Economic Review* 87, 2: 178-83.

Sen, Amartya (1999). *Development as Freedom*. Oxford University Press.

Solow, Robert M. (1956). A Contribution to the Theory of Economic Growth. *Quarterly Journal of Economics* 70, 1 (febrero): 65-94.

Banco Mundial (2006). *Where is the Wealth of Nations? Measuring Capital for the 21st Century*. Banco Mundial.

Capítulo 4

¿Promueve la libertad económica el bienestar de la mujer?

Michael D. Stroup

Introducción

En las últimas décadas, un número creciente de países ha adoptado instituciones políticas y económicas que promueven una mayor libertad económica. Por ejemplo, muchos países de Europa del Este han avanzado hacia la economía de mercado tras la disolución de la Unión Soviética, las economías de los tigres asiáticos en la Cuenca del Pacífico han experimentado un notable crecimiento e incluso China está probando con zonas delimitadas de libre mercado. En distinto grado, estos países están:

1 reduciendo el tamaño y el ámbito de las asignaciones públicas de recursos;

2 estableciendo y protegiendo los derechos de propiedad privada;

3 protegiendo a sus monedas nacionales de las influencias políticas;

4 abriendo sus economías a los mercados internacionales y

5 reduciendo el ámbito de control regulatorio sobre el comercio privado.

Libertad Económica en el Mundo

Estos importantes acontecimientos ofrecen al análisis de los economistas un gran experimento social al inicio del nuevo milenio. El Fraser Institute elabora y publica un índice anual de libertad económica en los países del mundo (Gwartney, Hall y Lawson, 2010) que ayuda a analizar transnacionalmente este fenómeno mundial. El índice publicado en *Libertad Económica en el Mundo*, (índice EFW, por sus siglas en inglés) se elabora a partir de diversos medidores del grado de implementación en cada país de los cinco grupos de instituciones anteriormente citados que promueven la libertad económica.

Muchos estudios empíricos que emplean el índice de *Libertad Económica en el Mundo* muestran que la libertad económica de un país está fuertemente correlacionada con su nivel de prosperidad económica y de inversión de capital y con su tasa de crecimiento económico (Dawson, 1998; Gwartney, Holcombe y Lawson, 1999; Gwartney, Lawson y Holcombe, 2006; Hall, Sobel y Crowley, 2010). Otros estudios muestran también que este índice, o los elementos que lo integran, están positivamente correlacionados con numerosas medidas no monetarias del bienestar social, como el mantenimiento de relaciones pacíficas entre los países (Gartzky, 2007; Hall y Lawson, 2009), y del bienestar individual (Norton, 1998, 2003; Stroup, 2007).

No obstante, cabe preguntarse si esta mayor prosperidad y bienestar ha generado también una asignación más equitativa de estos beneficios en la sociedad. Scully (2002) observa que la libertad económica está correlacionada con una distribución más equitativa de la renta entre los países, pero ¿promueve también el bienestar de los grupos sociales tradicionalmente desatendidos? Por ejemplo, ¿vivir en una economía de mercado supone para las mujeres un respaldo a su lucha por mejorar la calidad de vida? Stroup (2008) observa que algunos aspectos del bienestar de la mujer están positivamente correlacionados con el nivel de libertad económica del país, empleando ciertas medidas del bienestar de la mujer de la base de datos de Indicadores del Banco Mundial.

Evidencia del Índice de Desigualdad de Género del Programa de las Naciones Unidas para el Desarrollo.

El análisis empírico de este capítulo examina la posible existencia de un vínculo positivo entre la libertad económica y el bienestar de la mujer empleando el Índice de Desigualdad de Género (IDG). Este índice elaborado por el Programa de las Naciones Unidas para el Desarrollo comprende varias medidas del bienestar de la mujer (Naciones Unidas, 2010). Se analizan las correlaciones simples entre estas medidas y los valores del índice de *Libertad Económica en el Mundo* y se realiza un análisis de regresión para determinar si persiste la relación tras incluir los factores de la renta per cápita y las diferencias religiosas y étnicas regionales entre los países. Los resultados indican que las mujeres de aquellos países en vías de desarrollo que adoptan las instituciones que promueven la libertad económica pueden verse favorecidas, pues los datos empíricos muestran que estas instituciones llevan aparejados indicadores relativamente mejores de bienestar de la mujer, en los términos definidos por el Programa de las Naciones Unidas para el Desarrollo.

Cómo la libertad económica promueve el bienestar de la mujer

Antes de analizar los datos, podría plantearse la siguiente interrogante: ¿por qué puede ser una sociedad caracterizada por una mayor libertad económica relativamente más favorable para la búsqueda del bienestar por parte de la mujer? Al fin y al cabo, las economías de mercado han sido duramente criticadas como un conjunto de instituciones políticas y económicas sin corazón que ignoran el valor inherente a las personas como seres humanos (Stiglitz, 1996; Stiglitz et ál., 2006; Posner, 2009). Esta crítica se ha planteado especialmente con respecto a los grupos sociales considerados desfavorecidos (Gibson-Graham, 1996).

No obstante, puede defenderse una teoría contraria, según la cual la libertad económica es beneficiosa para las mujeres,

como un caso concreto de la oferta y la demanda de capital humano de valor. Consideremos en primer lugar el lado de la demanda. En una sociedad de mercado las personas comercian voluntariamente en un marco altamente competitivo. En un entorno económico caracterizado por los derechos de propiedad privada y el Estado de derecho, sólo puede alcanzarse la prosperidad individual ofreciendo productos o servicios de suficiente valor como para que el comprador pague voluntariamente un precio superior al coste de prestación del vendedor. Ni los beneficios de las buenas decisiones económicas ni las pérdidas derivadas de las malas decisiones se comparten con terceros ajenos al intercambio, lo cual implica que se maximizan los incentivos para buscar y aprovechar ganancias mutuas en el comercio y, por tanto, queda muy patente para todos lo importantes que pueden ser las oportunidades económicas perdidas (el "coste de oportunidad", en la terminología económica) en la búsqueda de la propia prosperidad.

Un coste de oportunidad especialmente importante es la pérdida de valor del capital humano femenino en los procesos económicos claves de la innovación, la producción y la distribución dentro de la economía de un país. El reconocimiento y la demanda de este capital humano serán previsiblemente superiores en una sociedad que impone un mayor nivel de responsabilidad económica a quienes ignoran estos costes de oportunidad con comportamientos intolerantes y prejuiciosos. Las sociedades basadas en el mercado castigan económicamente a quienes actúan de este modo, pues han de soportar la totalidad del lucro cesante derivado de su elección. Las personas más ilustradas y tolerantes obtienen todos los beneficios derivados de su imparcialidad, lo que hace más difícil que en una sociedad de mercado las personas mantengan de modo sostenido una subestimación del capital humano femenino.

Veamos ahora el lado de la oferta. Como se explicaba anteriormente, se ha observado que el nivel de libertad económica está fuertemente correlacionado con la prosperidad y el crecimiento económico. Para los padres de las familias más prósperas resulta más fácil eximir del trabajo a sus hijos para que se eduquen o adquieran formación técnica, en lugar de mantenerlos en casa ayudando a la familia con un trabajo no cualificado. En una sociedad en la que el valor del capital humano femenino esté muy demandado, tanto los hijos como las hijas de estas familias conseguirán previsiblemente mayores niveles de educación y formación. Una mayor oferta de capital humano ayuda a las mujeres individualmente y al conjunto de la sociedad en la que viven, pues genera unos trabajadores con mayor potencial económico para el conjunto de la economía y aumenta la capacidad de las mujeres de identificar y aprovechar un mayor número de oportunidades económicas para evitar los restos de intolerancia y fanatismo que puedan persistir en la sociedad.

Por tanto, el aumento tanto de la oferta como de la demanda de capital humano femenino puede incrementar la capacidad de la mujer de lograr una mayor prosperidad individual y mejorar el bienestar de todas las mujeres. Esto generará también, naturalmente, más presión para que los hombres reconozcan la igualdad de la mujer en las diversas facetas no económicas de la vida. Si se observa una correlación entre el bienestar de

la mujer y el nivel de libertad económica de un país, ello acreditaría que esas instituciones desalmadas del mercado pueden conjugar efectivamente los nobles objetivos de una sociedad ilustrada y tolerante con los objetivos personales de la prosperidad individual, demostrando así, como expuso Adam Smith, que las personas interactúan voluntariamente en el mercado como si estuvieran "guiadas por una mano invisible para promover un fin que no formaba parte de sus propósitos" (1776, párr. IV.2.9).

La medición del bienestar de la mujer

Ante la existencia de modelos teóricos contradictorios acerca de si una mayor libertad económica promueve o no el bienestar de la mujer, es precisa una investigación empírica para determinar cuál es la teoría correcta. ¿Los países con mayor libertad económica muestran generalmente medidas superiores del bienestar de la mujer, como por ejemplo que las mujeres que viven en sociedades de mercado tienen más probabilidades de conseguir mejor calidad de vida? El análisis por países expuesto a continuación compara el valor del índice de *Libertad Económica en el Mundo* con el nivel de varias medidas no monetarias del bienestar de la mujer desarrolladas por el Programa de las Naciones Unidas para el Desarrollo. En su Informe sobre Desarrollo Humano anual (PNUD, 2010), el PNUD analiza y cuantifica el progreso relativo de los países en la mejora del desarrollo humano en el mundo, así como el impacto respectivo de distintos cambios políticos, económicos y culturales sobre el bienestar de la mujer en cada país.¹

Un fundador clave del proyecto del PNUD fue el difunto Mahbub ul Haq. Al igual que otros destacados científicos sociales, como el premio Nóbel Amartya Sen, ul Haq consideraba que las medidas tradicionales de la prosperidad económica, como el PIB per cápita, sólo reflejaban un aspecto limitado del auténtico nivel de bienestar de las personas, y señaló al respecto que "el objetivo básico del desarrollo es el de crear un entorno de posibilidades en el que las personas puedan tener una vida larga, saludable y creativa" (PNUD, 2010: <<http://hdr.undp.org/en/humandev/>>).

Aunque los informes anuales del PNUD cuestionan sistemáticamente la eficacia de los mercados para promover los aspectos no monetarios del bienestar individual, recogen una útil base de datos de medidas socioeconómicas que reflejan el nivel de bienestar individual en cada país. De hecho, el PNUD anima a los científicos sociales a emplear estos datos para investigar los diversos aspectos del desarrollo humano global. Estas medidas comprenden desde las tasas de nivel de instrucción y alfabetización, de acceso a la asistencia sanitaria y de mortalidad, hasta diversos indicadores de oportunidad económica y política, como las proporciones de participación en la fuerza laboral y de representación de las minorías en la administración pública.

¹A menos que se indique otra cosa, todas las medidas empleadas en este análisis están tomadas del informe del PNUD, que extrae los datos nacionales de las bases de datos de organizaciones como UNICEF, la OMS y otras bases de datos internacionales similares.

Sobre esta base, el PNUD ha desarrollado un Índice de Desigualdad de Género (IDG)² diseñado para mostrar el comportamiento relativo de cada país en la promoción del bienestar de la mujer. El valor del índice va de 0 a 1, indicando valores más altos un mayor nivel de desigualdad de género en una sociedad. El índice IDG comprende cinco medidas que reflejan los resultados alcanzados por las mujeres en tres categorías básicas de bienestar de la mujer:³

1 Salud reproductiva (tasas de mortalidad materna y de fecundidad adolescente),

2 Empoderamiento (representación parlamentaria y nivel de instrucción de la mujer) y

3 Mercado laboral (proporción de participación de la mujer en la fuerza laboral)

En el presente análisis no se cuestiona si estas cinco medidas reflejan adecuadamente el bienestar de la mujer. Estas y otras medidas son ampliamente empleadas para este fin en la literatura sobre el desarrollo económico en materia de desigualdad de género. En este trabajo nos limitaremos a analizar el índice IDG y sus diversos elementos para determinar si la mayor libertad económica está correctamente correlacionada con estas medidas que el PNUD considera esenciales para el bienestar de la mujer.

El índice de *Libertad Económica en el Mundo* del Fraser Institute comprende varias medidas económicas y políticas que reflejan la existencia de estructuras institucionales favorecedoras de la libertad económica en un país, agrupadas en las cinco categorías anteriormente señaladas en la introducción, las cuales se agregan para obtener el índice general, en una escala que va desde el cero (mínima libertad económica), hasta el 10 (máxima libertad económica).

Análisis de los datos

El gráfico 4.1 muestra un histograma de la relación entre el índice IDG del informe de 2010 y el índice de *Libertad Económica en el Mundo* (EFW). Considerando que las instituciones de la libertad económica tardan cierto tiempo en influir en estas medidas del bienestar de la mujer, los valores del índice EFW empleados en estos histogramas son la media entre los índices EFW de 1995 y 2008 (último año disponible).⁴ Los países están ordenados en función del valor del índice de libertad económica, con el cuartil de los países menos libres en la izquierda y el de los más libres a la derecha. Un mayor valor del índice IDG indica una mayor desigualdad de la mujer, de modo que

el histograma muestra una reducción continua del valor medio de este índice a medida que aumenta el nivel medio de libertad económica en los distintos cuartiles del índice EFW, lo cual respalda la hipótesis de que una mayor libertad económica promueve el bienestar de la mujer.

No obstante, un análisis más atento requiere examinar también el grado de correlación de cada elemento del índice IDG con el nivel del índice EFW del país. El histograma del gráfico 4.2, elaborado de modo similar, muestra que el porcentaje de escaños parlamentarios ocupados por mujeres en el parlamento nacional y el porcentaje de mujeres adultas con educación secundaria se incrementan de modo consistente con el valor del índice EFW.⁵ El gráfico 4.3 muestra cómo la mortalidad materna (por cada 100.000 nacimientos) y la fecundidad adolescente por cada 1.000 mujeres de edad comprendida entre 15-19 años⁶ se reducen también de modo consistente con el valor del índice EFW. Sin embargo, el histograma muestra asimismo que el porcentaje de participación de la mujer en la fuerza laboral no parece tener una correlación significativa con el valor del índice EFW. Este último resultado se analiza a continuación de forma más detallada.

Controlando por otros factores

El análisis empírico anteriormente expuesto muestra que un mayor nivel del índice de libertad económica está correlacionado con menores y más favorables puntuaciones en cuatro de las cinco medidas que integran el índice de desigualdad de género y en el propio índice general IDG. Estas interesantes observaciones implican que los países con mayor libertad económica tienden generalmente a promover el bienestar de la mujer, al menos en los términos en que lo mide el índice IDG. No obstante, es preciso tener en cuenta otros factores de influencia que pueden producir resultados estadísticos similares.

Las diferencias culturales entre las regiones étnicas del mundo y las derivadas de las tradiciones religiosas de las raíces históricas de los países afectan también al bienestar de la mujer. Como señalan Blau et ál.: “Los factores sociales, como la religión, la ideología y la cultura, influyen también en la situación de la mujer, especialmente a través de su efecto sobre el funcionamiento del mercado de trabajo” (2006: 377). Por ejemplo, las mujeres que viven en los países teocráticos musulmanes suelen tener leyes laborales y oportunidades educativas más restrictivas que las mujeres de países no islámicos. Las mujeres que viven en las antiguas colonias europeas de religión mayoritariamente católica pueden tener una influencia relativamente menor sobre el número de hijos o sobre el momento de su vida en que desean tenerlos (Banco Mundial, 2000).

Sería conveniente tratar de controlar el efecto de estas in-

² Este índice no debe confundirse con otro anterior del PNUD denominado Índice de Desarrollo relativo al Género, al que ahora sustituye.

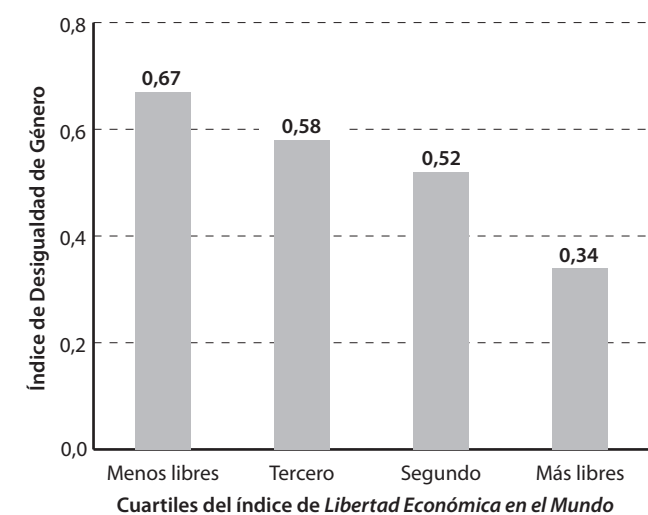
³ Los datos del PNUD pueden descargarse gratuitamente en formato Excel en <<http://hdr.undp.org/en/statistics/data/>>.

⁴ Esta muestra incluye datos de todos los países del índice IDG para los que existen datos en el índice EFW.

⁵ Para mayor exhaustividad, los histogramas siguientes emplean las medidas del PNUD para todos los países disponibles, lo que puede reflejar datos de algunos países no incluidos en el índice IDG.

⁶ Véase PNUD, 2010: Notas técnicas <http://hdr.undp.org/en/media/HDR_2010_EN_TechNotes_reprint.pdf> para la descripción de los índices, indicadores y cálculos del Informe sobre Desarrollo Humano.

Gráfico 4.1: Relación entre el Índice de Desigualdad de Género y el índice de Libertad Económica en el Mundo (mayor tamaño indica más desigualdad)

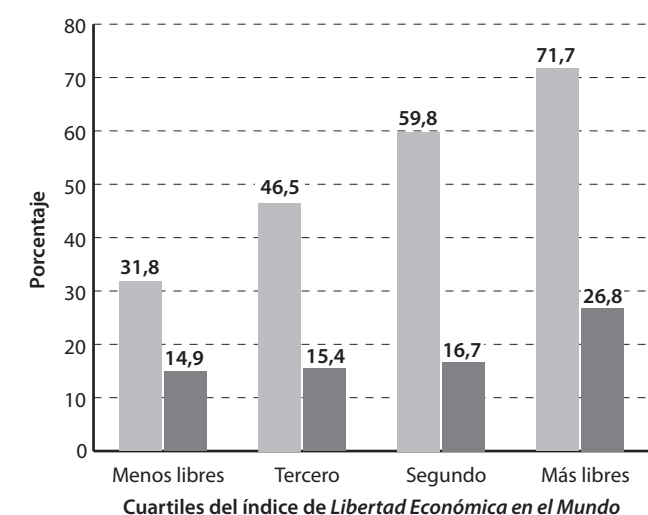


fluencias al analizar las relaciones estadísticas entre la libertad económica y las diversas medidas del bienestar de la mujer. El análisis de regresión es un procedimiento estadístico útil, frecuentemente empleado en las investigaciones de las ciencias sociales para mantener constantes estas influencias externas. Con este fin, se ha realizado una regresión lineal con cada una de las cinco medidas del PNUD y con el propio Índice de Desigualdad de Género como variables dependientes, empleando en todas las ecuaciones la misma especificación. Las variables explicativas utilizadas en las regresiones son:

- el índice EFW, expresado como la media de los valores de los índices de 1995 y 2008;
- el porcentaje de población musulmana;
- el porcentaje de población católica u ortodoxa;
- una variable ficticia para cada una de las regiones geográficas del mundo definidas por las Naciones Unidas y el Banco Mundial: América del Norte, América Latina, Europa Occidental, Oriente Medio, África Subsahariana, Asia del Este y Asia del Sur.

Por otra parte, las mujeres de los países más prósperos pueden disfrutar de mayores oportunidades de progreso individual que las de los países menos prósperos. Como se ha señalado anteriormente, el índice EFW está fuertemente correlacionado con el nivel de prosperidad del país. Si la prosperidad económica promueve el bienestar de la mujer, esto implicaría que el nivel de libertad económica del país puede tener un efecto tanto directo como indirecto sobre el bienestar de la mujer. Por este motivo, se realizó una segunda especificación para cada una de estas seis variables dependientes, incluyendo el producto interior bruto (PIB) per cápita, expresado como la medida de los niveles de PIB per cápita de 1995 y 2005, medidos en miles

Gráfico 4.2: Relación entre los porcentajes de mujeres adultas con educación secundaria (■) y de escaños ocupados por mujeres en el parlamento (■) y el índice de Libertad Económica en el Mundo



de dólares estadounidenses del año 2000.

Interpretación de los resultados

La tabla 4.1 muestra los resultados estadísticos de dos especificaciones de regresión lineal (con y sin renta) para cada una de las seis variables dependientes. Se ha empleado en todos los casos el mismo número de países en ambas regresiones, con el fin de obtener resultados directamente comparables. Se han incluido en las muestras todos los países para los que se disponía de datos.

Analizaremos en primer lugar los resultados de la regresión para el índice IDG. La estimación del coeficiente para el índice EFW fue estadísticamente significativa para explicar la variación observada en el índice IDG en el nivel tradicional del 5%, incluyendo o no la variable de renta en la especificación. El valor medio del índice IDG en esta muestra de 111 países fue 0,53. La estimación del coeficiente para la variable EFW en la especificación sin la variable de renta es de -0,06. El signo negativo indica que valores más altos del índice EFW están asociados a menores valores del índice IDG, lo que respalda la hipótesis de que la libertad económica parece tener una influencia beneficiosa para el bienestar de la mujer.

La estimación del coeficiente para la variable EFW indica que un incremento de un punto en este índice da lugar a una reducción de -0,06 en el índice IDG. El histograma del gráfico 4.1 permite situar en su contexto la magnitud de este impacto favorable. La diferencia en el valor medio del índice de EFW para los dos cuartiles centrales fue de 0,59. Si puede esperarse que un incremento de una unidad en el índice EFW reduzca el índice IDG en -0,06, este incremento de 0,59 en el índice EFW producirá una reducción de 0,035 en el índice IDG (-0,06 por 0,59). La diferencia en el valor del índice IDG entre estos dos mismos cuartiles fue de 0,06 (la diferencia entre 0,58 y

Gráfico 4.3: Relación entre las tasas de mortalidad materna y de fecundidad adolescente y el índice de Libertad Económica en el Mundo

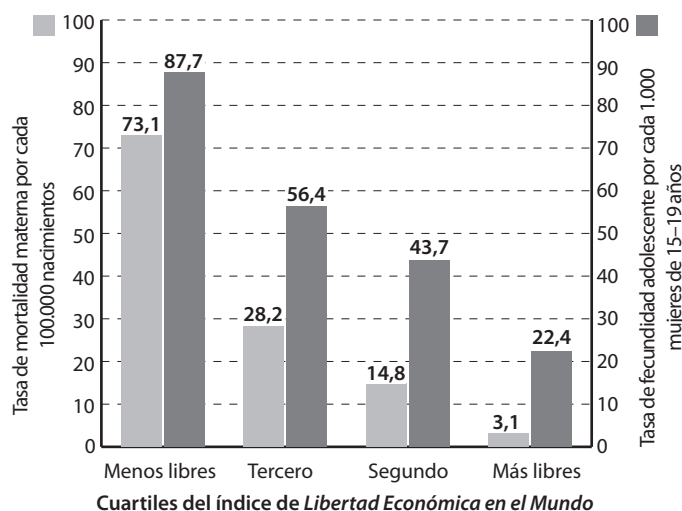
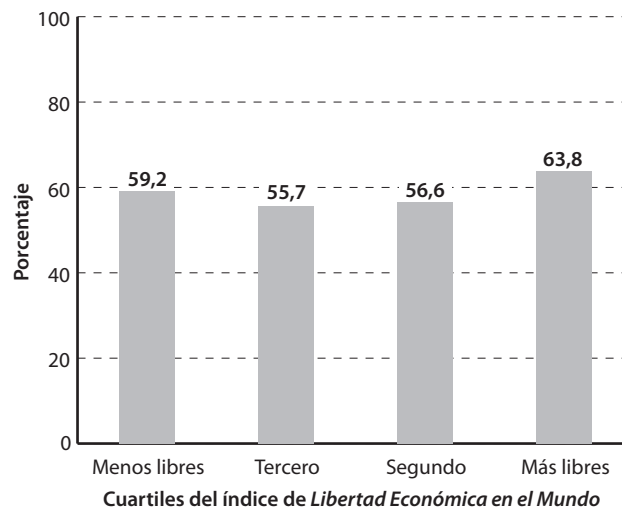


Gráfico 4.4: Relación entre la tasa de participación de la mujer en la fuerza laboral (%) y el índice de Libertad Económica en el Mundo



0,52). Esto implica que el beneficio esperado del incremento observado de los valores del índice EFW entre estos dos cuartiles centrales puede explicar en torno al 58% de la diferencia efectiva en el índice IDG (dado que 0,035 es el 58% de 0,06). En otras palabras, una vez tenidas en cuenta las posibles diferencias étnicas entre las regiones y las diferencias religiosas entre los países, más de la mitad de la diferencia en los valores del índice IDG entre estos dos cuartiles puede explicarse por la diferencia en los niveles medios de libertad económica entre los dos grupos de países.

No obstante, parte de la repercusión estimada del índice EFW sobre el índice IDG puede no ser directamente atribuible al nivel de libertad económica de la sociedad, al no haberse incluido la variable de renta en la especificación anteriormente mencionada. Si la libertad económica promueve la prosperidad y ésta, a su vez, promueve el bienestar de la mujer, la totalidad o parte del impacto observado del índice EFW podría ser sólo *indirectamente* atribuible a la influencia de la libertad económica a través de su impacto sobre la prosperidad económica. A tal efecto, la tabla 4.1 muestra también los resultados de la inclusión de la variable de renta en la regresión del índice IDG. La estimación del coeficiente sobre la renta per cápita ha resultado negativa y significativa, como se esperaba. Aunque la inclusión de la renta en la ecuación no reduce la significación estadística del índice EFW, la magnitud de la estimación del coeficiente disminuye de -0,06 a -0,02. Esto supone que el nivel de libertad económica mantiene aún cierto impacto sobre el bienestar de la mujer incluso teniendo en cuenta las diferencias de prosperidad entre los países. Empleando esta estimación del impacto *directo* del índice EFW, se aprecia que la libertad económica explica aún casi el 20% de la diferencia observada en el índice IDG entre los dos cuartiles centrales en el gráfico 4.1.

Analizaremos a continuación las cinco medidas del bienestar

de la mujer que integran el índice IDG. Entre estas regresiones, excluyendo la variable de renta, se observa que el índice EFW es beneficioso para el bienestar de la mujer y estadísticamente significativo al 5% en cuatro de las cinco medidas. Únicamente no ejerce una influencia significativa sobre la 'participación de la mujer en la fuerza laboral' (como se examina en detalle más adelante). Al incluir la renta en estas especificaciones, resulta significativa sólo para dos variables (representación de la mujer en el parlamento y participación en la fuerza laboral). El índice EFW continúa siendo beneficioso y significativo al 5% sólo para una de las cinco variables dependientes (mortalidad materna). Debe destacarse que la magnitud del coeficiente aumenta al incluir la variable de renta. Las estimaciones del coeficiente de EFW para las tres variables dependientes restantes son significativas sólo al 10%. El índice EFW mantiene en todos los casos un impacto beneficioso, aunque se reduce la magnitud de su efecto.

Merece la pena resumir brevemente la influencia de las distintas variables de control. Peláez (2009) analiza el índice EFW en los países islámicos y observa que, como grupo, estos países muestran una reducción en el nivel de libertad económica durante más o menos la última década. Incluso teniendo en cuenta el nivel de libertad económica, la estimación del coeficiente para la variable de porcentaje de población musulmana resulta estadísticamente significativa al 5% para 14 de las 18 regresiones. En todos los casos, la estimación del coeficiente tiene una repercusión perjudicial sobre el índice IDG y sobre las cinco medidas del bienestar de la mujer. Las estimaciones del coeficiente para la variable de porcentaje de población católica resultan estadísticamente significativas para sólo 2 de las 18 regresiones (en ambas ecuaciones, para la participación en la fuerza laboral), con un impacto perjudicial en los dos casos. Por último, una o más variables ficticias resultan significativas en 10 de las 12 ecuaciones de regresión.

Tabla 4.1: Impacto de la libertad económica sobre el bienestar de la mujer

	Ecuación 1a Índice de Desigualdad de Género	Ecuación 1b Índice de Desigualdad de Género	Ecuación 2a Representación femenina en el parlamento (% de escaños)	Ecuación 2b Representación femenina en el parlamento (% de escaños)
Número de países	111	111	117	117
Variable dependiente media	0,53	0,53	18,42	18,42
Índice de <i>Libertad Económica en el Mundo</i> (EFW)	-0,06**	-0,03**	3,96**	2,34*
PIB per cápita		-0,01**		0,30**
Porcentaje de musulmanes	0,14**	0,11**	-6,72*	-5,49
Porcentaje de católicos u ortodoxos	0,02	-0,01	-3,59	-2,10
R cuadrado	0,80	0,84	0,27	0,30
N.º de regiones significativas**	3	1	0	0
	Ecuación 3a Mujeres adultas con educación secundaria (%)	Ecuación 3b Mujeres adultas con educación secundaria (%)	Ecuación 4a Mortalidad materna (por cada 100.000 nacimientos)	Ecuación 4b Mortalidad materna (por cada 100.000 nacimientos)
Número de países	113	113	118	118
Variable dependiente media	52,26	52,26	299,71	299,71
Índice de <i>Libertad Económica en el Mundo</i> (EFW)	5,44**	4,88*	-112,80**	-131,41**
PIB per cápita		0,09		3,37
Porcentaje de musulmanes	-27,98**	-27,57**	273,59**	288,03**
Porcentaje de católicos u ortodoxos	-10,60	-10,18	49,78	66,41
R cuadrado	0,61	0,61	0,73	0,73
N.º de regiones significativas**	4	4	1	1
	Ecuación 5a Fecundidad adolescente (por cada 1.000 mujeres de 15-19 años de edad)	Ecuación 5b Fecundidad adolescente (por cada 1.000 mujeres de 15-19 años de edad)	Ecuación 6a Participación femenina en la fuerza laboral (%)	Ecuación 6b Participación femenina en la fuerza laboral (%)
Número de países	119	119	119	119
Variable dependiente media	53,25	53,25	58,61	58,61
Índice de <i>Libertad Económica en el Mundo</i> (EFW)	-7,91**	-6,64*	-0,05	-1,83
PIB per cápita		-0,22		0,33**
Porcentaje de musulmanes	22,40**	21,43**	-22,50**	-21,05**
Porcentaje de católicos u ortodoxos	6,10	4,99	-9,68**	-8,02**
R cuadrado	0,73	0,73	0,54	0,56
N.º de regiones significativas**	2	1	2	1

Nota: * indica significación al 10% y ** indica significación al 5%.

Reconsiderando la participación de la mujer en la fuerza laboral

¿Por qué la medida de la participación en la fuerza laboral parece ser el único elemento no correlacionado del índice IDG en comparación con el nivel medio de libertad económica de un país? Hay muchas explicaciones posibles. En primer lugar, pueden haberse omitido una o más variables explicativas en la especificación. Como explican Blau et. ál.: “Los factores que influyen en la oferta de mano de obra femenina incluyen el valor relativo de la remuneración de mercado respecto al tiempo dedicado a la producción en el hogar, lo cual está a su vez fuertemente influido por las tasas de fecundidad (y) la disponibilidad de bienes y servicios para su compra” (2006: 377). La influencia de la fecundidad puede reflejarse incluyendo la tasa de fecundidad del PNUD como variable explicativa. La influencia de la remuneración del mercado puede reflejarse también mediante el nivel de capital humano o el nivel de instrucción, evidente entre las mujeres. Así, puede incluirse como variable explicativa la variable de la educación secundaria del PNUD.

En segundo lugar, los estudios transnacionales existentes en la literatura sobre el desarrollo económico indican que las distintas fases de desarrollo económico de un país pueden influir en la disposición de la mujer a incorporarse al trabajo fuera de casa. Como explican Blau et ál.: “Parte de la explicación de las diferencias por sexos en la fuerza laboral es que los países y, en general, las regiones se encuentran en distintas fases de desarrollo económico, de la agrícola a la industrial y postindustrial” (2006: 373). Por ejemplo, Mammen y Paxson (2000) obser-

van que la participación de la mujer en la fuerza laboral es generalmente superior en las economías agrícolas menos desarrolladas y suele reducirse en los países que evolucionan hacia economías más industrializadas.

Para reflejar este impacto, puede incluirse también en la especificación la cuota del PIB del país correspondiente a los sectores agrícola y de manufactura. La proporción del valor añadido de cada uno de estos sectores sobre el PIB se calcula como la media de los valores entre 1995 y 2005. Ambas variables están disponibles en la base de datos de Indicadores de Desarrollo del Banco Mundial (Banco Mundial, 2010: tabla 1) y se incluyen como una proporción de los sectores de la agricultura con respecto a la manufactura para reflejar la posible influencia no lineal sobre la participación de la mujer en la fuerza laboral.

En tercer lugar, aunque inicialmente se examina la influencia del índice EFW sobre los cinco elementos del índice IDG, el índice de libertad económica se incluye en una de dos formas: el nivel medio y la variación porcentual de los niveles entre 1995 y 2008. Mientras el nivel medio parece razonablemente sólido en significación estadística para los cinco componentes, la variable de la variación porcentual es raramente significativa, excepto para explicar la tasa de participación de la mujer en la fuerza laboral. En este caso, la variación porcentual del índice EFW es débilmente significativa al 10%. En vista de ello, se emplea la variación del índice EFW en lugar del nivel medio, que ha resultado ser estadísticamente no significativo.

La tabla 4.2 muestra los resultados del empleo de una especificación derivada del análisis anterior para explicar el ni-

Tabla 4.2: Impacto de la libertad económica sobre las tasas de participación de la mujer en la fuerza laboral

	Ecuación 7a Participación femenina en la fuerza laboral (%)	Ecuación 7b Participación femenina en la fuerza laboral (%)	Ecuación 8a Proporción de la tasa femenina de participación en la fuerza laboral sobre la masculina (%)	Ecuación 8b Proporción de la tasa femenina de participación en la fuerza laboral sobre la masculina (%)
Número de países	94	94	94	94
Variable dependiente media	57,8	57,8	71,94	71,94
Variación porcentual del índice EFW	0,05	0,13*	0,12**	0,18**
PIB per cápita		0,39**		0,30*
Fecundidad adolescente	-0,11**	-0,10**	-0,12**	-0,11**
Educación secundaria femenina	-0,10	-0,13**	-0,06	-0,09
Proporción agricultura/manufactura	1,52	1,37	1,60	1,49
Porcentaje de musulmanes	-20,01**	-19,56**	-26,06**	-25,71**
Porcentaje de católicos u ortodoxos	-7,63*	-6,13	-8,31*	-7,13*
R cuadrado	0,60	0,63	0,69	0,71
N.º de regiones significativas**	2	1	2	1

* indica significación al 10% y ** indica significación al 5%.

vel de la medida del PNUD sobre la tasa de participación de la mujer en la fuerza laboral. El valor medio de participación en esta muestra fue de en torno al 58%. Por otra parte, se emplea también como variable explicativa la proporción de la tasa de participación femenina sobre la tasa de participación masculina en la fuerza laboral (la variable masculina está disponible en el mismo informe del PNUD). El valor medio de esta proporción indica que la tasa femenina media de participación en la fuerza laboral alcanza únicamente el 72% de la masculina.

Al incluir la variable de renta, la variación porcentual del índice EFW es significativa al 10% para la ecuación de la tasa de participación femenina en la fuerza laboral y al 5% para la proporción de la tasa de participación femenina sobre la tasa de participación masculina. Un incremento de un punto porcentual en la variación porcentual del índice EFW aumenta la tasa de participación femenina en la fuerza laboral en 0,13 y la proporción de la tasa de participación femenina sobre la masculina en 0,18. Dado que la variación media del índice EFW en la muestra es del 14%, esto implica que el incremento medio en el nivel de libertad económica de los países entre 1995 y 2008 ha mejorado la participación femenina en la fuerza laboral en un 1,8% (14 por 0,13) y la proporción de la tasa de participación femenina sobre la masculina en un 2,5% (14 por 0,18).

Conclusión

Para una mujer que vive en una sociedad relativamente más basada en el mercado, las características institucionales de la libertad económica ¿tenderán a favorecer o a obstaculizar su búsqueda de una vida mejor? Empleando los datos del Programa de las Naciones Unidas para el Desarrollo sobre el bienestar de la mujer, este análisis empírico proporciona algunas observaciones esperanzadoras: las mujeres que viven en países con mayor libertad económica parecen disfrutar de mayores niveles de bienestar.

Esta conclusión está respaldada por la correlación observada entre el valor del índice de *Libertad Económica en el Mundo* (EFW) y las diversas medidas socioeconómicas del Índice de Desigualdad del Género (IDG) empleado por el Programa de las Naciones Unidas para el Desarrollo (PNUD, 2010), diseñado para reflejar el grado de progreso de cada país en la promoción del bienestar de la mujer e integrado por cinco elementos agrupados en tres categorías: salud reproductiva (mortalidad materna y fecundidad adolescente), empoderamiento (representación parlamentaria femenina y nivel de instrucción) y mercado laboral (tasa de participación femenina en la fuerza laboral).

En primer lugar, el análisis de los histogramas del índice IDG y sus elementos con el nivel medio del índice EFW entre 1995 y 2008 muestra correlaciones beneficiosas en todos ellos, excepto en la tasa de participación de la mujer en la fuerza labo-

ral. En segundo lugar, los resultados del análisis de regresión simple indican que, aun teniendo en cuenta las diferencias entre los países en cuanto a la renta, las influencias religiosas y las regiones geográficas, el nivel de libertad económica parece ejercer una influencia beneficiosa sobre el índice IDG y sobre cuatro de sus cinco elementos (excepto, nuevamente, la tasa de participación femenina en la fuerza laboral). En tercer lugar, si se emplea el incremento porcentual del índice EFW en el mismo período en lugar del nivel del índice EFW y se incluyen otras variables de control pertinentes con arreglo a los modelos utilizados en la literatura sobre el desarrollo económico, el aumento del índice EFW mejora la tasa de participación de la mujer en la fuerza laboral y la proporción de esta última tasa sobre la de participación masculina.

Por ejemplo, teniendo en cuenta las influencias directas (una vez incluidas las diferencias de renta per cápita entre los países) mostradas por la libertad económica en un país, un incremento de un punto en el medio del índice EFW resulta estar asociado con:

- una reducción del 0,03 en el Índice de Desigualdad de Género (IDG) del PNUD, sobre una media de la muestra de 0,53;
- una reducción de la tasa de mortalidad materna de 131 mujeres por cada 100.000 nacimientos, sobre una media de la muestra de 300;
- una reducción de más de 6 de cada 1.000 nacimientos entre las mujeres de 15 a 19 años de edad, sobre una media de la muestra de 53;
- un incremento de casi cinco puntos porcentuales en la proporción de mujeres con educación secundaria, sobre una media de la muestra del 52%;
- un aumento de dos puntos porcentuales en el número de mujeres con escaño en el parlamento del poder legislativo del Estado, sobre una media de la muestra del 18%.

Las especificaciones de regresión empleadas en este análisis empírico para explicar la variación observada en los elementos del índice IDG pueden mejorarse claramente utilizando especificaciones individualizadas para cada medida concreta del bienestar de la mujer. El estudio empírico expuesto muestra simplemente la necesidad de una investigación más exhaustiva sobre la relación aparentemente beneficiosa existente entre la libertad económica y el bienestar de la mujer.

Apéndice: Lista de países y ecuaciones de regresión en las que están incluidos

Se han incluido todos los países para los que se dispone de datos en todas las variables empleadas en cada análisis de regresión.

Ecuaciones								Ecuaciones							
Albania	1	2	3	3	4	5		Ecuador	1	2	3	3	4	5	
Alemania	1	2	3	3	4	5	6	Egipto	1	2	3	3	4	5	6
Argelia	1	2	3	3	4	5	6	El Salvador	1	2	3	3	4	5	6
Argentina	1	2	3	3	4	5	6	Emiratos Árabes Unidos	1	2	3	3	4	5	6
Australia	1	2	3	3	4	5	6	Eslovaquia	1	2	3	3	4	5	6
Austria	1	2	3	3	4	5	6	Eslovenia	1	2	3	3	4	5	6
Bahamas		2		3	4	5		España	1	2	3	3	4	5	6
Bahréin	1	2	3	3	4	5		Estados Unidos	1	2	3	3	4	5	6
Bangladés	1	2	3	3	4	5	6	Estonia	1	2	3	3	4	5	6
Bélgica	1	2	3	3	4	5	6	Filipinas	1	2	3	3	4	5	6
Belice	1	2	3	3	4	5	6	Finlandia	1	2	3	3	4	5	6
Benín	1	2	3	3	4	5	6	Fiyi			3	3	4	5	6
Bolivia	1	2	3	3	4	5	6	Francia	1	2	3	3	4	5	
Botsuana	1	2	3	3	4	5	6	Ghana	1	2	3	3	4	5	6
Brasil	1	2	3	3	4	5	6	Grecia	1	2	3	3	4	5	
Bulgaria	1	2	3	3	4	5		Guatemala	1	2	3	3	4	5	6
Burundi	1	2	3	3	4	5	6	Guinea-Bissau		2		3	4	5	
Camerún	1	2	3	3	4	5	6	Guyana	1	2	3	3	4	5	6
Canadá	1	2	3	3	4	5		Haití	1	2	3	3	4	5	
Chad		2		3	4	5		Honduras	1	2	3	3	4	5	6
Chile	1	2	3	3	4	5	6	Hong Kong			3		4	5	6
China	1	2	3	3	4	5	6	Hungría	1	2	3	3	4	5	6
Chipre	1	2	3	3	4	5	6	India	1	2	3	3	4	5	6
Colombia	1	2	3	3	4	5	6	Indonesia	1	2	3	3	4	5	6
Corea del Sur	1	2	3	3	4	5	6	Irán	1	2	3	3	4	5	6
Costa de Marfil	1	2	3	3	4	5	6	Irlanda	1	2	3	3	4	5	6
Costa Rica	1	2	3	3	4	5	6	Islandia	1	2	3	3	4	5	
Croacia	1	2	3	3	4	5	6	Israel	1	2	3	3	4	5	
Dinamarca	1	2	3	3	4	5	6	Italia	1	2	3	3	4	5	6

Ecuaciones								Ecuaciones							
Jamaica	1	2	3	3	4	5	6	Reino Unido	1	2	3	3	4	5	6
Japón	1	2	3	3	4	5		Rep. Centrafricana	1	2	3	3	4	5	6
Jordania	1	2	3	3	4	5	6	República Checa	1	2	3	3	4	5	6
Kenia	1	2	3	3	4	5	6	República del Congo	1	2	3	3	4	5	6
Kuwait	1	2	3	3	4	5		Rep. Dem. del Congo	1	2	3	3	4	5	
Letonia	1	2	3	3	4	5	6	República Dominicana	1	2	3	3	4	5	6
Lituania	1	2	3	3	4	5	6	Ruanda	1	2	3	3	4	5	6
Luxemburgo	1	2	3	3	4	5	6	Rumania	1	2	3	3	4	5	6
Madagascar		2		3	4	5		Rusia	1	2	3	3	4	5	
Malasia	1	2	3	3	4	5	6	Senegal	1	2	3	3	4	5	6
Malawi	1	2	3	3	4	5	6	Sierra Leona	1	2	3	3	4	5	
Malí	1	2	3	3	4	5	6	Singapur	1	2	3	3	4	5	6
Malta	1	2	3	3	4	5		Siria	1	2	3	3	4	5	6
Marruecos	1	2	3	3	4	5	6	Sri Lanka	1	2	3	3	4	5	6
Mauricio	1	2	3	3	4	5	6	Sudáfrica	1	2	3	3	4	5	6
México	1	2	3	3	4	5	6	Suecia	1	2	3	3	4	5	6
Namibia	1	2	3	3	4	5	6	Suiza	1	2	3	3	4	5	
Nepal	1	2	3	3	4	5	6	Tailandia	1	2	3	3	4	5	6
Nicaragua	1	2	3	3	4	5	6	Tanzania		2		3	4	5	
Noruega	1	2	3	3	4	5	6	Togo	1	2	3	3	4	5	6
Nueva Zelanda	1	2	3	3	4	5		Trinidad y Tobago	1	2	3	3	4	5	6
Países Bajos	1	2	3	3	4	5	6	Túnez	1	2	3	3	4	5	6
Pakistán	1	2	3	3	4	5	6	Turquía	1	2	3	3	4	5	6
Panamá	1	2	3	3	4	5	6	Ucrania	1	2	3	3	4	5	6
Papúa Nueva Guinea	1	2	3	3	4	5	6	Uganda	1	2	3	3	4	5	6
Paraguay	1	2	3	3	4	5	6	Uruguay	1	2	3	3	4	5	6
Perú	1	2	3	3	4	5	6	Venezuela	1	2	3	3	4	5	6
Polonia	1	2	3	3	4	5	6	Zambia	1	2	3	3	4	5	6
Portugal	1	2	3	3	4	5	6	Zimbabue	1	2	3	3	4	5	6

Bibliografía

Blau, Francine, Marianne Ferber y Anne Winkler (2006). *The Economics of Women, Men and Work*. Quinta edición. Pearson-Prentice Hall.

Dawson, John (1998). Institutions, Investment and Growth: New Cross-Country and Panel Data Evidence. *Economic Inquiry* 36, 4: 603-19.

Espósito, Alfredo y Peter Zaleski (1999). Economic Freedom and the Quality of Life. *Constitutional Political Economy* 10: 185-97.

Gartzke, Erik (2007). The Capitalist Peace. *American Journal of Political Science* 51, 1: 166-91.

Gibson-Graham, J.K. (1996). *The End of Capitalism (As We Knew It): A Feminist Critique of Political Economy*. Blackwell.

Gwartney, James, Joshua Hall y Robert Lawson (2010). *Economic Freedom of the World: 2010 Report*. Fraser Institute.

Gwartney, James, Randall Holcombe y Robert Lawson (1999). Economic Freedom and the Environment for Growth. *Journal of Institutional and Theoretical Economics* 155, 4: 1-21.

Gwartney, James, Robert Lawson y Randall Holcombe (2006). Institutions and the Impact of Investment on Growth. *Kyklos* 59, 2: 255-76.

Hall, Joshua, Russell Sobel y George Crowley (2010). Institutions, Capital and Growth. *Southern Economic Journal* 77, 2: 385-405.

Norton, Seth (1998). Poverty, Property Rights and Human Well-being: A Cross-national Study. *Cato Journal* 18, 2: 233-45.

Norton, Seth (2003). Economic Institutions and Human Well-Being: A Cross-National Analysis. *Eastern Economic Journal* 29, 1: 23-40.

Paláez, Rolando (2009). Economic Freedom: A Comparative Study. *Journal of Economics and Finance* 33, 3: 246-58.

Posner, Richard (2009). *A Failure of Capitalism: The Crisis of '08 and the Descent into Depression*. Harvard University Press.

Sculy, G.W. (2002). Economic Freedom, Government Policy and the Trade-Off between Equity and Economic Growth. *Public Choice* 113, 1-2: 7-96.

Stiglitz, Joseph (1996). *Whither Socialism?* MIT Press.

Stiglitz, Joseph (2002). Employment, Social Justice and Societal Wellbeing. *International Labor Review* 141: 9-29.

Stiglitz, Joseph, José Antonio Ocampo, Shari Spiegel, Ricardo French-Davis y Deepak Nayyar (2006). *Stability with Growth: Macroeconomics, Liberalization and Development*. Oxford University Press.

Stroup, Michael D. (2007). Economic Freedom, Democracy and the Quality of Life: An Empirical Analysis. *World Development* 35, 1: 52-66.

Stroup, Michael D. (2008). Separating the Influence of Capitalism and Democracy on Women's Well-Being. *Journal of Economic Behavior and Organization* 67, 3-4: 560-72.

Programa de las Naciones Unidas para el Desarrollo [PNUD] (2010). *Human Development Report: 2010*. Oxford University Press. También disponible en línea en <<http://hdr.undp.org/en>>.

Banco Mundial (2000). Removing Social Barriers and Building Social Institutions. En *World Development Report, 2000/2001: Attacking Poverty* (Banco Mundial, 2000): 177-31.

Banco Mundial (2010). *Indicadores de Desarrollo Mundial*. CD-ROM. Banco Mundial.

Apéndice

Notas explicativas y fuentes de los datos

Área 1: Tamaño del Estado: gasto, impuestos y empresas

A Gasto público general de consumo

Este elemento se mide como el gasto público general de consumo en porcentaje del consumo total, calculándose la puntuación del modo siguiente: $(V_{\max} - V_i) / (V_{\max} - V_{\min})$ multiplicado por 10. V_i es el consumo público real del país en proporción al consumo total, fijándose V_{\max} y V_{\min} en 40 y 6, respectivamente. Se han utilizado datos de 1990 para determinar los valores máximo y mínimo de este elemento. Los países con mayor proporción de gasto público reciben menor puntuación. Por el contrario, a medida que se aproximan al valor máximo, la proporción tiende a cero. **Fuentes:** Banco Mundial, *Indicadores de Desarrollo Mundial* (varios números); Fondo Monetario Internacional, *Estadísticas Financieras Internacionales* (varios números). Cuentas Nacionales de las Naciones Unidas.

B Transferencias y subsidios en porcentaje del PIB

Este elemento se mide como las transferencias y subsidios públicos en proporción al PIB, calculándose la puntuación del modo siguiente: $(V_{\max} - V_i) / (V_{\max} - V_{\min})$ multiplicado por 10. V_i es la proporción de transferencias y subsidios del país sobre el PIB y los valores de V_{\max} y V_{\min} se fijan en 37,2 y 0,5, respectivamente. Se han utilizado datos de 1990 para determinar los valores máximo y mínimo de este elemento. La fórmula asigna menor puntuación a los países con mayores sectores de transferencias. Si el tamaño del sector de transferencias de un país se aproxima al del país con el mayor sector en el año de referencia 1990, la puntuación del país tenderá a cero. **Fuentes:** Fondo Monetario Internacional, *Anuario de Estadísticas de las Finanzas Públicas* (varios años); Banco Mundial, *Indicadores de Desarrollo Mundial* (varios números); Fondo Monetario Internacional, *Estadísticas Financieras Internacionales* (varios números); Cuentas Nacionales de las Naciones Unidas.

C Empresas e inversiones públicas

Se han utilizado los datos sobre el número, la composición y la cuota de producto de las empresas públicas y la inversión pública en proporción a la inversión total para elaborar las puntuaciones de cero a 10, de modo que los países con más empresas e inversiones públicas reciben menor puntuación. Los países obtienen una puntuación de 10 si hay pocas empresas públicas y la inversión pública es generalmente inferior al 15% de la inversión total. Si hay pocas empresas públicas al margen de las de sectores en los que las economías de escala reducen la eficacia de la competencia (por ejemplo, la generación eléctrica) y la inversión pública está entre el 15% y el 20% del total, el país recibe una puntuación de 8. En el mismo supuesto anterior, si la inversión pública está entre el 20% y el 25%, recibe un 7. Si hay empresas públicas en los sectores de la energía, el transporte y las comunicaciones y la inversión pública está entre el 25% y 30% del total, se asigna un 6. Si hay bastantes empresas públicas en muchos sectores, incluida la fabricación, y la inversión pública está en general entre el 30% y el 40%, la puntuación es de 4. Si hay numerosas empresas públicas en muchos sectores, incluida la venta minorista, y la inversión pública está en general entre el 40% y el 50% del total, la puntuación es 2. Se asigna una puntuación de cero cuando la economía está dominada por las empresas públicas y la inversión pública excede del 50% de la inversión total. En algunos casos, la puntuación se ha estimado a partir de las preguntas del *Informe de Competitividad Mundial*: "En su país, las empresas públicas: (1 = desempeñan un papel dominante en la economía; 7 = desempeñan un papel escaso o nulo en la economía)" y "En su país, las empresas públicas: (1 = están fuertemente favorecidas respecto a sus competidoras del sector privado; 7 = compiten en condiciones de igualdad con el sector privado)". **Fuentes:** Fondo Monetario Internacional, *Anuario de Estadísticas de las Finanzas Públicas* (varios números); Banco Mundial, *Indicadores de Desarrollo Mundial* (varios números); Fondo Monetario Internacional, *Estadísticas Financieras Internacionales* (varios números); Foro Económico Mundial, *Informe de Competitividad Mundial* (varios números); Cuentas Nacionales de las Naciones Unidas. Banco Europeo para la Reconstrucción y el Desarrollo, Indicadores de transición.

D Tipo impositivo marginal máximo

i Tipo impositivo marginal máximo del impuesto sobre la renta

Los países con mayores tipos marginales aplicados a menores umbrales de renta reciben menor puntuación, con arreglo a la matriz expuesta a continuación. Los datos del umbral de renta se han convertido de la divisa local a dólares estadounidenses de 1982-1984 (aplicando tipos de cambio a principio del año y el Índice de Precios al Consumo estadounidense). Las cifras incluyen los tipos de ámbito inferior al nacional, en su caso.

ii Tipos impositivos marginales máximos de los impuestos sobre la renta y los salarios

Los países con mayores tipos marginales de los impuestos sobre la renta y los salarios aplicados a menores umbrales de renta reciben menor puntuación, con arreglo a la matriz siguiente. Los datos del umbral de renta se han convertido de la divisa local a dólares estadounidenses de 1982-1984 (aplicando tipos de cambio a principio del año y el Índice de Precios al Consumo estadounidense). Las cifras incluyen los tipos de ámbito inferior al nacional, en su caso.

Umbrales de renta para la aplicación del tipo marginal máximo (1982-1984 US\$)

Tipo marginal máximo	< \$25.000	\$25.000 – \$50.000	\$50.000– \$150.000	> \$150.000
< 20%	10	10	10	10
21% – 25%	9	9	10	10
26% – 30%	8	8	9	9
31% – 35%	7	7	8	9
36% – 40%	5	6	7	8
41% – 45%	4	5	6	7
46% – 50%	3	4	5	5
51% – 55%	2	3	4	4
56% – 60%	1	2	3	3
61% – 65%	0	1	2	2
66% – 70%	0	0	1	1
> 70%	0	0	0	0

Fuentes: PricewaterhouseCoopers, *Worldwide Tax Summaries Online*, <<http://www.pwc.com/extweb/pwcpublishations.nsf/docid/9B2B76032544964C8525717E00606CBD>>; PricewaterhouseCoopers, *Individual Taxes: A Worldwide Summary* (varios números).

Área 2: Estructura jurídica y garantía de los derechos de propiedad

Nota: las puntuaciones del Área 2 entre 1970 y 1995 son las mismas del Área V de *Libertad Económica en el Mundo: Informe Anual 2001*. Véanse los datos metodológicos en ese informe.

A Independencia judicial

Este elemento está tomado de la pregunta del Informe de Competitividad Mundial: “¿El poder judicial de su país es independiente de las influencias políticas de los gobernantes, los particulares y las empresas? No—muy influenciado (=1) o Sí—totalmente independiente (=7)”. La redacción de la pregunta se ha modificado ligeramente en el curso de los años. Todas las variables del Informe de Competitividad Mundial se han convertido de la escala original de 1 a 7 a la escala 0 a 10, utilizando la fórmula siguiente: $EFWi = ((GCRi - 1) \div 6) \times 10$. **Fuente:** Foro Económico Mundial, *Informe de Competitividad Mundial* (varios números), <<http://www.weforum.org/en/initiatives/gcp/index.htm>>.

B Imparcialidad de los tribunales

Este elemento está tomado de la pregunta del Informe de Competitividad Mundial: “El marco legal de su país para la resolución de controversias y la impugnación de la legalidad de los actos y las normas del gobierno por la empresa privada es ineficiente y susceptible de manipulación (=1) o es eficiente y sigue un proceso claro y neutral (=7)”. La redacción de la pregunta se ha modificado ligeramente en el curso de los años. **Nota:** se han utilizado las puntuaciones del parámetro “Estado de derecho” del proyecto de Indicadores de Gobernanza del Banco Mundial para los países no incluidos en la fuente primaria de datos desde 1995. **Fuentes:** Foro Económico Mundial, *Informe de Competitividad Mundial* (varios números), <<http://www.weforum.org/en/initiatives/gcp/index.htm>>; Banco Mundial, *Indicadores de Gobernanza* (varios años), <<http://www.worldbank.org/wbi/governance/govdata/>>.

Puntuaciones del Área V de *Libertad Económica en el Mundo: Informe Anual 2001*

Va • Los países con derechos de propiedad más seguros reciben mayores puntuaciones. Los datos de 1999 están tomados del *Informe de Competitividad Mundial, 2000* del IMD. No se dispone de datos fiables de 1995. Los datos de 1980 a 1990 están tomados de la *Guía Internacional de Riesgo País* (ICRG, International Country Risk Guide) de PRS Group (varios números). Los datos de 1970 y 1975 proceden de Business Environment Risk Intelligence (BERI). La ICRG no proporciona puntuaciones de Barbados, Benín, Burundi, República Centroafricana, Chad, Estonia, Letonia, Lituania, Mauricio, Eslovenia y Ucrania, por lo que hemos puntuado a estos países basándonos en las puntuaciones de otros países similares (entre paréntesis): Barbados (Bahamas), Mauricio (Botsuana), Estonia, Letonia y Lituania (Polonia y Rusia), Eslovenia (República Checa y Eslovaquia), Ucrania (Bulgaria y Rusia), Benín, Burundi, República Centroafricana y Chad (Camerún, República del Congo, Gabón, Mali y Níger). La escala de puntuación original de los datos de la ICRG es de 0 a 10, mientras los de BERI siguen una escala de 1 a 4. Hemos utilizado el análisis de regresión de las dos fuentes durante el año coincidente inicial de 1982 para combinar los dos conjuntos de datos y situar las puntuaciones de 1970 y 1975 en una escala comparable a la utilizada los restantes años. Se ha usado también, del mismo modo, el análisis de regresión entre los datos del IMD de 1999 y los datos de la ICRG de 1990 para ensamblar el nuevo conjunto de datos. • Para corregir las inconsistencias de las puntuaciones de la ICRG a lo largo del tiempo, se han ajustado todas las puntuaciones empleando el procedimiento de máximo y mínimo utilizado en otros elementos. Se asignan puntuaciones en una escala de 0 a 10, con la fórmula siguiente: $(V_i - V_{\min}) / (V_{\max} - V_{\min})$ multiplicado por 10. V_i es el valor real del país para este elemento. Los valores de V_{\max} y V_{\min} se fijan en 10 y 2 desviaciones estándar por debajo de la media, respectivamente. **Fuentes:** IMD, *Informe de Competitividad Mundial, 2000*; PRS Group, *International Country Risk Guide* (varios números) y Business Environment Risk Intelligence.

Vb • Los países con instituciones más favorecedoras del Estado de derecho reciben mayores puntuaciones. Los datos de 1980 a 1999 sobre el Estado de derecho están tomados de la *Guía Internacional de Riesgo País* de PRS Group (varios números). La ICRG no proporciona las puntuaciones de algunos años de Barbados, Benín, Burundi, República Centroafricana, Chad, Estonia, Letonia, Lituania, Mauricio, Eslovenia y Ucrania, en cuyo caso hemos puntuado a estos países basándonos en las puntuaciones de otros países similares (entre paréntesis): Barbados (Bahamas), Mauricio (Botsuana), Estonia, Letonia y Lituania (Polonia y Rusia), Eslovenia (República Checa y Eslovaquia), Ucrania (Bulgaria y Rusia), Benín, Burundi, República Centroafricana y Chad (Camerún, República del Congo, Gabón, Mali y Níger). Para corregir las inconsistencias de las puntuaciones de la ICRG a lo largo del tiempo, se han ajustado todas las puntuaciones empleando el procedimiento de máximo y mínimo utilizado en otros elementos. Se asignan puntuaciones en una escala de 0 a 10, con la fórmula siguiente: $(V_i - V_{\min}) / (V_{\max} - V_{\min})$ multiplicado por 10. V_i es el valor real del país para este elemento. Los valores de V_{\max} y V_{\min} se fijan en 10 y 2 desviaciones estándar por debajo de la media, respectivamente. **Fuente:** PRS Group, *International Country Risk Guide* (varios números).

C Protección de los derechos de propiedad

Este elemento está tomado de la pregunta del *Informe de Competitividad Mundial*: “Los derechos de propiedad, incluida la de los activos financieros, están mal definidos y no están protegidos por la ley (= 1) o están claramente definidos y bien protegidos por la ley (= 7)”. **Nota:** esta pregunta sustituye a la anterior del *Informe de Competitividad Mundial* sobre la protección de la propiedad intelectual. **Fuente:** Foro Económico Mundial, *Informe de Competitividad Mundial* (varios números), <<http://www.weforum.org/en/initiatives/gcp/index.htm>>.

D Interferencia militar en el Estado de derecho y el proceso político

Este elemento se basa en el Elemento G de Riesgo Político de la *International Country Risk Guide*: el ejército en la política: “Medida de la intervención militar en la política. Dado que el ejército no es objeto de elección, su intervención, incluso de carácter periférico, reduce la responsabilidad democrática. La intervención militar puede derivarse de una amenaza externa o interna, ser un síntoma de problemas subyacentes o constituir una toma completa del poder. A largo plazo, un sistema de gobierno militar disminuirá con casi total certeza la eficacia del funcionamiento del gobierno, caerá en la corrupción y creará un entorno difícil para las empresas extranjeras”. **Nota:** se han utilizado las puntuaciones de “Estabilidad política y ausencia de violencia” de los *Indicadores de Gobernanza* del Banco Mundial para cubrir los países no incluidos en la fuente primaria de datos desde 1995. **Fuentes:** PRS Group, *International Country Risk Guide* (varios números), <<http://www.prsgroup.com/ICRG.aspx>>; Banco Mundial, *Indicadores de Gobernanza* (varios años), <<http://www.worldbank.org/wbi/governance/govdata/>>.

E Integridad del sistema jurídico

Este elemento se basa en el Elemento I de Riesgo Político, Ley y Orden, de la *International Country Risk Guide*: “Dos medidas de un elemento de riesgo. Cada subelemento equivale a la mitad del total. El subelemento “ley” evalúa la fortaleza e imparcialidad del sistema jurídico y el subelemento ‘orden’, el cumplimiento popular de la ley”. **Fuente:** PRS Group, *International Country Risk Guide* (varios números), <<http://www.prsgroup.com/ICRG.aspx>>.

F Cumplimiento legal de los contratos

Este elemento se basa en las estimaciones del informe *Doing Business* del Banco Mundial sobre el tiempo y el dinero necesarios para cobrar una deuda clara. Se supone una deuda equivalente al 200% de la renta per cápita del país, en la que el demandante ha cumplido el contrato y el tribunal ha fallado a su favor. Se asignan puntuaciones de cero a 10 para (1) el coste en tiempo (medido por el número de días naturales necesarios desde la interposición de la demanda hasta el pago) y (2) el coste monetario del caso (medido en porcentaje de la deuda). Las dos puntuaciones se promedian para obtener la definitiva del subelemento. La fórmula empleada para calcular las puntuaciones de cero a 10 es: $(V_{\max} - V_i) / (V_{\max} - V_{\min})$ multiplicado por 10. V_i representa el valor del coste en tiempo o en dinero. Los valores de V_{\max} y V_{\min} se fijan en 725 días y 82,3% (1,5 de desviaciones estándar sobre la media) y 62 días (1,5 de desviación estándar bajo la media) y 0%, respectivamente. Los países con valores fuera del intervalo delimitado por V_{\max} y V_{\min} reciben puntuaciones de cero o 10, en cada caso. **Fuente:** Banco Mundial, *Doing Business* (varios números), <<http://www.doingbusiness.org/>>.

G Restricciones regulatorias a la venta de inmuebles

Este subelemento se basa en los datos del informe *Doing Business* del Banco Mundial sobre el tiempo (medido en días) y el coste monetario necesarios para la transmisión de la propiedad de un terreno y un almacén. Se asignan puntuaciones de cero a 10 para (1) el coste temporal (medido por el número de días naturales necesarios para transmitir la propiedad) y (2) el coste monetario de la transmisión (medido en porcentaje del valor del bien). Las dos puntuaciones se promedian para obtener la definitiva del subelemento. La fórmula empleada para calcular las puntuaciones de cero a 10 es: $(V_{\max} - V_i) / (V_{\max} - V_{\min})$ multiplicado por 10. V_i representa el valor del coste en tiempo o en dinero. Los valores de V_{\max} y V_{\min} se fijan en 265 días y el 15% (1,5 de desviación estándar sobre la media) y 0 días y 0%, respectivamente. Los países con valores fuera del intervalo delimitado por V_{\max} y V_{\min} reciben puntuaciones de cero o 10, en cada caso. **Fuente:** Banco Mundial, *Doing Business* (varios números), <<http://www.doingbusiness.org/>>.

Área 3: Acceso a una moneda sana

A Crecimiento del dinero

Este elemento mide el crecimiento medio anual de la oferta monetaria en los últimos cinco años, menos el crecimiento medio anual del PIB real en los últimos diez años. Para medir la tasa de crecimiento de la oferta monetaria se han empleado las cifras de oferta monetaria M1. La puntuación es equivalente a: $(V_{\max} - V_i) / (V_{\max} - V_{\min})$ multiplicado por 10. V_i representa la tasa de crecimiento media anual de la oferta de dinero en los últimos cinco años, ajustada por el crecimiento del PIB real en los diez años anteriores. Los valores de V_{\min} y V_{\max} se fijan en cero y 50%, respectivamente. Por tanto, si la tasa de crecimiento ajustada de la oferta de dinero en los últimos cinco años fue cero, lo que indica que el crecimiento del dinero fue equivalente al crecimiento a largo plazo de producto real, la fórmula asigna una puntuación de 10, que se va reduciendo a medida que el aumento de la oferta de dinero ajustada se incrementa hasta el 50%. A partir de esta misma cifra, la puntuación es cero. **Fuentes:** Banco Mundial, *Indicadores de Desarrollo Mundial* (varios números); Fondo Monetario Internacional, *Estadísticas Financieras Internacionales* (varios números); Cuentas Nacionales de las Naciones Unidas.

B Desviación estándar de la inflación

Este elemento mide la desviación estándar de la tasa de inflación en los últimos cinco años. Normalmente se emplea el deflactor del PIB como medida de la inflación en este elemento o, si no se dispone de estos datos, el Índice de Precios al Consumo. Se utiliza la fórmula siguiente para calcular la escala de puntuación de cero a 10 de cada país: $(V_{\max} - V_i) / (V_{\max} - V_{\min})$ multiplicado por 10. V_i representa la desviación estándar de la tasa anual de inflación del país en los últimos cinco años. Los valores de V_{\min} y V_{\max} se fijan en cero y 25%, respectivamente. Este procedimiento asigna las mayores puntuaciones a los países con menor variación de la tasa anual de inflación, con un resultado perfecto de 10 si no hay variación en el período de cinco años. Las puntuaciones se reducen hasta cero a medida que la desviación estándar de la tasa de inflación se aproxima al 25% anual. **Fuentes:** Banco Mundial, *Indicadores de Desarrollo Mundial* (varios números); Fondo Monetario Internacional, *Estadísticas Financieras Internacionales* (varios números).

C Inflación: último año

Generalmente se utiliza el IPC como medida de la inflación en este elemento o, cuando no se dispone de este dato, la tasa de inflación del Deflactor del PIB. Las puntuaciones de cero a 10 de cada país se obtienen con la siguiente fórmula: $(V_{\max} - V_i) / (V_{\max} - V_{\min})$ multiplicado por 10. V_i representa la tasa de inflación en el último año. Los valores de V_{\min} y V_{\max} se fijan en cero y 50%, respectivamente (a menor tasa de inflación, mayor puntuación). Los países que logran una estabilidad de precios perfecta obtienen una puntuación de 10. La puntuación se reduce a medida que la inflación aumenta hasta una tasa anual del 50%, asignándose cero a los países que la igualan o superan. **Fuentes:** Banco Mundial, *Indicadores de Desarrollo Mundial* (varios números); Fondo Monetario Internacional, *Estadísticas Financieras Internacionales* (varios números).

D Libertad para mantener cuentas bancarias en divisas

La puntuación es de 10 si se permite sin restricciones tener cuentas bancarias en divisas en el país y en el extranjero; si hay restricciones, la puntuación es cero. Si se permiten cuentas bancarias en divisas en el interior pero no en el extranjero (o viceversa), la puntuación es 5. **Fuente:** Fondo Monetario Internacional, *Annual Report on Exchange Arrangements and Exchange Restrictions* (varios números).

Área 4: Libertad de comercio internacional

A Impuestos sobre el comercio internacional

i Ingresos por impuestos sobre el comercio internacional (% del sector comercial)

Este subelemento mide la cuantía del pago de impuestos sobre el comercio internacional en proporción a las exportaciones y las importaciones. La fórmula empleada para el cálculo de las puntuaciones es: $(V_{\max} - V_i) / (V_{\max} - V_{\min})$ multiplicado por 10. V_i representa los ingresos por impuestos sobre el comercio internacional en proporción al sector comercial. Los valores de V_{\min} y V_{\max} se fijan en cero y 15%, respectivamente. Esta fórmula asigna menor puntuación a medida que se incrementa el tipo impositivo medio sobre el comercio internacional. Los países sin impuestos específicos sobre el comercio internacional obtienen un 10. A medida que los ingresos derivados de estos impuestos aumentan hacia el 15% del comercio internacional, la puntuación desciende hacia el cero. **Nota:** salvo dos o tres observaciones extremas, los ingresos por impuestos sobre el comercio internacional en proporción del sector comercial se mueven entre el 0 y el 15%. **Fuentes:** Fondo Monetario Internacional, *Anuario de Estadísticas de las Finanzas Públicas* (varios números); Fondo Monetario Internacional, *Estadísticas Financieras Internacionales* (varios números).

ii Tasa arancelaria media

Este subelemento se basa en la media no ponderada de las tasas arancelarias. La fórmula empleada para calcular la puntuación de cero a 10 de cada país es: $(V_{\max} - V_i) / (V_{\max} - V_{\min})$ multiplicado por 10. V_i representa la tasa arancelaria media del país. Los valores de V_{\min} y V_{\max} se fijan en 0% y 50%, respectivamente. Esta fórmula asigna una puntuación de 10 a los países que no imponen aranceles. A medida que aumenta la tasa arancelaria hacia el 50%, se reduce la puntuación hacia cero. **Nota:** excepto dos o tres casos extremos, todos los países tienen tasas medias dentro del rango del 0% al 50%. **Fuentes:** Organización Mundial del Comercio, *World Tariff Profiles* (varios números).

iii Desviación estándar de las tasas arancelarias

Una variación importante de las tasas arancelarias tiene una repercusión más restrictiva sobre el comercio y, por tanto, sobre la libertad económica que un arancel uniforme, por lo que los países con mayores variaciones deben recibir menor puntuación. La fórmula empleada para calcular las puntuaciones de cero a 10 en este elemento es: $(V_{\max} - V_i) / (V_{\max} - V_{\min})$ multiplicado por 10. V_i representa la desviación estándar de las tasas arancelarias del país. Los valores de V_{\min} y V_{\max} se fijan en 0% y 25%, respectivamente. Esta fórmula asigna una puntuación de 10 a los países que establecen un arancel uniforme, la cual se reduce hacia el cero a medida que la desviación estándar de las tasas aumenta hacia el 25%. **Nota:** salvo algunos casos muy extremos, los países del estudio tienen desviaciones estándar de las tasas arancelarias en este rango del 0% al 25%.

Fuentes: Organización Mundial del Comercio, *World Tariff Profiles* (varios números).

B Barreras regulatorias al comercio

i Barreras comerciales no arancelarias

Este subelemento se basa en la pregunta de la encuesta para el *Informe de Competitividad Mundial*: "Las barreras arancelarias y no arancelarias de su país reducen significativamente la capacidad de los productos importados de competir en el mercado nacional". La redacción de la pregunta se ha modificado ligeramente en el curso de los años.

Fuente: Foro Económico Mundial, *Informe de Competitividad Mundial* (varios números), <<http://www.weforum.org/en/initiatives/gcp/index.htm>>.

ii Coste de los trámites de importación y exportación

Este subelemento se basa en los datos del informe *Doing Business* del Banco Mundial sobre los costes en tiempo (no monetarios) de los trámites necesarios para la exportación o importación de un contenedor completo de 20 pies con productos secos sin elementos peligrosos ni de carácter militar. Los países en los que se tarda más en importar o exportar reciben menor puntuación. Se asignan puntuaciones de cero a 10 por (1) el coste temporal de la exportación de un bien (medido por el número de días naturales necesarios) y (2) el coste temporal de la importación (medido por el número de días naturales necesarios). Las dos puntuaciones se promedian para obtener la definitiva del subelemento. La fórmula empleada para calcular las puntuaciones de cero a 10 es: $(V_{\max} - V_i) / (V_{\max} - V_{\min})$ multiplicado por 10. V_i representa el valor del coste temporal. Los valores de V_{\max} y V_{\min} se fijan en 62 días (exportación) y 80 días (importación) (1,5 de desviación estándar sobre la media) y en 2 días (exportación) (1,5 de desviación estándar bajo la media) y 0 días (importación). Los países con valores fuera del intervalo de V_{\max} y V_{\min} reciben puntuaciones de cero o diez, en cada caso.

Fuente: Banco Mundial, *Doing Business* (varios números), <<http://www.doingbusiness.org/>>.

C Tamaño del sector comercial respecto a lo esperado

Se utiliza el análisis de regresión para obtener el tamaño esperado del sector comercial en función de la población y la extensión geográfica del país y su ubicación en relación con la concentración del PIB mundial. El tamaño real del sector comercial se compara, a continuación, con su tamaño esperado para el país en cuestión. Si es superior, la cifra será positiva y en caso contrario, negativa. La variación porcentual de las cifras negativas se ajusta para hacerla simétrica a la variación porcentual de las cifras positivas. Se asignan puntuaciones en una escala de cero a 10 con la fórmula siguiente: $(V_i - V_{\min}) / (V_{\max} - V_{\min})$ multiplicado por 10. V_i es el valor real del país para este elemento. V_{\max} y V_{\min} se fijan en el 100% y menos 50%, respectivamente (Nota: menos 50% es simétrico al 100% positivo.) Este procedimiento asigna mayor puntuación a los países con sector comercial mayor a lo esperado dada su población, tamaño geográfico y ubicación. Por su parte, los países con sectores comerciales pequeños respecto a lo esperado reciben menor puntuación. Pueden obtenerse datos adicionales en el breve documento: Joshua C. Hall, Robert Lawson y Chuck Skipton, Estimating the Size of the Trade Sector in the Economic Freedom of the World Index, *Economics Bulletin* 31, 1 (2011): 466-72 <<http://www.accessecon.com/Pubs/EB/2011/Volume31/EB-11-V31-I1-P45.pdf>>. **Fuentes:** Banco Mundial, *Indicadores de Desarrollo Mundial* (varios números); Fondo Monetario Internacional, *Estadísticas Financieras Internacionales* (varios números); Cuentas Nacionales de las Naciones Unidas.

D Tipos de cambio en el mercado negro

Este elemento se basa en la diferencia porcentual entre el tipo de cambio oficial y el del mercado (negro) paralelo. La fórmula empleada para calcular las puntuaciones de cero a 10 es: $(V_{\max} - V_i) / (V_{\max} - V_{\min})$ multiplicado por 10. V_i es la prima del tipo de cambio del mercado negro del país. Los valores de V_{\min} y V_{\max} se fijan en 0% y 50%, respectivamente. La fórmula asigna una puntuación de 10 a los países sin tipo de cambio del mercado negro, es decir, aquellos cuya divisa es plenamente convertible sin restricciones. Si hay controles del tipo de cambio y un mercado negro, la puntuación desciende hacia el cero a medida que la prima se incrementa hacia el 50%. La puntuación es cero si la prima es igual o superior al 50%. **Fuente:** *MRI Bankers' Guide to Foreign Currency* (varios números).

E Controles del mercado internacional de capital

i Restricciones a la propiedad y la inversión extranjeras

Este subelemento se basa en las dos preguntas siguientes del *Informe de Competitividad Mundial*: "¿Cuál es la frecuencia de la propiedad extranjera de las empresas en su país? 1 = muy infrecuente, 7 = muy frecuente"; y "¿Cómo es de restrictiva la normativa de su país en materia de flujos internacionales de capitales? 1 = muy restrictiva, 7 = nada restrictiva". **Fuente:** Foro Económico Mundial, *Informe de Competitividad Mundial* (varios números), <<http://www.weforum.org/en/initiatives/gcp/index.htm>>.

ii Controles de capital

El Fondo Monetario Internacional informa sobre hasta 13 tipos de controles internacionales de capital. Se asigna una puntuación de cero a 10 por el porcentaje de controles de capital no impuestos en proporción al número total de controles de capital establecidos, multiplicado por 10. **Fuente:** Fondo Monetario Internacional, *Annual Report on Exchange Arrangements and Exchange Restrictions* (varios números).

Área 5: Regulación crediticia, laboral y comercial

A Regulación del mercado de crédito

i Propiedad de los bancos

Se han utilizado los datos sobre el porcentaje de depósitos bancarios en bancos privados para elaborar los intervalos de puntuación. Los países con mayor porcentaje reciben superior puntuación. Si alcanzan entre el 95% y el 100%, la puntuación es 10; entre el 75% y el 95%, 8; entre el 40% y el 75%, 5; entre el 10% y el 40%, 2; y con 10% o menos, la puntuación es cero. ▪ Fuentes: James R. Barth, Gerard Caprio, Jr. y Ross Levine, *Bank Regulation and Supervision* (varios años); James R. Barth, Gerard Caprio y Ross Levine, *Rethinking Bank Regulation: Till Angels Govern* (2006).

ii Competencia de los bancos extranjeros

Los países que aprueban la totalidad o la mayor parte de las solicitudes de los bancos extranjeros y en los que estas entidades tienen una cuota importante de los activos del sector bancario reciben una puntuación superior, de acuerdo con la tabla siguiente:

Tasa de denegación de licencias de bancos extranjeros (Denegaciones/Solicitudes)			
	0%	0%-49%	50%-100%
Activos de bancos extranjeros en proporción del total de activos del sector bancario	80%-100%	10	8
	40%-79%	9	7
	0%-39%	8	6

Fuentes: James R. Barth, Gerard Caprio, Jr. y Ross Levine, *Bank Regulation and Supervision* (varios años); James R. Barth, Gerard Caprio y Ross Levine, *Rethinking Bank Regulation: Till Angels Govern* (2006).

iii Crédito al sector privado

Este subelemento refleja en qué medida el endeudamiento público desplaza al endeudamiento privado. En función de la disponibilidad de datos, se calcula como la proporción del déficit fiscal público sobre el ahorro privado. Dado que el déficit se expresa como una cifra negativa, un valor numérico más alto dará lugar a puntuaciones más altas. La fórmula empleada para calcular las puntuaciones de los países es $(-V_{\max} - V_i) / (V_{\max} + V_{\min})$ multiplicado por 10. V_i es la proporción del déficit sobre la inversión bruta, y los valores de V_{\max} y V_{\min} se fijan en 0 y -100,0%, respectivamente. La fórmula asigna mayor puntuación a medida que se reduce el déficit (es decir, se aproxima a cero) respecto al ahorro bruto. Si no se dispone de datos de déficit, este subelemento se calcula como la proporción del crédito privado sobre el crédito total del sector bancario. Un valor superior indica más libertad económica. La fórmula empleada para calcular las puntuaciones de los países es $(V_i - V_{\min}) / (V_{\max} - V_{\min})$ multiplicado por 10. V_i es la proporción del crédito interno total del país asignado al sector privado y los valores de V_{\max} y V_{\min} se fijan en 99,9% y 10,0%, respectivamente. Se han utilizado datos de 1990 para determinar los valores máximo y mínimo de este elemento. La fórmula asigna una puntuación más alta al aumentar la cuota de crédito al sector privado. **Nota:** en las ediciones anteriores, este elemento se calculaba únicamente como la proporción del crédito privado sobre el crédito total del sector bancario. La base de datos se ha actualizado retrospectivamente hasta 1990 empleando la nueva metodología. **Fuentes:** Banco Mundial, *Indicadores de Desarrollo Mundial* (varios números); Fondo Monetario Internacional, *Estadísticas Financieras Internacionales* (varios números).

iv Controles del tipo de interés / tipos de interés reales negativos

Se han utilizado los datos de los controles y las reglamentaciones del mercado de crédito para elaborar los intervalos de puntuación, asignando mayores puntuaciones a los países con tipos de interés determinados por el mercado, política monetaria estable y tipos reales positivos de depósito y de crédito. Si los tipos de interés los determina principalmente el mercado y los tipos reales son positivos, el país recibe una puntuación de 10. Si los tipos se fijan principalmente en el mercado pero los tipos reales son en ocasiones ligeramente negativos (menos del 5%) o el diferencial entre los tipos de depósito y de crédito es grande (8% o más), el país recibe un 8. Si el tipo real de depósito o de crédito es persistente-

mente negativo en cifras de un dígito o el diferencial entre ellos está regulado por el Estado, la puntuación es de 6. Si los tipos los fija el Estado y los tipos reales son a menudo negativos en cifras de un dígito, reciben un 4; Si el tipo real de depósito o crédito es persistentemente negativo en cifras de dos dígitos, el país recibe un 2; y se asigna un cero si los tipos de depósito y de crédito los fija el Estado y los tipos reales son persistentemente negativos en cifras de dos dígitos o la hiperinflación ha eliminado virtualmente el mercado de crédito. **Fuente:** Banco Mundial, *Indicadores de Desarrollo Mundial* (varios números); Fondo Monetario Internacional, *Estadísticas Financieras Internacionales* (varios números).

B Regulación del mercado de trabajo

i Regulación de la contratación y salario mínimo

Este subelemento se basa en el Índice de Dificultad de Contratación del informe *Doing Business* del Banco Mundial, descrito del siguiente modo: “El índice de dificultad de contratación mide (i) si los contratos de duración determinada están prohibidos para tareas permanentes; (ii) la máxima duración acumulada de los contratos de duración determinada; y (iii) la proporción del salario mínimo para un aprendiz o empleado de primer año respecto del promedio del valor agregado por trabajador. A una economía se le asigna una puntuación de 1 si se prohíbe la utilización de contratos de duración determinada para tareas permanentes, y una puntuación de 0 si se pueden utilizar para cualquier tarea. Igualmente, se asigna una puntuación de 1 si la máxima duración acumulada de los contratos de duración determinada es inferior a tres años, 0,5 si es de tres o más pero menos de 5 años y 0 si los contratos de duración determinada pueden durar cinco o más años. Por último, se asigna una puntuación de 1 si la relación entre el salario mínimo y el promedio del valor agregado por trabajador es igual o mayor de 0,75; una puntuación de 0,67 para una relación igual o superior al 0,50 pero menor de 0,75; una puntuación de 0,33 para una relación igual o superior a 0,25 pero menor de 0,50; y de 0 para una relación menor de 0,25”. Los países con mayor dificultad para contratar reciben menor puntuación. **Fuente:** Banco Mundial, *Doing Business* (varios números), <<http://www.doingbusiness.org/>>.

ii Regulación de la contratación y el despido

Este subelemento se basa en la pregunta del *Informe de Competitividad Mundial*: “La contratación y el despido de trabajadores se ve obstaculizada por la reglamentación (= 1) o la deciden con flexibilidad los empleadores (= 7)”. La redacción de la pregunta se ha modificado ligeramente en el curso de los años.

Fuente: Foro Económico Mundial, *Informe de Competitividad Mundial* (varios números), <<http://www.weforum.org/en/initiatives/gcp/index.htm>>.

iii Negociación colectiva centralizada

Este subelemento se basa en la pregunta del *Informe de Competitividad Mundial*: “Los salarios de su país se fijan mediante un proceso de negociación centralizada (= 1) o en cada empresa privada (= 7)”. La redacción de la pregunta se ha modificado ligeramente en el curso de los años.

Fuente: Foro Económico Mundial, *Informe de Competitividad Mundial* (varios números), <<http://www.weforum.org/en/initiatives/gcp/index.htm>>.

iv Regulación de la jornada de trabajo

Este subelemento se basa en el Índice de Rigidez Horaria del informe *Doing Business* del Banco Mundial, descrito del siguiente modo: “El índice de rigidez horaria tiene 5 componentes: (i) si hay restricciones al trabajo nocturno; (ii) si hay restricciones al trabajo durante el descanso semanal; (iii) si la jornada laboral semanal puede consistir en 5,5 días; (iv) si dicha jornada semanal puede extenderse a 50 horas o más (incluyendo horas extraordinarias) durante 2 meses al año, en respuesta a un incremento estacional de producción; y (v) si las vacaciones anuales pagadas son 21 días laborables o menos. Para las preguntas (i) y (ii), si hay restricciones distintas a las primas, se asigna una puntuación de 1. Si la única restricción es una prima por trabajo nocturno o por trabajo durante el descanso semanal, se asigna una puntuación de 0, 0,33, 0,66 o 1, dependiendo del cuartil en que se sitúe la prima aplicada en el país. Si no hay restricciones, la economía recibe una puntuación de 0. Para las preguntas (iii), (iv) y (v), si la respuesta es negativa, se asigna una puntuación de 1; en caso contrario, la puntuación es 0”. **Nota:** Este subelemento se denominaba anteriormente “Coste obligatorio de la contratación” y se basaba en los datos del informe *Doing Business* del Banco Mundial sobre el coste de la totalidad de los impuestos sobre los salarios y de la seguridad social y otras prestaciones obligatorias asociadas a la contratación de un empleado, como las de jubilación, enfermedad, asistencia sanitaria, baja por maternidad, familiares y festivos y vacaciones pagadas. Esta medida se ha eliminado del proyecto *Doing Business* por presiones de la Organización Internacional del Trabajo. Con el fin de mantener la mayor coherencia temporal posible, hemos revisado retrospectivamente los datos hasta 2002, sustituyendo los valores anteriores por estos nuevos datos.

Fuente: Banco Mundial, *Doing Business* (varios números), <<http://www.doingbusiness.org/>>.

v Coste obligatorio del despido

Este subelemento se basa en los datos del informe *Doing Business* del Banco Mundial sobre el coste de los requisitos de preaviso, indemnización de despido y penalizaciones por despido por reducción de plantilla. La fórmula empleada para calcular las puntuaciones de cero a 10 es: $(V_{\max} - V_i) / (V_{\max} - V_{\min})$ multiplicado por 10. V_i representa el coste del despido (medido en semanas de salario). Los valores de V_{\max} y V_{\min} se fijan en 108 semanas (1,5 de desviaciones estándar sobre la media) y 0 semanas, respectivamente. Los países con valores fuera del intervalo delimitado por V_{\max} y V_{\min} reciben puntuaciones de cero o diez, en cada caso. **Fuente:** Banco Mundial, *Doing Business* (varios números), <<http://www.doingbusiness.org/>>.

vi Servicio militar obligatorio

Los intervalos de puntuación se han elaborado a partir de los datos sobre la existencia y duración del servicio militar obligatorio. Los países con períodos más largos reciben menor puntuación. Se asigna una puntuación de 10 a los países sin servicio militar obligatorio. Si su duración es igual o inferior a 6 meses, la puntuación es 5; entre más de 6 y 12 meses, 3; entre más de 12 y 18, 1; y a partir de 18 meses, cero. Si hay servicio militar obligatorio pero no se aplica aparentemente de forma estricta o no puede determinarse su duración, se asigna al país una puntuación de 3. Si claramente no se aplica, aunque quepa la posibilidad de hacerlo, se asigna una puntuación de 10. Si el servicio obligatorio al Estado incluye alternativas no militares, se asigna al país una puntuación de 5. **Fuentes:** International Institute for Strategic Studies, *The Military Balance* (varios números); War Resisters International, *World Survey of Conscription and Conscientious Objection to Military Service*, <http://www.wri-irg.org/programmes/world_survey/>.

C Regulación de la actividad empresarial

i Controles de precios

Cuanto más generalizado es el uso de controles de precios, menor es la puntuación. Se han utilizado los datos del estudio del *World Competitiveness Yearbook* (varias ediciones) del International Institute for Management Development (IMD) para puntuar a los países (desarrollados en su mayoría) incluidos en este informe. Para otros países se han empleado fuentes distintas. Se les asigna una puntuación de 10 si no hay controles de precios ni cámaras de comercialización. Si los controles de precios se limitan a los sectores en los que las economías de escala reducen la eficacia de la competencia (como la generación eléctrica), el país recibe un 8. Si se aplican en algunos otros sectores, como la agricultura, se asigna un 6; si se aplican a la energía, la agricultura y muchos otros productos de adquisición general por los hogares, se asigna un 4; si se aplican a numerosos productos de la agricultura y la fabricación, un 2; y se asigna un cero si hay un uso generalizado de los controles de precios en diversos sectores de la economía. **Fuentes:** International Institute for Management Development (IMD), *World Competitiveness Yearbook* (varios números). Banco Europeo para la Reconstrucción y el Desarrollo, *Indicadores de transición*.

ii Requisitos administrativos

Este subelemento se basa en la pregunta del *Informe de Competitividad Mundial*: "El cumplimiento de los requisitos administrativos (permisos, regulaciones, informes) establecidos por el gobierno de su país resulta (1 = gravoso, 7 = no gravoso)". **Fuente:** Foro Económico Mundial, *Informe de Competitividad Mundial* (varios números), <<http://www.weforum.org/en/initiatives/gcp/index.htm>>.

iii Costes burocráticos

Este subelemento se basa en la pregunta del *Informe de Competitividad Mundial*: "Las normas sobre calidad de los productos y servicios, energía y otras reglamentaciones (al margen de las medioambientales) de su país son: (1 = poco estrictas o inexistentes, 7 = de las más estrictas del mundo)". **Fuente:** Foro Económico Mundial, *Informe de Competitividad Mundial* (varios números), <<http://www.weforum.org/en/initiatives/gcp/index.htm>>.

iv Creación de una empresa

Este subelemento se basa en los datos del informe *Doing Business* del Banco Mundial data sobre la cantidad de tiempo y dinero necesaria para crear una nueva empresa de responsabilidad limitada. Los países en los que resulta más largo o costoso reciben menor puntuación. Se asignan puntuaciones de cero a diez para tres variables: (1) tiempo (medido en días) necesario para cumplir los requisitos de constitución de una sociedad de responsabilidad limitada, (2) coste monetario de las cantidades pagadas a las autoridades reguladoras (medido en proporción de la renta per cápita) y (3) requisitos mínimos de capital, es decir, fondos que han de depositarse en la cuenta bancaria de la compañía (medido en proporción a la renta per cápita). Las tres puntuaciones se promedian para obtener la definitiva. La fórmula empleada para calcular las puntuaciones de cero a 10 es: $(V_{\max} - V_i) / (V_{\max} - V_{\min})$ multiplicado por 10. V_i representa el valor varia-

ble. Los valores de V_{\max} y V_{\min} se fijan en 104 días, 317% y 1.017% (1,5 de desviaciones estándar sobre la media) y 0 días, 0% y 0%, respectivamente. Los países con valores fuera del intervalo delimitado por V_{\max} y V_{\min} reciben puntuaciones de 0 o 10, en cada caso. **Fuente:** Banco Mundial, *Doing Business* (varios números), <<http://www.doingbusiness.org/>>.

v Pagos suplementarios, sobornos y favoritismo

Este subelemento se basa en las preguntas del *Informe de Competitividad Mundial*. [1] "En su sector, con qué frecuencia cree que las empresas realizan pagos suplementarios no documentados o sobornos relacionados con: a) permisos de importación y exportación; b) conexión a servicios públicos (como teléfono o electricidad); c) impuestos anuales; d) adjudicación de contratos públicos (proyectos de inversión); e) obtención de resoluciones judiciales favorables. Habitual (= 1) Nunca (= 7)". [2] "¿Afectan a las empresas de su país los pagos ilegales para influir en las políticas, leyes y reglamentaciones públicas?: 1 = Sí, suponen un importante perjuicio, 7 = no, no les afectan en absoluto". [3] "¿En qué medida muestran los empleados públicos de su país favoritismo hacia las empresas y personas bien relacionadas al decidir políticas y contratos?: 1 = muestran siempre favoritismo, 7 = no muestran nunca favoritismo". **Fuente:** Foro Económico Mundial, *Informe de Competitividad Mundial* (varios números), <<http://www.weforum.org/en/initiatives/gcp/index.htm>>.

vi Restricciones de obtención de licencias

Este subelemento se basa en los datos del informe *Doing Business* del Banco Mundial sobre el tiempo en días y el coste monetario de la obtención de una licencia para la construcción de un almacén ordinario. Se elaboran puntuaciones de cero a diez por (1) el coste temporal (medido por el número de días naturales necesarios para obtener la licencia) y (2) el coste monetario de la obtención (medido en proporción a la renta per cápita). Las dos puntuaciones se promedian para obtener la definitiva del subelemento. La fórmula empleada para calcular las puntuaciones de cero a 10 es: $(V_{\max} - V_i) / (V_{\max} - V_{\min})$ multiplicado por 10. V_i representa el valor del coste en tiempo o en dinero. Los valores de V_{\max} y V_{\min} se fijan en 363 días y 2.763% (1,5 de desviaciones estándar sobre la media) y 56 días (1,5 de desviación estándar bajo la media) y 0%, respectivamente. Los países con valores fuera del intervalo delimitado por V_{\max} y V_{\min} reciben puntuaciones de cero o diez, en cada caso. **Fuente:** Banco Mundial, *Doing Business* (varios números), <<http://www.doingbusiness.org/>>.

vii Coste del cumplimiento fiscal

Este subelemento se basa en los datos del informe *Doing Business* del Banco Mundial sobre el tiempo necesario al año para elaborar, presentar y pagar los impuestos de la empresa sobre los beneficios, el valor añadido o las ventas y el trabajo. La fórmula empleada para calcular las puntuaciones de cero a 10 es: $(V_{\max} - V_i) / (V_{\max} - V_{\min})$ multiplicado por 10. V_i representa el coste en tiempo (medido en horas) del cumplimiento fiscal. Los valores de V_{\max} y V_{\min} se fijan en 892 horas (1,5 de desviaciones estándar sobre la media) y 0 horas, respectivamente. Los países con valores fuera del intervalo delimitado por V_{\max} y V_{\min} reciben puntuaciones de cero o diez, en cada caso. **Fuente:** Banco Mundial, *Doing Business* (varios números), <<http://www.doingbusiness.org/>>.

Autores

James D. Gwartney

James D. Gwartney es titular de la Ilustre Cátedra Gus A. Stavros de la Florida State University, donde dirige el Centro Stavros para el Progreso de la Libre Empresa y la Educación Económica. Es coautor de *Economics: Private and Public Choice* (Cengage/South-Western Press, 2011), un manual muy utilizado sobre los principios de la economía, actualmente en su 13ª edición. Es también autor de un manual de economía, *Common Sense Economics: What Everyone Should Know about Wealth and Prosperity* (St. Martin's Press, 2010). Ha publicado trabajos en publicaciones profesionales y en medios generales como el *Wall Street Journal* y el *New York Times*. Fue Economista Jefe del Comité Económico Conjunto del Congreso de Estados Unidos en 1999/2000. En 2004 recibió el Premio Adam Smith de la Association of Private Enterprise Education por su contribución al progreso de los principios del libre mercado. Ha sido Presidente de la Southern Economic Association y la Association of Private Enterprise Education y es doctor en economía por la University of Washington.

Robert A. Lawson

Robert Lawson ocupa la Cátedra Jerome M. Fullinwider de Libertad Económica en el O'Neil Center for Global Markets and Freedom de la Cox School of Business de la Southern Methodist University. Ha sido anteriormente profesor en Auburn University, Capital University y Shawnee State University. Ha publicado numerosos trabajos profesionales en publicaciones como *Public Choice*, *Journal of Economic Behavior and Organization*, *Cato Journal*, *Kyklos*, *Journal of Labor Research*, *Journal of Institutional and Theoretical Economics* y *European Journal of Political Economy*. Ha sido presidente de la Association of Private Enterprise Education y es miembro de la Mont Pelerin Society. Cursó la licenciatura de Economía en el Honors Tutorial College de la Ohio University y el doctorado y el máster de Economía en la Florida State University.

Joshua C. Hall

Joshua C. Hall es profesor adjunto del Departamento de Economía y Administración de Empresas del Beloit College en Beloit, Wisconsin. Cursó la licenciatura y el máster en Economía en la Ohio University y el doctorado en Economía en la West Virginia University. Ha sido economista del Comité Económico Conjunto del Congreso de Estados Unidos y ha publicado numerosos estudios de política y trabajos profesionales. Sus investigaciones se recogido en publicaciones como *Atlantic Economic Journal*, *Cato Journal*, *Journal of Economic Behavior and Organization*, *Journal of Economic Education*, *Journal of Labor Research*, *Southern Economic Journal* y *Public Finance Review*.

Colaboradores

Jean-Pierre Chauffour

Jean-Pierre Chauffour es Economista Jefe del Banco Mundial para la Región de Oriente Medio y el Norte de África, dedicado a cuestiones relacionadas con el regionalismo, la competitividad y la integración económica. Antes de su incorporación al Banco Mundial en 2007, pasó 15 años en el FMI, donde ocupó diversos puestos, incluida la jefatura de la misión en el Departamento Africano y la representación ante la OMC y las Naciones Unidas en Ginebra. Tiene amplia experiencia en política económica y ha trabajado en numerosas zonas del mundo en vías de desarrollo, principalmente en Oriente Medio, África y Europa Oriental. Tiene un máster en Economía y un máster en dinero, banca y finanzas de la Universidad Panthéon-Sorbonne de París. Es autor de *The Power of Freedom: Uniting Human Rights and Development* (Cato Institute, 2009) y ha codirigido recientemente dos libros: *Preferential Trade Agreement Policies for Development: A Handbook* (Banco Mundial, 2011) y *Trade Finance during the Great Trade Collapse* (Banco Mundial, 2011).

Michael Stroup

Michael Stroup es actualmente profesor de Economía en la Stephen F. Austin State University (SFASU), donde ha sido también Vicedecano del Rusche College of Business y Director del programa MBA. Obtuvo el doctorado en Economía en la Florida State University, un máster en Economía en la University of Washington y la licenciatura en Economía en la Montana State University. Ha escrito numerosos artículos en revistas académicas, como *Public Choice*, *Journal of Economic Behavior and Organization*, *Kyklos*, *World Development*, *Journal of Applied Economics*, *Journal of Economics and Finance*, *Applied Financial Economics* y *Economics Letters*. Sus últimas investigaciones se centran en el uso de datos de paneles internacionales para cuantificar los beneficios de las libertades económicas y políticas en diversos medidores no monetarios del bienestar de la sociedad, especialmente en las áreas de la salud, la educación, el bienestar de la mujer y el medio ambiente. Durante su permanencia en la SFASU, impartió cursos de licenciatura y de posgrado en Economía, co-escribió dos manuales instructivos para el exitoso libro de texto de principios de economía de Michael Parkin y obtuvo premios de excelencia docente y de excelencia investigadora.

Agradecimientos

Agradecemos, como siempre, la ayuda intelectual y económica del Fraser Institute y de Brent Skinner, su presidente y CEO. El proyecto no hubiera llegado a despegar sin la ayuda y la orientación de Michael Walker, anterior Presidente del Fraser Institute, y del difunto Milton Friedman.

Los miembros de la Red de Libertad Económica han prestado de nuevo una valiosa ayuda para el informe. Queremos manifestar también nuestro agradecimiento a Kathy Makinen y Joe Connors, de la Florida State University, por su ayuda de investigación. Agradecemos el duro trabajo del numeroso personal del Fraser Institute que colabora con el proyecto, en particular Fred McMahon, Miguel Cervantes y Jean-François Minardi. Nuestro agradecimiento asimismo a Ian Vásquez, del Cato Institute, por su continuo apoyo. La colaboración de Steve Knack (Banco Mundial) e Irene Mia (Foro Económico Mundial) ha sido decisiva para la obtención de los datos de sus respectivas organizaciones.

Agradecemos también el apoyo de la Charles G. Koch Charitable Foundation y del Searle Freedom Trust.

James Gwartney, Robert Lawson y Joshua Hall

Miembros de la Red de Libertad Económica

Coeditores de *Libertad Económica en el Mundo*

Afganistán • Organización de Estudios Económicos y Jurídicos de Afganistán

La Organización de Estudios Económicos y Jurídicos de Afganistán es un think-tank no gubernamental que tiene por objeto introducir y promover la economía de libre mercado, el Estado de derecho y el buen gobierno para el pueblo de Afganistán.

Correo electrónico: <ramizpoor@hotmail.com>

Albania • Centro de Investigación Económica de Albania

El Centro de Investigación Económica de Albania es un instituto de política pública dedicado a la investigación y la promoción. Proporciona investigaciones económicas aplicadas a los responsables de la elaboración de las políticas y los académicos y promueve el conocimiento público de las cuestiones del desarrollo económico.

Correo electrónico: zpreci@icc-al.org; sitio web: <<http://www.acer.org.al>>

Alemania • Liberales Institut

El Liberales Institut (Instituto por la Libertad), con sede en Potsdam, es el think tank de la Friedrich-Naumann-Foundation, dedicado a la divulgación de las ideas del libre mercado mediante la publicación de literatura liberal clásica, el análisis de las tendencias políticas actuales y la promoción de la investigación. Organiza conferencias y seminarios para estimular el intercambio cultural entre los liberales en todo el mundo.

Correo electrónico: libinst@freiheit.org; sitio web: <<http://www.freiheit.org>>

Argentina • Fundación Libertad

La Fundación Libertad es una institución privada sin ánimo de lucro con dos objetivos principales: la investigación y divulgación de cuestiones de política pública (en particular, en las áreas socioeconómica y empresarial) y la promoción del concepto de sociedad de libre mercado. Constituida en 1988 en Rosario, Argentina, por un grupo de empresarios, profesionales e intelectuales, la Fundación cuenta con el apoyo de más de 200 empresas privadas. Entre sus proyectos se incluyen cursos, ponencias, seminarios, investigaciones, estudios y publicaciones, así como una fuerte presencia continuada en los medios de comunicación a través de columnas y programas de radio y televisión producidos por la Fundación. Estos proyectos se han centrado en cuestiones de política económica, educación, reglamentación y gasto público. La Fundación Libertad ha acogido ponencias y conferencias de destacados invitados, como el escritor peruano Mario Vargas Llosa, los premios Nobel de economía Gary Becker, Douglass North, Robert Lucas y James Buchanan, el historiador Paul Johnson, el premio Nobel de la paz Lech Walessa y otros intelectuales, como Jean Francois Revel. La Fundación Libertad ha dirigido también la creación de REFUNDAR, una red de fundaciones argentinas integrada por diez organizaciones situadas en las principales ciudades del país. Esta red nos ha ayudado a difundir nuestras ideas por todo el país y está asociada a otras organizaciones internacionales similares.

Correo electrónico: fundacion@libertad.org.ar; sitio web: <<http://www.libertad.org.ar>>

Armenia • Centro de Investigación y Previsión Política, Jurídica y Económica

El Centro de Investigación y Previsión Política, Jurídica y Económica es una organización no gubernamental creada en 2002 para contribuir al desarrollo de una política socioeconómica efectiva, el establecimiento de una economía de libre mercado y el desarrollo de la democracia en la República de Armenia. Organiza seminarios y conferencias relacionados con sus fines y realiza investigaciones y estudios independientes sobre las reformas económicas y sociales y las políticas públicas en determinados ámbitos y sobre el proceso de transición, así como estudios entre especialistas y responsables de la elaboración de las políticas.

Correo electrónico: khachatryanvahagn@yahoo.com

Australia • Institute of Public Affairs

Constituido en 1943, el IPA es el mayor y más antiguo think tank privado de Australia, cuyo objeto es promover la prosperidad y el pleno empleo, el estado de derecho, las libertades democráticas, la seguridad frente al crimen y la vulneración de derechos y la

calidad de la educación y la vida familiar de los australianos. El IPA realiza investigaciones, seminarios y numerosas publicaciones para identificar y promover los mejores medios de proteger estos valores.

Correo electrónico: ipa@ipa.org.au; sitio web: [<http://ipa.org.au>](http://ipa.org.au)

Austria • TIGRA®

TIGRA® es el principal think tank austríaco sobre investigación de la gobernanza. Con sede en Salzburgo, se constituyó para el estudio y la aportación de políticas económicas efectivas y eficientes. Organiza seminarios y publica trabajos e informes. Su misión se formula como “Del análisis a la acción”. TIGRA® es una red de expertos que proporciona soluciones eficaces de mercado a los responsables de la elaboración de las políticas, con especial atención a la gestión del conocimiento, el control del alcance y la calidad de la reglamentación (“reducir la burocracia”) y la fijación de referencias comparativas.

Correo electrónico: bendl@erwin.tc

Azerbaiyán • Centro de Investigación Económica y Política

El Centro de Investigación Económica y Política de Azerbaiyán es una institución no gubernamental sin ánimo de lucro constituida en 1994 para promover la democratización y la liberación económica del país y aumentar el papel de la sociedad civil. Sus principales objetivos son el análisis de la situación económica y la marcha de las reformas del mercado, los procesos políticos, las relaciones políticas exteriores y las tendencias económicas y políticas regionales. El centro realiza también estudios sociológicos y organiza conferencias, mesas redondas y seminarios sobre distintos aspectos de las reformas económicas y políticas del país.

Correo electrónico: cesd.az@gmail.com; sitio web: [<http://www.cesd.az/>](http://www.cesd.az/)

Bahamas • The Nassau Institute

El Nassau Institute es una institución independiente y apolítica sin ánimo de lucro que promueve el crecimiento económico, el empleo y la actividad empresarial desde la consideración de que el medio ideal de lograrlos es la economía de libre mercado y una sociedad debidamente organizada, entendiendo como tal la que postula el estado de derecho, la propiedad privada, el libre intercambio de bienes y servicios y las virtudes personales del autocontrol, el compromiso y la buena voluntad.

Correo electrónico: joan@nassauinstitute.org; sitio web: [<http://www.nassauinstitute.org>](http://www.nassauinstitute.org)

Bangladés • Making Our Economy Right (MOER)

Constituido en 1991, Making Our Economy Right (MOER) es el único instituto de libre mercado de Bangladés y continúa tratando de promover contra viento y marea el capitalismo de libre mercado en un país en el que el concepto de libertad individual y libre mercado para la determinación de la oferta de bienes, servicios y capital encuentra escaso eco. Durante los últimos 50 años, aproximadamente, el socialismo fabiano y las doctrinas de Karl Marx fueron la base de la economía del país. MOER publica artículos a favor del libre mercado y la libertad en periódicos ingleses y bangladesíes y modera un coloquio semanal de radio centrado en la liberalización de la economía. MOER publica también libros en bangladesí e inglés para su libre distribución a bibliotecas y otras entidades con el apoyo de la International Policy Network de Londres. Su cuarto libro, publicado este año con el título *Clamoring for Free Market Freedom in Bangladesh* y prólogo del premio Nobel Milton Friedman, es una recopilación de artículos de Nizam Ahmad.

Bélgica • Centro para la Nueva Europa

El Centro para la Nueva Europa (CNE) es un instituto de investigación europeo con sede en Bruselas que promueve la economía de mercado, la libertad individual y la creatividad y la responsabilidad en una sociedad ordenada. Basado en la convicción de que la integración europea sólo puede funcionar en una sociedad guiada por un espíritu de capitalismo democrático, el Centro desarrolla alternativas de política, promueve el crecimiento económico y la desregulación, busca nuevas soluciones de mercado para los problemas sociales y medioambientales y promueve la libertad, la elección y la responsabilidad individuales.

Correo electrónico: info@cne.org; sitio web: [<http://www.cne.org>](http://www.cne.org)

Bielorrusia • Centro de Investigación Científica Mises

El Centro de Investigación Científica Mises se constituyó en 2001 con la misión de promover la sociedad democrática de libre mercado basada en la libertad de elección individual y la responsabilidad personal y crear una comunidad abierta de personas que compartan estas ideas. El centro promueve las ideas originales de gobierno limitado, libertad individual y propiedad privada mediante publicaciones, foros de debate y conferencias. Su objetivo es demostrar la capacidad de las instituciones privadas, con

o sin ánimo de lucro, de crear una buena sociedad y fomentar la idea de que la libertad de elección de las personas informadas es la base de una sociedad justa, próspera y abierta.

Correo electrónico: liberti@belsonet.net; sitio web: <http://liberty-belarus.info>.

Bolivia • Políticas Públicas para la Libertad (POPULI)

La misión de POPULI es generar y promover políticas públicas adaptadas a las realidades sociales y económicas del país en el ámbito de la empresa privada y con arreglo al principio de subsidiariedad del Estado, protección de los derechos de propiedad y los derechos humanos y reforzamiento del concepto de libertad. Su visión es generar y promover una referencia de políticas públicas desde la independencia institucional y un fuerte compromiso con los valores de la sociedad libre.

Correo electrónico: populi@populi-bo.org; sitio web: <http://www.populi.org.bo/>

Brasil • Instituto Liberal do Rio de Janeiro

El Instituto Liberal se creó para convencer a los brasileños de las ventajas del orden liberal. Es una institución sin ánimo de lucro respaldada mediante donaciones y patrocinio de personas y empresas particulares. Sus estatutos prevén un patronato y prohíben cualquier afiliación política o sectaria. El Instituto publica libros, organiza seminarios y elabora documentos de política sobre temas relacionados con la política pública.

Correo electrónico: ilrj@gbl.com.br; sitio web: <http://www.institutoliberal.org.br>

Bulgaria • Instituto de Economía de Mercado

Constituido en 1993, el Instituto de Economía de Mercado (IME) es el primer think tank económico independiente de Bulgaria. Es una sociedad privada registrada sin ánimo de lucro que recibe apoyo internacional y cuenta con reconocida autoridad. Diseña y promueve soluciones para los problemas de Bulgaria en su transición a la economía de mercado, presta asesoramiento y análisis independiente sobre las políticas económicas del gobierno y promueve el intercambio de ideas sobre la economía de mercado y las cuestiones de política al respecto.

Correo electrónico: mail@ime.bg; sitio web: <http://www.ime.bg>

Burkina Faso • Centre des Affaires Humaines (CEDAH)

El Centre des Affaires Humaines (CEDAH) es un think tank de investigación y educación sobre políticas públicas creado en diciembre 2007 en Burkina Faso. Es una organización independiente sin ánimo de lucro, no vinculada a ningún partido político y financiada íntegramente mediante las aportaciones de personas, organizaciones y fundaciones. Para proteger su independencia investigadora, no acepta subvenciones del Estado de Burkina Faso ni de los partidos políticos. La misión del CEDAH es proponer soluciones originales e innovadoras para la elaboración de políticas públicas eficientes, empleando como modelos las reformas aplicadas con éxito en otros lugares. El Centro estudia el funcionamiento de los mercados para descubrir los mecanismos y las instituciones que promueven la prosperidad y el bienestar a largo plazo de todas las personas que integran la sociedad.

Correo electrónico: info@cedahburkina.com

Camboya • Instituto de Estudios de Desarrollo de Camboya

El Instituto de Estudios de Desarrollo de Camboya es una institución independiente de investigación local sin ánimo de lucro constituida en diciembre de 2004 con la misión de proporcionar investigación de alta calidad a escala local y provincial en áreas especializadas de la economía, los recursos naturales y el medio ambiente, la agricultura y el desarrollo rural y las finanzas y la gobernanza públicas en el contexto de la integración mundial. Sus objetivos son realizar y divulgar investigaciones sobre la economía nacional y provincial y aumentar la capacidad y promover el desarrollo profesional de los recursos locales mediante la oferta de oportunidades de formación e investigación práctica.

Correo electrónico: info@cids-cambodia.org; sitio web: <http://www.cids-cambodia.org/>

Canadá • The Fraser Institute

Nuestro ideal es un mundo libre y próspero en el que las personas se benefician de mayores posibilidades de elección, mercados competitivos y responsabilidad personal. Nuestra misión es medir, estudiar y comunicar la repercusión de los mercados competitivos y las intervenciones gubernamentales sobre el bienestar de las personas. Creado en 1974, es una organización canadiense independiente de investigación y educación con centros en toda América del Norte y socios internacionales en más de 80 países. Nuestra labor se financia mediante aportaciones fiscalmente deducibles de miles de personas, organizaciones y fundaciones. Para proteger su independencia, el Instituto no acepta subvenciones públicas ni contratos de investigación.

Correo electrónico: info@fraserinstitute.org; sitio web: <http://www.fraserinstitute.org> y <http://www.freetheworld.com>

Chile • Instituto Libertad y Desarrollo

El Instituto Libertad y Desarrollo es un think tank privado completamente independiente de grupos religiosos, políticos, financieros o gubernamentales que promueve el libre mercado y la libertad política y económica mediante la publicación de estudios y análisis sobre cuestiones de política pública.

Correo electrónico: lyd@lyd.org; sitio web: <http://www.lyd.com>>

China • Centro para China y la Globalización

El Centro para China y la Globalización (CCG) es un think-tank independiente sin ánimo de lucro, conformado por un grupo de académicos, líderes empresariales y especialistas en el gobierno de primera categoría que abordan cuestiones relativas a los retos y las oportunidades de posicionamiento de China en el proceso de la globalización. El Centro realiza análisis estratégicos puntuales y estudios de viabilidad de las opciones de política para el desarrollo económico y el progreso social del país. Con sus especialistas de alto nivel, tanto chinos como extranjeros, ayuda a evaluar las implicaciones regionales y mundiales del ascenso de China en el contexto de la reconfiguración política y económica internacional. El Centro aspira a convertirse en el principal think-tank internacional para la sociedad y la comunidad empresarial china, manteniendo su independencia, objetividad y espíritu constructivo en todas sus actividades de investigación.

Correo electrónico: ccg@ccg.org.cn; sitio web: <http://www.ccg.org.cn/en/>>

Colombia • Instituto de Ciencia Política

Desde 1987, el Instituto de Ciencia Política (ICP) se ha consolidado como un centro de pensamiento democrático y una asociación de hombres y mujeres libres unidos por una vocación común de identidad intelectual con los principios, valores y sentimientos constitutivos de la democracia como sistema político, económico, social y cultural y por el deseo de actuar de modo constante y efectivo para superar la falta de estabilidad y los errores de nuestro sector político, con el fin de lograr el desarrollo económico, político, social y medioambiental. El ICP, como think-tank influyente en el país, ha logrado, a través de sus estudios, recomendaciones y debates, mediar de forma decisiva en las nuevas orientaciones y medidas adoptadas en distintas ocasiones por las autoridades públicas, así como en la formación de un nuevo pensamiento político nacional favorable a la economía de mercado, la apertura económica, las necesarias privatizaciones y la modernización del Estado. El Instituto no es ni aspira a ser un partido o movimiento político y es independiente de los partidos, las religiones y los gobiernos. Su misión es defender la economía de libre mercado, la competencia y la iniciativa individual, así como la reducción de la intervención y el control del Estado al mínimo indispensable.

Correo electrónico: info@icpcolombia.org; sitio web: <http://www.icpcolombia.org/index.php>>

Corea • Center for Free Enterprise

El Center for Free Enterprise (CFE) es una fundación dedicada a la promoción de la libre empresa, el Estado limitado, la libertad y la responsabilidad individual, el estado de derecho y la limitación de la violencia. Creado por los miembros de la Federación de Industrias Coreanas (FKI), el CFE se constituyó como fundación independiente sin ánimo de lucro el 1 de abril de 1997, en un momento de crisis económica en la sociedad coreana. Se ha centrado en la defensa de la libertad económica a través de libros e informes sobre políticas públicas, estadísticas y análisis. Ha presentado en seminarios y foros de política alternativas a las políticas propuestas para solucionar los problemas de la sociedad coreana.

Correo electrónico: csn@cfe.org; sitio web: <http://www.cfe.org>>

Costa de Marfil • Audace Institut Afrique

Audace Institut Afrique (AIA) es un think-tank que promueve el liberalismo clásico, la teoría y la política de la economía de mercado y la filosofía de la escuela austriaca en África. Tiene el propósito de iniciar el estudio de las libertades económicas y políticas en África mediante la organización de simposios, seminarios, conferencias, talleres, formación universitaria y un programa de investigación.

Correo electrónico: institut@audace-afrique.org; sitio web: <http://www.audace-afrique.com/index.php>>

Costa Rica • Instituto para la Libertad y el Análisis de Políticas

El Instituto para la Libertad y el Análisis de Políticas (INLAP) es una organización no partidista sin ánimo de lucro creada para defender y promover la libertad individual mediante el análisis de la política pública y la realización de actividades educativas. Sus objetivos concretos son aumentar la concienciación sobre el fundamento moral de la libertad y promover esta última como derecho individual necesario para lograr los máximos niveles de desarrollo económico y humano, así como fomentar el cambio en las organizaciones sociales y las políticas públicas mediante la influencia en el pensamiento de los responsables de la elaboración

de las políticas, los dirigentes sociales y los ciudadanos.

El INLAP elabora análisis puntuales de las propuestas de leyes, decretos y reglamentos y sus recomendaciones ofrecen orientación a los cargos electos que desean alcanzar mayor libertad individual, creatividad y productividad económica. Realiza también estudios detallados sobre las consecuencias negativas no deseadas de ciertas políticas públicas bien intencionadas. Los estudios y recomendaciones del Instituto se publican en libros, revistas y periódicos, documentos de posición y boletines, así como en nuestro sitio web.

Correo electrónico: inlapp@racsa.co.cr

Croacia • Instituto de Economía

El Instituto de Economía de Zagreb, creado en 1939, es una importante institución científica y de investigación para el estudio de los procesos económicos y la aplicación de las teorías contemporáneas en la economía. Su objetivo es el progreso económico y social de Croacia. El objeto de su investigación incluye la macro y la microeconomía, las cuestiones de política (incluidas áreas especializadas como la economía empresarial), las tendencias económicas actuales, los métodos de análisis económico, el desarrollo de los recursos humanos, la economía espacial y regional, la economía internacional y el desarrollo tecnológico y la planificación de proyectos de investigación. Los investigadores internos trabajan en colaboración con investigadores externos en los proyectos de investigación.

El Instituto tiene 40 investigadores a tiempo completo, la mayoría de los cuales han realizado cursos de formación especializada en el extranjero. Los resultados de las investigaciones se publican en libros, informes y estudios y en revistas científicas. El Instituto mantiene un estrecho contacto con organizaciones internacionales, asociaciones profesionales, institutos y universidades.

Correo electrónico: eizagreb@eizg.hr; sitio web: <http://www.eizg.hr/>

Dinamarca • Center for Politiske Studier (CEPOS)

El Center for Politiske Studier (Centro de Estudios Políticos) se constituyó en 2004 como think tank independiente sin ánimo de lucro con sede en Copenhague para la promoción de una sociedad libre y próspera mediante la realización de investigaciones que promuevan las políticas e instituciones y la cultura que mejor respalden la economía de mercado, el estado de derecho y una sociedad civil formada por personas libres y responsables. Para ello, elabora estudios académicos y análisis de política dirigidos en parte al debate político general y en parte al proceso político en áreas como el bienestar, los impuestos, la reglamentación, la educación, la iniciativa empresarial, la asistencia sanitaria, el medio ambiente y la organización del sector público.

Correo electrónico: info@cepos.dk; sitio web: <http://www.cepos.dk>

Ecuador • Instituto Ecuatoriano de Economía Política

El Instituto Ecuatoriano de Economía Política (IEEP) es una institución privada e independiente sin ánimo de lucro que defiende y promueve las ideas liberales clásicas de libertad individual, libre mercado, Estado limitado, derechos de propiedad y estado de derecho mediante publicaciones, seminarios y talleres en los que se debaten temas socioeconómicos y políticos. Se financia mediante aportaciones voluntarias, las cuotas de los socios y los ingresos de la venta de las publicaciones.

Correo electrónico: info@ieep.org.ec; sitio web: <http://www.ieep.org.ec>

Eslovaquia • Fundación F.A. Hayek

La Fundación F.A. Hayek es una organización independiente, no partidista y sin ánimo de lucro que ofrece un foro para el intercambio de opiniones entre académicos, empresarios y responsables de la elaboración de las políticas sobre las causas y soluciones de los problemas económicos, sociales y políticos. Propone reformas prácticas de la economía, la educación, la seguridad social y la legislación, al hilo de la transformación de la República Eslovaca en una sociedad abierta. La educación de los estudiantes de bachillerato y universitarios absorbe gran parte de sus actividades. La Fundación promueve el liberalismo clásico, prácticamente inexistente hasta 1989: la economía de mercado, la reducción del papel del Estado, el estado de derecho, la elección y la responsabilidad individuales y el derecho a la vida, la libertad y la propiedad.

Correo electrónico: hayek@hayek.sk; sitio web: <http://www.hayek.sk>

España • Fundació Catalunya Oberta

La Fundació Catalunya Oberta (Fundación Cataluña Abierta) se creó en 2001 con la finalidad de promover, analizar y extender los valores de la sociedad abierta, la libertad, la democracia y la economía de mercado, así como la defensa de los derechos de Cataluña como nación, especialmente en los ámbitos cultural y económico. Es una fundación privada de ideología liberal sin vinculaciones políticas cuyo objetivo es influir en la opinión pública de la sociedad civil. La Fundación organiza varias actividades anuales, publica diversos informes y concede un premio anual de 10.000 euros a periodistas de prestigio de todo el mundo para recompensar su trabajo en favor de la democracia y la libertad.

Correo electrónico: fund@fco.cat • sitio web: <http://www.catalunyaoberta.cat/>

Estados Unidos de América • Cato Institute

Fundado en 1977, el Cato Institute es una fundación de investigación dedicada a la ampliación de los parámetros del debate sobre las políticas públicas en el marco de los principios estadounidenses tradicionales de Estado limitado, libertad individual, libre mercado y paz. A tal fin, el Instituto trata de lograr una mayor participación del ciudadano inteligente interesado en cuestiones de política y en el papel que debe desempeñar el Estado mediante un amplio programa de publicaciones y seminarios.

Correo electrónico: ivasquez@cato.org; sitio web: <http://www.elcato.org>.

Filipinas • Centro de Investigación y Comunicación

El Centro de Investigación y Comunicación ha realizado investigaciones y publicado trabajos desde 1967 sobre cuestiones económicas y políticas nacionales e internacionales que afectan a la región de Asia-Pacífico y ofrece foros de análisis y debate para académicos, empresarios, funcionarios y representantes de otros sectores que configuran la opinión pública y orientan el curso de las políticas. Es la principal herramienta de investigación de la Universidad de Asia y el Pacífico de Metro Manila.

Correo electrónico: crcfound@yahoo.com

Francia • Institut Economique Molinari

El Institut Economique Molinari es un think tank de investigación y educación cuyo objeto es iniciar y promover el enfoque económico del análisis de la política pública. Se denomina así en atención a Gustave de Molinari, economista y periodista franco-belga que ha dedicado toda su vida a promover este enfoque. El Instituto tiene como misión proponer soluciones alternativas innovadoras que favorezcan la prosperidad de todas las personas en la sociedad. Es una organización sin ánimo de lucro financiada mediante las aportaciones voluntarias de sus miembros: personas físicas, sociedades y otras fundaciones. Defiende su independencia intelectual y no acepta financiación pública ni apoyo de los partidos políticos.

Sitio web: <http://www.institutmolinari.org>

Georgia • Sociedad para la Divulgación del Conocimiento Económico: Nueva Escuela de Economía

Constituida en 2001, el objetivo de la Sociedad es divulgar y promover las ideas del libre mercado y crear un centro de recursos para la promoción de la economía de libre mercado entre estudiantes, jóvenes científicos, profesores y otros interesados. La Sociedad divulga las ideas liberales clásicas mediante publicaciones, conferencias, seminarios, ponencias, talleres, escuelas de verano y de invierno, olimpiadas científicas y competiciones.

Correo electrónico: office@nesgeorgia.org; sitio web: <http://www.nesgeorgia.org>

Ghana • Instituto de Asuntos Económicos

El Instituto de Asuntos Económicos (IEA) de Ghana se constituyó en octubre de 1989 como institución no gubernamental independiente para el establecimiento y fortalecimiento de una economía de mercado y una sociedad democrática, libre y abierta, desde la consideración de la mejora de las instituciones jurídicas, sociales y políticas como condición necesaria para el crecimiento económico sostenido y el desarrollo humano. El IEA respalda, promueve y publica estudios sobre cuestiones económicas, sociopolíticas y jurídicas relevantes para mejorar el conocimiento de la política pública.

Correo electrónico: iea@ieaghana.org; sitio web: <http://www.ieagh.org/>.

Guatemala • Centro de Investigaciones Económicas Nacionales

El Centro de Investigaciones Económicas Nacionales (CIEN), constituido en Guatemala en 1982, es un instituto privado de política pública, no partidario y sin ánimo de lucro, financiado mediante la venta de sus libros y publicaciones periódicas, los ingresos de conferencias y seminarios y el apoyo de sus socios y del público. Su programa está dedicado al estudio técnico de los problemas económicos y sociales que impiden el desarrollo estable de la nación. Sus socios, personal, investigadores y partidarios comparten los principios de un orden social formado por personas libres y responsables que interactúan en una economía de mercado en el marco de un estado de derecho.

Correo electrónico: cien@cien.org.gt; sitio web: <http://www.cien.org.gt>

Guinea • InafEcon—Institute of African Economics

El Institute of African Economics tiene por objeto promover y estimular la investigación y la formación económica en Guinea y otros países africanos mediante la organización de conferencias, congresos, seminarios y cursos, la publicación de estudios técnicos y científicos, la concesión de becas y premios y el asesoramiento para una política económica sólida. La finalidad de esta labor es ayudar a revertir las tendencias del afropesimismo y la marginalización del continente africano en los intercambios culturales,

científicos y comerciales mundiales mediante la asunción por el público en general (académicos, líderes políticos, empleados públicos, directivos de empresas y la sociedad civil) de los retos de desarrollo en un mundo globalmente integrado entre el Norte, el Sur, el Este y el Oeste.

Correo electrónico: inafecon@inafecon.org ▪ sitio web: <<http://www.inafecon.org/index.php?lang=en>>

Haití · Institut de Recherche pour la Liberté Économique et la Prospérité

L'Institut de Recherche pour la Liberté Économique et la Prospérité (IRLEP) de Haití se constituyó en 2004 como organización de investigación y educación no partidaria y sin ánimo de lucro, dedicada a la mejora de la calidad de vida en Haití a través del desarrollo y el crecimiento económico. Promueve mediante publicaciones y conferencias los principios y las ideas de los derechos individuales, Estado limitado, competencia, libre comercio y derechos de propiedad material e intelectual. No acepta financiación ni subvenciones de instituciones públicas y partidos políticos.

Correo electrónico: irlephaiti@yahoo.com

Honduras · Centro de Investigaciones Economicas y Sociales (CIES)

Sitio web: <www.cies.cohep.com>

Hong Kong · Hong Kong Centre for Economic Research

El Hong Kong Centre for Economic Research es una institución educativa y benéfica creada en 1987 para promover el libre mercado en Hong Kong mediante el fomento del conocimiento público de los asuntos económicos y el desarrollo de políticas alternativas de gobierno. Publica prestigiosos estudios de investigación y está ampliamente reconocido como principal think-tank del libre mercado de Asia. Ha ejercido influencia en la persuasión a la opinión pública y el gobierno de Hong Kong para la liberalización de las telecomunicaciones, la apertura de franquicias de gestión de las mercancías del transporte aéreo, la privatización de las viviendas públicas, la adopción de un plan de previsión plenamente financiado, en lugar del plan de pensiones mediante retención en la fuente, la retirada de la fijación legal de los tipos de interés de depósito por los bancos y la adopción de mecanismos de mercado para la protección del medio ambiente.

Correo electrónico: hkcer@econ.hku.hk; sitio web: <<http://www.hku.hk/hkcer/>>.

Hungría · Fundación Szazadveg

La Fundación Szazadveg es una organización sin ánimo de lucro que realiza investigaciones económicas y políticas y actividades de asesoramiento y formación. Es un think tank independiente del gobierno y los partidos políticos, que ha operado como una fundación desde su constitución en 1990. Szazadveg publica los resultados de su investigación para el público en general y presta también servicios profesionales a instituciones económicas, organizaciones civiles y políticas, partidos políticos y al gobierno.

Correo electrónico: varkonyi@szazadveg.hu; sitio web: <<http://www.szazadveg.hu>>

India · Centre for Civil Society

El Centre for Civil Society (CCS) es una organización independiente de investigación y educación sin ánimo de lucro inaugurada el 15 de agosto de 1997 y dedicada a la mejora de la calidad de vida de todos los ciudadanos de la India. El Centro considera que tras la consecución de la independencia política de la India respecto a otro país, los ciudadanos deben buscar ahora la independencia económica, social y cultural frente al estado indio. Esto puede realizarse en dos direcciones simultáneamente: un programa "mortero" para la construcción o reconstrucción de las instituciones de la sociedad civil y un programa "martillo" para el reajuste del tamaño y ámbito de la sociedad política. El Centro realiza diálogos mensuales sobre temas de actualidad para introducir en el debate público la filosofía liberal clásica y las soluciones de mercado. Ha publicado *Agenda for Change*, un volumen con 17 capítulos en el que se perfilan las reformas de política para el gobierno hindú; la obra de Israel Kirzner *How Markets Work*; y *Self-Regulation in the Civil Society*, dirigida por Ashok Desai. Organiza seminarios sobre libertad y seguridad para estudiantes universitarios y periodistas.

Correo electrónico: ccs@ccs.in; sitio web: <<http://www.ccsindia.org>>

Indonesia · The Institute for Development of Economics and Finance

Indonesian Development of Economics and Finance (INDEF) es una ONG fundada en Yakarta en 1996. Es una fuente de información sobre la economía para los responsables de la elaboración de las políticas, la prensa, los estudiantes y la empresa.

Correo electrónico: Indef@indo.net.id; sitio web: <<http://home.indo.net.id/~indef/>>

Irlanda • Open Republic Institute

El Open Republic Institute (ORI) es la única plataforma de debate de política pública de Irlanda específicamente dedicada a los derechos individuales en el contexto de las ideas de la sociedad abierta y el libre mercado. Opera en un marco no político para ofrecer análisis de política pública y nuevas ideas de política al gobierno y los cargos públicos, funcionarios, académicos, estudiantes y ciudadanos.

Sitio web: <<http://www.openrepublic.org>>

Islandia • Centro de Investigación Social y Económica (RSE)

El Centro de Investigación Social y Económica (RSE) es una organización independiente y no partidista sin ánimo de lucro creada en 2004 en Reikiavik con la misión de promover el conocimiento de las ideas de la propiedad privada y el libre mercado para una sociedad democrática y progresista mediante programas de publicaciones y conferencias, con la ayuda de un consejo de asesores académicos del máximo nivel de diversos campos del conocimiento. El Centro se financia totalmente con las aportaciones voluntarias de sus sostenedores.

Sitio web: <<http://www.rse.is>>

Israel • Instituto de Estudios de Mercado de Jerusalén

El Instituto de Estudios de Mercado de Jerusalén (JIMS) se creó en 2003 en Jerusalén, Israel, como think tank independiente y sin ánimo de lucro sobre política económica, con la misión de promover las soluciones de mercado y el Estado limitado en Israel y en la región. Para difundir las ideas del libre mercado, el JIMS realiza investigaciones propias y publica documentos y opiniones sobre política pública, además de realizar una amplia gama de programas educativos para estudiantes de educación primaria, secundaria y universitaria y jóvenes profesionales.

Correo electrónico: corinne.sauer@jims-israel.org; sitio web: <<http://www.jims-israel.org>>

Italia • Centro Einaudi

El Centro di Ricerca e Documentazione “Luigi Einaudi” se creó en 1963 en Turín, Italia, como asociación libre de empresarios y jóvenes intelectuales para el fomento de la libertad y la autonomía individual, la competencia económica y el libre mercado. Es una institución independiente sin ánimo de lucro financiada mediante las aportaciones de particulares y empresas, la venta de sus publicaciones y los encargos específicos de investigación. El Centro realiza actividades de investigación, formación de jóvenes estudiantes e investigadores, organización de seminarios, conferencias y ponencias y publicación de monografías, libros y publicaciones periódicas, incluidos el trimestral *Biblioteca della libertà*; *Rapporto sull'economia globale e l'Italia* (Informe sobre la economía mundial e Italia); *Rapporto sul risparmio e sui risparmiatori in Italia* (Informe sobre el ahorro y los ahorradores en Italia); y *Rapporto sulla distribuzione in Italia* (Informe sobre el comercio minorista en Italia, también publicado en inglés).

Correo electrónico: segreteria@centroeinaudi.it; sitio web: <<http://www.centroeinaudi.it>>

Jordania • Young Entrepreneurs Association

La Young Entrepreneurs Association (YEA) es una organización sin ánimo de lucro cuya finalidad es ayudar a las pequeñas y medianas empresas jordanas a prepararse para los inversores y el mercado y a desarrollar sus ideas para facilitar el crecimiento de su negocio. Trata de promover la colaboración y el intercambio de ideas entre los empresarios, proporcionarles educación y formación y ser la voz de la comunidad empresarial en su conjunto. Para lograr el éxito de las actividades empresariales en Jordania, la YEA debe promover cambios legislativos que ayuden a configurar un entorno empresarial legal y reglamentariamente favorable para las nuevas empresas y las compañías en expansión.

Correo electrónico: director@yea.com.jo; sitio web: <<http://www.yea.com.jo>>

Kazajistán • Central Asian Free Market Institute

El Central Asian Free Market Institute es un think-tank independiente dedicado a promover la libertad individual y la responsabilidad de las personas en Asia Central, incluido el reforzamiento de las instituciones de la economía de mercado, la propiedad y el Estado de derecho.

Correo electrónico: office@freemarket.kg; sitio web: <<http://www.freemarket.kg/>>

Kenia • Centro Africano de Investigación sobre la Política Pública y el Proceso de Mercado

El Centro Africano de Investigación sobre la Política Pública y el Proceso de Mercado, con sede en Kenia, es el primer centro de investigación creado en África por la African Educational Foundation for Public Policy and Market Process, una organización edu-

cativa independiente registrada en los Estados Unidos. La misión principal del Centro y de la Fundación es promover las ideas del libre mercado y la libre asociación en África. El Centro realiza investigaciones sobre todos los aspectos del libre mercado, la libre asociación y la libertad individual y divulga los resultados con la mayor amplitud posible. El Centro organiza también seminarios y conferencias sobre la libertad y la empresa en África.

Correo electrónico: kimenyi@kippra.or.ke

Kirguistán • Instituto de Política Económica— Consenso Bishkek

El Instituto de Política Económica—Consenso Bishkek (EPI) de Kirguistán se constituyó en diciembre de 2003 como instituto independiente y no partidario, sin ánimo de lucro, con relaciones de asociación y cooperación con gobiernos, empresas, la comunidad internacional, la sociedad civil y los medios informativos, para promover las reformas económicas, sociales y de gobierno del país, involucrando a las instituciones de la sociedad civil para elaborar y ejecutar las reformas, desarrollar las capacidades locales y aprovechar las experiencias internacionales. Su posición estratégica es la de una fuente de información e investigación independiente y sumamente objetiva sobre las cuestiones de política pública, así como un foro no sesgado de colaboración entre distintos grupos de intereses para la reforma de dicha política pública.

Correo electrónico: office@epi.kg; sitio web: <<http://www.epi.kg>>

Kosovo • Group for Legal and Political Studies

El Group for Legal and Political Studies es una organización sin ánimo de lucro con sede en Kosovo, cuyo principal objetivo es ofrecer un entorno de investigación de calidad y altamente competitivo con el fin de proporcionar una nueva perspectiva para la reforma, la democratización y el desarrollo del sistema de gobierno del país.

Correo electrónico: office@legalpoliticalstudies.org; sitio web: <<http://www.legalpoliticalstudies.org>>

Lituania • Instituto de Libre Mercado de Lituania

El Instituto de Libre Mercado de Lituania (LFMI) es una organización independiente y sin ánimo de lucro constituida en 1990 para promover las ideas de libertad y responsabilidad individual, libre mercado y Estado limitado. Desde su creación ha ocupado una posición destacada en el pensamiento y las reformas económicas de Lituania. No sólo ha ayudado a contextualizar los debates de política mediante la realización de investigaciones y la elaboración de paquetes de reforma sobre cuestiones básicas, sino ha realizado también amplias campañas educativas y desempeñado un papel fundamental “entre bastidores” para ayudar a elaborar y mejorar las propuestas legislativas. El LFMI promovió la idea de una junta de intervención monetaria y realizó aportaciones decisivas a la Ley sobre la Credibilidad del Litas; dirigió la creación del marco legal e institucional del mercado de valores y realizó importantes aportaciones a la legislación sobre privatización del país; e inició y participó en el proceso de elaboración de la política sobre seguros de pensiones privados con financiación plena. Sus recomendaciones se han incorporado a la normativa sobre bancos comerciales, el Banco de Lituania, las uniones de crédito, los seguros y las inversiones extranjeras. Y ha influido notablemente en la mejora de la legislación de sociedades, quiebra y competencia.

Correo electrónico: lfmi@freema.org; sitio web: <<http://www.freema.org>>

Luxemburgo • D'Letzeburger Land

Correo electrónico: info@mmp.lu; sitio web: <<http://www.land.lu/index.php/home.html>>

Malasia • Institute for Democracy and Economic Affairs (IDEAS)

El Institute for Democracy and Economic Affairs (IDEAS) es el primer think-tank de Malasia dedicado a la promoción de soluciones de mercado para los retos de política pública. Somos una organización independiente y sin ánimo de lucro que trabaja de modo interpartidario en todo el espectro político. Nuestra finalidad es promover los principios de mercado y no estamos vinculados por razones de partido, política, raza ni religión. Nuestra sede está en Bukit Tunku, Kuala Lumpur, a escasos minutos del Parlamento. Trabajamos con una amplia red de expertos que comparten nuestros principios.

Correo electrónico: admin@ideas.org.my • sitio web: <<http://ideas.org.my/>>

México • Centro de Investigación para el Desarrollo A.C.

El Centro de Investigación para el Desarrollo A.C. (CIDAC) es una institución independiente sin ánimo de lucro dedicada al estudio de la economía y el sistema político mexicanos, que considera que la economía de México sólo resulta viable con un sector privado mayor y más eficiente y competitivo. Constituido en 1980 como servicio de formación de ejecutivos para el sector financiero en su conjunto (público y privado, banca y empresas), obtuvo una subvención de Banamex, el mayor banco privado del país, y en

1983, inmediatamente después de la expropiación de los bancos privados, cambió su objeto de la enseñanza a la investigación. En los últimos cinco años ha celebrado más de 40 conferencias para empresarios y sus profesionales participan constantemente en foros académicos, de política y de negocios. El CIDAC ha publicado 19 libros sobre diversas cuestiones económicas, políticas y de política, 45 monografías y más de 500 artículos de opinión en periódicos y revistas mexicanos, estadounidenses y europeos.

Correo electrónico: info@cidac.org; sitio web: <http://www.cidac.org>

Mongolia · Foro Sociedad Abierta

El Foro Sociedad Abierta es una organización no gubernamental independiente fundada en 2004 para ofrecer investigaciones y análisis de calidad sobre política y acceso público general a los recursos informativos en materia de gobernanza, economía y políticas sociales, centrado en la libertad económica, la reforma agraria, el estado de derecho, la libertad de los medios de comunicación, la financiación de campañas, el pastoreo nómada, la privatización, la economía sumergida y la política educativa. El Foro realiza investigaciones y conferencias para promover la participación pública en la formulación de las políticas.

Correo electrónico: osf@forum.mn; sitio web: <http://www.forum.mn>

Montenegro · Center for Entrepreneurship and Economic Development (CEED)

El Center for Entrepreneurship and Economic Development es el primer centro no gubernamental y no partidario sobre el libre mercado creado en Montenegro, con la misión de educar a los empresarios en materia de propiedad privada, sociedad democrática, libre mercado y el estado de derecho mediante diversos programas, iniciativas, publicaciones y actos. El Centro se creó para atender la demanda de conocimiento empresarial de los empresarios pioneros que necesitaban formación para operar en un nuevo entorno tras la disolución de la antigua Yugoslavia.

Correo electrónico: ceed@t-com.me; sitio web: <http://www.visit-ceed.org.me/>

Nepal · Prosperity Foundation

Samriddhi, la Prosperity Foundation, propugna un Nepal libre y próspero en el que las personas puedan tener una vida digna en una sociedad dinámica y democrática, con igualdad de acceso a las oportunidades y respeto al Estado de derecho. Su misión es promover las ideas de libertad (civil, política y religiosa) mediante recomendaciones de política pública (basadas en investigaciones independientes), programas educativos y participación pública.

Correo electrónico: info@samriddhi.org; sitio web: <http://www.samriddhi.org>

Nigeria · Initiative of Public Policy Analysis

La Iniciativa para el Análisis de la Política Pública (IPPA) es una organización privada sin ánimo de lucro dedicada a la investigación, la educación y la publicación en materias relativas a la libertad de las personas. Su objetivo es proporcionar análisis de mercado de las cuestiones de política actuales y futuras para influir en el debate público y el proceso de decisión de las políticas.

Correo electrónico: info@ippanigeria.org; sitio web: <http://www.ippanigeria.org>

Noruega · Centro para la Empresa y la Sociedad Integrada (Civita)

Civita, el primer think tank orientado al mercado de Noruega, se creó en 2004 para promover un mayor consenso en torno a los principios económicos fundamentales de la economía de mercado y sus implicaciones para el bienestar, la libertad y la democracia y promover también una mayor presencia e importancia de la responsabilidad personal y la sociedad civil en el desarrollo de la sociedad. Para difundir estas ideas, el Centro realiza investigaciones, publica informes y celebra seminarios y conferencias.

Correo electrónico: civita@civita.no; sitio web: <http://www.civita.no>

Nueva Zelanda · New Zealand Business Roundtable

La Mesa Redonda Empresarial de Nueva Zelanda está integrada por los primeros ejecutivos de 60 de las mayores empresas del país y tiene como objetivo contribuir al desarrollo de buenas políticas públicas que promuevan los intereses generales del país. Ha sido una notable defensora de la liberalización económica neozelandesa.

Correo electrónico: nzbr@nzbr.org.nz; sitio web: <http://www.nzbr.org.nz>

Omán · International Research Foundation (IRF)

La International Research Foundation (IRF) del Sultanato de Omán se creó en 2005 como think tank no gubernamental, indepen-

diente y sin ánimo de lucro, con sede en Omán, para la realización de investigaciones sobre cuestiones económicas nacionales e internacionales, con especial atención al mundo árabe. La Fundación ha fijado su programa de investigación y asuntos públicos de forma colegiada, basándose en las aportaciones de su personal investigador, el consejo editorial y sus miembros preferentes. Mantiene un acuerdo de colaboración con organizaciones gubernamentales y no gubernamentales de la región y otras partes del mundo. Es el miembro regional de la Red de Libertad Económica del Fraser Institute.

La filosofía de la IRF es la creación de riqueza y puestos de trabajo mediante la promoción de la libertad económica. Su misión es medir, investigar y comunicar a la audiencia mundial la repercusión de los mercados competitivos sobre el bienestar de las personas. El consejo de administración está compuesto por importantes miembros de distintas organizaciones del sector privado. La Fundación ha comenzado a crear una red de investigadores académicos para facilitar los proyectos de investigación sobre las cuestiones económicas que afectan a la vida cotidiana de las personas.

Correo electrónico: azzan@ociped.com; sitio web: www.irfoman.org

Pakistán • Instituto de Soluciones Alternativas

El Instituto de Soluciones Alternativas, creado en 2003, es el primer think tank sobre el libre mercado de Pakistán. Su misión es (1) buscar soluciones a los retos de la economía, la ley, la educación y la salud con arreglo a los principios del liberalismo clásico y (2) promover la aplicación de estas soluciones. El Instituto promueve el concepto de Estado limitado y responsable en Pakistán, en el marco de un estado de derecho que proteja la ley, la libertad y la propiedad de todos los ciudadanos, sin discriminación. Realiza investigaciones y seminarios, talleres y conferencias para formar a los estudiantes, profesores y periodistas interesados en los principios del liberalismo clásico.

Correo electrónico: info@asinstitute.org; sitio web: <http://asinstitute.org>

Palestina • Pal-Think for Strategic Studies

Pal-Think for Strategic Studies es un instituto palestino independiente sin ánimo de lucro con sede en Gaza, creado en marzo de 2007 con la misión de promover la paz, la libertad y la prosperidad mediante el debate sobre los asuntos públicos y la elaboración de recomendaciones de política para los responsables de las decisiones de Palestina y Oriente Medio. Su objetivo principal es la realización de investigaciones sobre cuestiones temáticas que sirvan de base para debates de política sobre cuestiones importantes para los palestinos, la región y la comunidad internacional.

Para realizar su misión de actuar como principal think tank de Palestina y Oriente Medio, Pal-Think organiza también conferencias, seminarios, mesas redondas y otros actos sobre temas concretos en Palestina y en la región, con el fin de profundizar en el conocimiento de los distintos grupos interesados y ofrecer soluciones adecuadas de política.

Correo electrónico: info@palthink.org; sitio web: <http://www.palthink.org>

Panamá • Fundación Libertad

La Fundación Libertad de Panamá es una institución sin ánimo de lucro dedicada a la promoción de la libertad, la elección individual, la cooperación voluntaria y la reducción del tamaño del Estado, creada en 2001 por miembros de organizaciones empresariales y profesionales para promover la libre empresa y la democracia y tratar cuestiones relativas a la libertad de los ciudadanos, incluido el creciente poder discrecional del estado y la proliferación de normas que fomentan la discriminación y los privilegios, contrarias al espíritu del capitalismo democrático. La Fundación obtuvo apoyo inicial de organizaciones similares como el Centro de Divulgación del Conocimiento Económico (CEDICE) de Caracas, Venezuela, y el Centro de Investigación y Estudios Nacionales (CIEN) de Guatemala.

Correo electrónico: info@fundacionlibertad.org.pa; sitio web: <http://www.fundacionlibertad.org.pa>

Perú • Centro de Investigación y Estudios Legales (CITEL)

El CITEL se creó en 1989 para operar en el campo principal del análisis económico de la ley, para lo cual realiza investigaciones sobre distintas instituciones jurídicas, publica libros y organiza seminarios y coloquios.

Correo electrónico: info@citel.org; sitio web: <http://www.citel.org/>

Polonia • Centrum im. Adama Smitha

El Centrum im. Adama Smitha (Centro de Investigación Adam Smith) es un instituto privado de política pública no partidario y sin ánimo de lucro fundado en 1989, el primero de su clase en Polonia y Europa Oriental. El Centro promueve una economía basada en un mercado libre y justo, la democracia participativa y la sociedad virtuosa. Sus actividades de investigación y de-

sarrollo, educación y publicaciones cubren prácticamente todos los temas importantes en las áreas de la economía y la vida social. Actúa como defensor de la libertad económica en Polonia, con más de 50 especialistas asociados.

Correo electrónico: 1989@smith.pl; sitio web: <<http://www.smith.org.pl/pl/>>

Portugal • Causa Liberal

Causa Liberal es una organización independiente, no partidaria y sin ánimo de lucro, constituida por portugueses que comparten los principios de la tradición liberal clásica y desean ampliar su aplicación al Portugal contemporáneo. Su finalidad es defender los principios de la libre sociedad y sus elementos básicos: los derechos individuales, el estado de derecho, el libre mercado y la propiedad privada. Sus objetivos fundamentales son el establecimiento y la consolidación de una red de personas interesadas en el estudio, el análisis y la promoción de la tradición liberal clásica y el fomento de las ideas y las políticas de libre mercado en Portugal.

Correo electrónico: causaliberal@yahoo.com; sitio web: <<http://www.causaliberal.net>>

Reino Unido • Institute of Economic Affairs (IEA)

La finalidad del Institute of Economic Affairs (IEA) es la promoción del conocimiento público de las bases de la sociedad libre y armónica mediante la exposición y el análisis del papel de los mercados en la solución de los problemas económicos y sociales y la puesta de los resultados de este trabajo en conocimiento de las personas con influencia en el pensamiento, para lo cual desarrolla un programa de publicaciones de alta calidad; conferencias, seminarios y ponencias sobre diversos temas; promoción ante los escolares y los estudiantes universitarios; intermediación de las publicaciones y comparecencias en medios de comunicación y otras actividades relacionadas. Constituido en 1995 por el difunto Sir Antony Fisher, el IEA es una organización benéfica educativa limitada por garantía, independiente de partidos y grupos políticos y financiada mediante la venta de publicaciones, la organización de conferencias y las aportaciones voluntarias.

Correo electrónico: iea@iea.org.uk; sitio web: <<http://www.iea.org.uk>>

República Checa • Liberální Institut

Liberální Institut es una organización independiente sin ánimo de lucro para el desarrollo y la aplicación de las ideas liberales clásicas: los derechos individuales, el estado de derecho, la propiedad privada, la autorregulación de los mercados y la delimitación de las funciones del Estado. Se financia mediante diversas actividades y donaciones de particulares y empresas privadas.

Correo electrónico: eva.horova@libinst.cz; sitio web: <<http://www.libinst.cz>>

República Dominicana • Fundación Economía y Desarrollo, Inc.

La Fundación Economía y Desarrollo, Inc. (FEyD) es una organización privada sin ánimo de lucro dedicada a la promoción de los mercados competitivos, la empresa privada y las estrategias de promoción del desarrollo económico. Para lograr sus objetivos realiza diversas publicaciones regulares en los periódicos más importantes del país y produce un programa de televisión de una hora denominado "Triálogo", que se emite tres veces a la semana y en el que se exponen estudios sobre el comportamiento de la economía dominicana y sus diversos sectores.

Rumania • Romania Think Tank

Romania Think Tank es un instituto de investigación independiente creado en 2003 y financiado en su totalidad mediante las aportaciones de sus socios, cuyo objetivo es promover el desarrollo del libre mercado, la baja fiscalidad, la reducción de la burocracia y el libre comercio y el estímulo de la inversión extranjera, para lo cual publica numerosos artículos en los medios nacionales y extranjeros y realiza estudios y análisis de las cuestiones relacionadas con el desarrollo de la economía de libre mercado en Rumania.

Correo electrónico: office@rtt.ro; sitio web: <<http://www.thinktankromania.ro/>>

Rusia • Instituto de Análisis Económico

El Instituto de Análisis Económico es una institución de investigación macroeconómica que analiza la situación y las políticas económicas actuales y proporciona análisis especializados de los actos, los programas y las políticas económicas. Presta asesoramiento a organismos gubernamentales, empresas y organizaciones rusos, elabora y publica literatura económica científica, de investigación y metodológica y realiza seminarios, conferencias y simposios sobre temas económicos. Es un centro de investigación independiente, no gubernamental, apolítico y sin ánimo de lucro que trabaja en estrecha colaboración con los principales centros de investigación rusos e internacionales. Sus investigaciones se centran en las políticas macroeconómicas, presupuestarias y sociales.

Correo electrónico: iea@iea.ru; sitio web: <<http://www.iea.ru>>

Serbia • Free Market Center (FMC)

El Free Market Center (FMC) es una organización no gubernamental sin ánimo de lucro creada en 2001. Único think tank del libre mercado del país, promueve el conocimiento y la aceptación de ideas como la libertad individual, la economía de libre mercado, el Estado limitado y la cooperación pacífica, para lo cual trata de lograr una mayor participación en la orientación de la atención no sólo de los principales pensadores, sino también de los ciudadanos en general, los empresarios, los responsables de la elaboración de las políticas y los estudiantes, hacia la importancia del libre mercado y el papel correcto del Estado. El Centro divulga las ideas liberales clásicas mediante publicaciones, foros de debate y conferencias.

Correo electrónico: fmc@yubc.net; sitio web: <http://www.fmc.org.rs/>

Sri Lanka • Pathfinder Foundation

Pathfinder Foundation ha sustituido al Centro de Investigación de Política en la labor de cuestionar las ideas y los conocimientos tradicionales, estimular el debate, modificar las actitudes públicas y buscar nuevas soluciones innovadoras a los problemas económicos y políticos de Sri Lanka mediante la información especializada y la investigación.

Correo electrónico: info@pathfinderfoundation.org; sitio web: <http://www.pathfinderfoundation.org/>

Sudáfrica • Free Market Foundation of Southern Africa

La Free Market Foundation es una organización privada de educación e investigación sobre políticas fundada en 1975 para promover los principios de Estado limitado, libertad económica y libertad individual en Sudáfrica. Obtiene su financiación de las aportaciones de sus socios (empresas, organizaciones y particulares) y patrocinadores y la venta de publicaciones.

Correo electrónico: fmf@mweb.co.za; sitio web: <http://www.freemarketfoundation.com>

Sudán • Nile Institute of Economic Studies

Correo electrónico: nileinstitute@gmail.com • sitio web: <http://web.me.com/durra1/Site/NileInstituteofEconomicStudies.html>

Suecia • Timbro

Timbro es un think tank sueco que promueve una opinión pública favorable a la libertad en la empresa, la economía y la sociedad mediante la publicación de libros, artículos e informes y la revista *Smedjan*, la organización de seminarios y el establecimiento de redes de colaboración. Fundada en 1978, es propiedad de la Fundación Sueca para la Libre Empresa, entre cuyos miembros se incluyen numerosas empresas y organizaciones del país.

Correo electrónico: info@timbro.se; sitio web: <http://www.timbro.se>

Suiza • Liberales Institut

El Liberales Institut es un foro de análisis y debate sobre los valores y conceptos básicos de la sociedad libre. Su finalidad es la promoción del libre mercado como medio más eficaz para la consecución de los objetivos de apertura, diversidad y autonomía. No está asociado a ningún partido político. El Instituto promueve el desarrollo y la divulgación de las ideas del liberalismo clásico mediante publicaciones, foros de debate y seminarios.

Correo electrónico: libinst@libinst.ch; sitio web: <http://www.libinst.ch/>

Tayikistán • Tajikistan Free Market Centre

Los objetivos a largo plazo del Tajikistan Free Market Centre son la promoción y protección de los valores del individualismo y la libertad personal, la divulgación y promoción de las ideas relativas a la prioridad de la propiedad privada y el libre mercado, la defensa del principio del Estado limitado (la no interferencia del Estado en la vida personal y económica de las personas) y la formación y el apoyo a las personas y las organizaciones que defienden las ideas de la libertad individual y económica.

Correo electrónico: freemarket.tj@gmail.com ; sitio web: <http://www.freemarket.tj/>

Trinidad y Tobago • Escuela de Administración de Empresas Arthur Lok Jack de la Universidad de las Indias Occidentales

La Escuela Universitaria de Administración de Empresas Arthur Lok Jack se creó en 1989 para dotar de formación en materia de gestión a las empresas de Trinidad y Tobago, con la finalidad de capacitar a las personas y las organizaciones de los países en vías de desarrollo para optimizar su eficacia y su competencia internacional mediante el desarrollo y la aportación de recursos de consultoría, educación, investigación y formación. Uno de los servicios básicos de la Escuela es la investigación empresarial

y académica en áreas de interés real para los directivos que les permitan mejorar su capacidad de gestionar eficazmente la creciente complejidad de los mercados.

Correo electrónico: r.balgobin@gsb.tt; sitio web: <<http://www.lokjackgsb.org>>

Turquía - Asociación para el Pensamiento Liberal

La Asociación para el Pensamiento Liberal es una organización no gubernamental sin ánimo de lucro cuya finalidad es introducir la tradición liberal democrática en Turquía mediante la promoción del conocimiento y la aceptación de ideas como libertad, justicia, paz, derechos humanos, igualdad y tolerancia y el fomento de los trabajos académicos sobre temas liberales para contribuir al análisis de los cambios nacionales e internacionales contemporáneos y la búsqueda de soluciones eficaces para los problemas turcos desde una concepción liberal. La Asociación no interviene en la política cotidiana ni tiene vinculaciones directas con ningún partido o movimiento político. Se trata de un grupo intelectual independiente que persigue fines políticos más amplios para contribuir a la liberalización de la economía y la política del país.

Correo electrónico: info@liberal-dt.org.tr; sitio web: <<http://www.liberal.org.tr>>

Ucrania - Ukrainian Center for Independent Political Research

El Ukrainian Center for Independent Political Research (UCIPR) es una institución de investigación no gubernamental, apartidista y sin ánimo de lucro creada a principios de 1991 para aumentar la concienciación democrática entre la población y analizar las cuestiones nacionales e internacionales de política y seguridad. Es una organización políticamente independiente que no acepta financiación del estado ni de los partidos políticos. Publica libros y artículos de investigación sobre la política interna e internacional, la transición económica, la seguridad, las relaciones con los países vecinos, el problema de Crimea, las relaciones interétnicas y la libertad de los medios informativos del país. Ha organizado numerosas conferencias y seminarios nacionales e internacionales.

Correo electrónico: ucipr@ucipr.kiev.ua; sitio web: <<http://www.ucipr.kiev.ua>>

Venezuela - Centro de Divulgación del Conocimiento Económico (CEDICE)

El Centro de Divulgación del Conocimiento Económico (CEDICE) es una asociación privada no partidista y sin ánimo de lucro cuyo objetivo es la investigación y la promoción del pensamiento filosófico, económico, político y social centrado en la iniciativa individual y el conocimiento del sistema de libre mercado y las sociedades libres y responsables, para lo cual mantiene una biblioteca y una librería, publica la serie *Venezuela Hoy* y otros estudios, proporciona formación económica a periodistas y organiza acontecimientos especiales y programas comunitarios.

Correo electrónico: cedice@cedice.org.ve; sitio web: <<http://www.cedice.org.ve/>>

Vietnam - Centro de Investigación del Desarrollo Empresarial

El Research Center for Entrepreneurship Development, constituido en 2004, es una organización no gubernamental de investigación y educación dedicada al desarrollo empresarial del sector privado del país. Su objetivo es estudiar las políticas que permitan el establecimiento de un marco institucional y un entorno político más favorables para el desarrollo empresarial privado. El Centro divulga y fomenta las políticas y las actividades empresariales adecuadas mediante publicaciones, foros de debate y conferencias.

Correo electrónico: rced@rced.com.vn; sitio web: <<http://www.rced.com.vn>>

Zambia - Zambia Institute for Public Policy Analysis (ZIPPA)

La misión del Zambia Institute for Public Policy Analysis es promover una mejor comprensión sobre el papel fundamental del libre mercado y la competencia para el desarrollo económico. Pese a disfrutar de una situación de paz y estabilidad, Zambia sufre una combinación de pobreza prolongada, la pandemia del HIV/SIDA, las disputas políticas tras unas controvertidas elecciones y el escepticismo respecto a la liberalización económica. En este difícil marco, el Instituto trata de desarrollar una labor constructiva mediante la promoción de políticas económicas realistas y la propuesta de soluciones ya aplicadas con éxito en otros países con problemas económicos similares.

Correo electrónico: zippamail@gmail.com

Libertad Económica en el Mundo

Los elementos fundamentales de la libertad económica son la elección, el intercambio voluntario, la libre competencia y la protección de las personas y la propiedad. El índice de *Libertad Económica en el Mundo* es el más exhaustivo que actualmente existe para la medición de la libertad económica.

Se reduce la libertad económica y aumentan las amenazas

La libertad económica media aumentó de 5,53 (sobre 10) en 1980 a 6,74 en 2007, pero a continuación cayó dos años consecutivos hasta 6,64 en 2009, último año para el que se dispone de datos. El índice muestra que las respuestas a la crisis económica han reducido la libertad económica a corto plazo y, tal vez, la prosperidad a largo plazo.

Ventajas de la libertad económica

Los países clasificados en el cuarto superior de libertad económica tenían en 2009 un PIB per cápita medio de US \$31.501, frente a US \$4.545 de los situados en el último cuarto (en dólares internacionales constantes de 2005). La renta media del 10% más pobre de la población de los países del primer cuarto era de US \$8.735, frente a los US \$1.061 del último cuarto.

Capítulos temáticos

• ¿Qué es lo importante para el desarrollo: la libertad o los derechos sociales?

Jean-Pierre Chauffour, Economista Jefe del Banco Mundial para la Región de Oriente Medio y el Norte de África, analiza las políticas que promueven la “libertad”, en contraposición a los “derechos sociales”. Sus observaciones empíricas indican que las libertades fundamentales son el factor primordial para explicar el crecimiento económico a largo plazo. Los países que favorecen la libre elección sobre los derechos sociales tienen más probabilidad de conseguir un crecimiento económico sostenible y alcanzar muchas de las características distintivas del éxito definidas por la Comisión sobre el Crecimiento y el Desarrollo. Por el contrario, la búsqueda de derechos sociales mediante una mayor coerción del Estado tiende a ser contraproducente a largo plazo.

• ¿Promueve la libertad económica el bienestar de la mujer?

Michael D. Stroup, de la Stephen F. Austin State University, analiza la influencia de la libertad económica sobre el bienestar de la mujer y observa que un incremento de un punto en el índice medio de *Libertad Económica en el Mundo* está asociado a:

- una reducción del 0,03 en el Índice de Desigualdad de Género (IDG) del PNUD;
- una reducción de la tasa de mortalidad materna de 131 mujeres por cada 100.000 nacimientos;
- un aumento de dos escaños parlamentarios en la representación de las mujeres en el poder legislativo;
- un incremento de casi cinco puntos porcentuales en la proporción de mujeres con educación secundaria.

El índice de *Libertad Económica en el Mundo* utiliza medidas reproducibles susceptibles de investigación científicamente revisada y se cita en más de 350 artículos académicos y 100 libros. El conjunto de los datos y otros materiales pueden encontrarse en freetheworld.com.

elcato.org
CAIO

elEconomista
elEconomista.es

FRASER
INSTITUTE

Informe anual 2011 con coeditores de 85 países y territorios

Afganistán ▪ Organización de Estudios Económicos y Jurídicos de Afganistán
Albania ▪ Centro de Investigación Económica de Albania
Alemania ▪ Liberales Institut
Argentina ▪ Fundación Libertad
Armenia ▪ Centro de Investigación y Previsión Política, Jurídica y Económica
Australia ▪ Institute of Public Affairs
Austria ▪ TIGRA®
Azerbaiyán ▪ Centro de Investigación Económica y Política
Bahamas ▪ The Nassau Institute
Bangladés ▪ Making Our Economy Right (MOER)
Belgica ▪ Centro para la Nueva Europa
Bolivia ▪ POPULI
Brasil ▪ Instituto Liberal do Rio de Janeiro
Bulgaria ▪ Instituto de Economía de Mercado
Burkina Faso ▪ Centre des Affaires Humaines (CEDAH)
Camboya ▪ Instituto de Estudios de Desarrollo de Camboya
Canadá ▪ Fraser Institute
Chile ▪ Instituto Libertad y Desarrollo
China ▪ Centro para China y la Globalización
Colombia ▪ Instituto de Ciencia Política
Corea ▪ Center for Free Enterprise
Costa Rica ▪ Instituto para la Libertad y el Análisis de Políticas
Costa de Marfil ▪ Audace Institute Afrique
Croacia ▪ Instituto de Economía
Dinamarca ▪ Center for Politiske Studier (CEPOS)
Ecuador ▪ Instituto Ecuatoriano de Economía Política
Eslovaquia ▪ Fundación F.A. Hayek
España ▪ Fundació Catalunya Oberta
Estados Unidos de América ▪ Cato Institute
Filipinas ▪ Centro de Investigación y Comunicación
Francia ▪ Institut Economique Molinari
Georgia ▪ Sociedad para la Divulgación del Conocimiento Económico: Nueva Escuela de Economía
Ghana ▪ Instituto de Asuntos Económicos
Guatemala ▪ Centro de Investigaciones Económicas Nacionales
Guinea ▪ InafEcon-Institute of African Economics
Haití ▪ Institut de Recherche pour la Liberté Économique et la Prospérité (IRLEP)
Honduras ▪ Centro de Investigaciones Económicas y Sociales (CIES)
Hong Kong ▪ Hong Kong Centre for Economic Research
Hungría ▪ Fundación Szazadveg
India ▪ Centre for Civil Society
Indonesia ▪ The Institute for Development of Economics and Finance
Irlanda ▪ Open Republic Institute
Islandia ▪ Centro de Investigación Social y Económica (RSE)
Israel ▪ Instituto de Estudios de Mercado de Jerusalén
Italia ▪ Centro Einaudi
Jordania ▪ Young Entrepreneurs Association
Kazajistán ▪ Central Asian Free Market Institute
Kenia ▪ Centro Africano de Investigación sobre la Política Pública y el Proceso de Mercado
Kirguistán ▪ Instituto de Política Económica— Consenso Bishkek
Kosovo ▪ Group for Legal and Political Studies
Lituania ▪ Instituto de Libre Mercado de Lituania
Luxemburgo ▪ D'Letzeburger Land
Malasia ▪ Institute for Democracy and Economic Affairs (IDEAS)
México ▪ Centro de Investigación para el Desarrollo A.C.
Mongolia ▪ Foro Sociedad Abierta
Montenegro ▪ The Center for Entrepreneurship and Economic Development (CEED)
Nepal ▪ The Prosperity Foundation
Nigeria ▪ Initiative of Public Policy Analysis
Noruega ▪ Centro para la Empresa y la Sociedad Integrada (Civita)
Nueva Zelanda ▪ The New Zealand Business Roundtable
Omán ▪ Fundación Internacional de Investigación
Pakistán ▪ Instituto de Soluciones Alternativas
Palestina ▪ Pal-Think for Strategic Studies
Panamá ▪ Fundación Libertad
Perú ▪ Centro de Investigación y Estudios Legales (CITEL)
Polonia ▪ Centrum im. Adama Smitha
Portugal ▪ Causa Liberal
Reino Unido ▪ Institute of Economic Affairs (IEA)
República Checa ▪ Liberální Institut
República Dominicana ▪ Fundación Economía y Desarrollo, Inc.
Rumania ▪ Romania Think Tank
Rusia ▪ Instituto de Análisis Económico
Serbia ▪ Free Market Center (FMC)
Sri Lanka ▪ Pathfinder Foundation
Sudáfrica ▪ The Free Market Foundation of Southern Africa
Sudán ▪ Nile Institute of Economic Studies
Suecia ▪ Timbro
Suiza ▪ Liberales Institut
Tayikistán ▪ Tajikistan Free Market Centre
Trinidad (Indias Occidentales) ▪ Escuela de Administración de Empresas Arthur Lok Jack de la Universidad de las Indias Occidentales
Turquía ▪ Asociación para el Pensamiento Liberal
Ucrania ▪ Centro de Investigación Política Independiente de Ucrania
Venezuela ▪ Centro de Divulgación del Conocimiento Económico (CEDICE)
Vietnam ▪ Centro de Investigación del Desarrollo Empresarial
Zambia ▪ Instituto de Análisis de las Políticas Públicas de Zambia (ZIPPA)



9 771889 541007