

Capítulo 1: Libertad Económica en el Mundo en 2011

El proyecto *Libertad Económica en el Mundo* se inició hace algo más de un cuarto de siglo a iniciativa de Michael Walker y el Fraser Institute, en colaboración con Milton y Rose Friedman, con el único objetivo de definir y medir claramente la conformidad con la libertad económica de las instituciones y las políticas de un gran número de países y territorios. Este objetivo continúa siendo el núcleo del proyecto.

Las cosas han cambiado mucho desde la reunión inicial de 1986. Hemos desarrollado una medida integral de la libertad económica, el índice de *Libertad Económica en el Mundo* (*Economic Freedom of the World, EFW*), que incluye actualmente 152 países y territorios¹ y ofrece datos que pueden retrotraerse hasta 1980 sobre aproximadamente 100 de ellos. Estos datos permiten analizar rigurosamente la repercusión de las diferencias en la libertad económica entre los distintos países y su evolución a lo largo de un período de tres décadas.

Por otra parte, hoy existe mucha mayor conciencia que al inicio del proyecto sobre la importancia de las instituciones y las políticas públicas. En las dos últimas décadas se han multiplicado enormemente las investigaciones académicas respecto a los efectos de las instituciones económicas, políticas y jurídicas sobre el comportamiento de las economías, muchas de ellas empleando la medida de la *Libertad Económica en el Mundo* (véase Hall y Lawson, 2013). Los investigadores participantes en el proyecto *Libertad Económica en el Mundo* estaban conscientes desde el primer momento de que una medición más exacta del marco institucional y político mejoraría nuestro conocimiento del crecimiento y el desarrollo económicos. Nos complace, por este motivo, que nuestro índice se utilice tan ampliamente para este fin.

El concepto de libertad económica

Los elementos esenciales de la libertad económica son: 1) la elección personal, 2) el intercambio voluntario coordinado por los mercados, 3) la libertad de entrada y competencia en los mercados y 4) la protección de las personas y sus bienes frente a las agresiones de terceros. Estos cuatro pilares implican que existe libertad económica cuando las personas pueden elegir por sí mismas y realizar intercambios voluntarios mientras no perjudiquen a las personas o los bienes ajenos. Las personas tienen derecho a su propio tiempo, su talento y sus recursos, pero no tienen ningún derecho sobre el tiempo, el talento y los recursos de los demás. Nadie tiene derecho a privar a los demás de sus bienes ni a exigir que otros se los proporcionen. En una sociedad económicamente libre no cabe el uso de la violencia, el robo, el fraude ni el allanamiento, y sí la libertad de elección, comercio, cooperación y competencia de acuerdo con

las convicciones de cada uno.

En gran medida, el índice de *Libertad Económica en el Mundo* evalúa el grado de ajuste de las instituciones y las políticas de un país al ideal del Estado limitado, aquel que protege los derechos de propiedad y organiza la prestación de un conjunto limitado de “bienes públicos”, como la defensa nacional y el acceso a una moneda sana, sin extenderse mucho más allá de estas funciones básicas. Para obtener una puntuación elevada en el índice, el país debe proteger eficazmente la propiedad privada, el cumplimiento equitativo de los contratos y un marco monetario estable, así como mantener bajos impuestos, abstenerse de establecer barreras al comercio nacional e internacional y basarse más plenamente en los mercados que en el gasto público y la reglamentación estatal para asignar los bienes y los recursos. En muchos sentidos, el índice global de *Libertad Económica en el Mundo* de un país es una medida del grado de ajuste de sus instituciones y políticas a la estructura ideal que se deriva del análisis básico de los manuales de microeconomía.

La medida de la Libertad Económica en el Mundo y la investigación académica

Robert Lucas, premio Nobel de 1995, afirma: “una vez que se empieza a pensar en el crecimiento económico, resulta difícil pensar en cualquier otra cosa”. Lucas está en lo cierto. Nos encontramos, por otra parte, en un momento en el que cobra especial interés el análisis de los factores subyacentes al proceso de crecimiento. La oportunidad de realizar un cambio institucional positivo de amplio alcance es, tal vez, mayor que en cualquier otro momento histórico. Una medida integral y precisa del grado de utilización de las instituciones de mercado es fundamental para los estudios académicos actuales sobre la importancia de las instituciones económicas y políticas, así como del clima, la ubicación geográfica, la cultura y la historia, como factores determinantes del comportamiento económico de los países.

Las investigaciones académicas han aportado ya pruebas concluyentes de que las economías más libres poseen mayores niveles de inversión privada, crecen más rápidamente y alcanzan niveles más altos de renta y menores de pobreza, pero persisten aún numerosas interrogantes. ¿La democracia refuerza la libertad económica o puede generar con el tiempo endeudamiento, dependencia y políticas vinculadas a intereses que reducen esta libertad? ¿Qué instituciones políticas se compadecen mejor con la libertad económica, el crecimiento y la prosperidad? ¿La libertad económica es buena o mala para el medio ambiente? ¿Qué importancia tienen los factores culturales e históricos como fuentes de crecimiento y desarrollo? Nuestra convicción y también nuestra esperanza es que el índice de *Libertad Económica en el Mundo* ayudará a los investigadores a analizar más rigurosamente en el futuro estas importantes y complejas cuestiones.

1 Los datos históricos de 153 países figuran en el capítulo 2: Tablas de datos por países. Los datos de 2011 correspondientes a Siria son cuestionables debido a los acontecimientos producidos en el país, por lo que no se han incluido en las tablas. Por este mismo motivo, no se ha incluido tampoco a Siria en la clasificación de libertad económica, que este año abarca 152 países.

El índice de *Libertad Económica en el Mundo* en 2011

La elaboración del índice de *Libertad Económica en el Mundo* se basa en tres importantes principios metodológicos. En primer lugar, la preferencia sistemática por los elementos objetivos frente a los que implican opiniones o juicios de valor. Aunque la naturaleza pluridimensional de la libertad económica y la importancia de los aspectos legales y regulatorios hacen necesario en ocasiones utilizar datos basados en encuestas, grupos de expertos y estudios de caso genéricos, el índice utiliza en la máxima medida de lo posible elementos objetivos. En segundo lugar, el empleo para la elaboración de las puntuaciones de datos procedentes de fuentes externas, como el Fondo Monetario Internacional, el Banco Mundial y el Foro Económico Mundial, que aportan los datos de un gran número de países. No suelen utilizarse datos directamente obtenidos de fuentes del propio país, a menos que no se disponga de datos de fuentes internacionales, y debe destacarse también que no se aplican en ningún caso juicios de valor de los autores o de otros miembros de la Red de Libertad Económica para modificar los datos brutos ni las puntuaciones de ningún país. En tercer lugar, la transparencia integral. El estudio ofrece información sobre las fuentes de los datos, la metodología empleada para su conversión en las puntuaciones de cada elemento y el modo en que se utilizan estas últimas para elaborar las puntuaciones de área y globales. Los datos metodológicos completos figuran en el Apéndice: notas explicativas y fuentes de los datos. Todos los datos utilizados para la elaboración del índice se encuentran a libre disposición de los investigadores en <www.freetheworld.com>.

Estructura del índice de *Libertad Económica en el Mundo*

El cuadro 1.1 muestra la estructura del índice de *Libertad Económica en el Mundo*, que mide el grado de libertad económica en cinco áreas principales: [1] Tamaño del Estado, [2] Sistema jurídico y derechos de propiedad, [3] Moneda sana, [4] Libertad de comercio internacional y [5] Regulación.

El índice de este año incluye 24 elementos repartidos entre estas cinco áreas principales, muchos de los cuales están, a su vez, integrados por varios subelementos que, en total, dan lugar a las 42 variables del índice. Cada elemento o subelemento se califica en una escala del 0 al 10 en función de la distribución de los datos subyacentes. Las puntuaciones de los subelementos se promedian, en su caso, para calcular la de cada elemento. A continuación, las puntuaciones de los elementos de cada área se promedian también para obtener la puntuación de cada una de las cinco áreas, las cuales, a su vez, se promedian finalmente para obtener la puntuación global de cada país. En el apartado siguiente se expone una perspectiva general de las cinco grandes áreas.

1 Tamaño del Estado

Los cuatro elementos del área 1 indican en qué medida se basan

los países en el proceso político para la asignación de los recursos y los bienes y servicios. Cuando el gasto público aumenta respecto al gasto de las personas, los hogares y las empresas, se sustituye la elección individual por las decisiones gubernamentales y se reduce la libertad económica. Los dos primeros elementos miden este aspecto. El consumo público respecto al consumo total (1A) y las transferencias y subsidios como porcentaje del PIB (1B) son indicadores del tamaño del Estado. Si el consumo público representa la mayor parte del consumo total, la elección individual se sustituye por la elección política. Del mismo modo, si el gobierno grava fiscalmente a una parte de las personas para realizar transferencias a otras, se reduce la libertad de las personas para conservar sus ganancias.

El tercer elemento (1C) de esta área mide el grado en que los países utilizan la inversión y las empresas privadas y no públicas para la asignación de los recursos. Los Estados y las empresas públicas están sujetos a reglas distintas a las compañías privadas, no dependen de los consumidores para la obtención de sus ingresos ni de los inversores para la obtención de capital y operan con frecuencia en mercados protegidos. Por tanto, la libertad económica se reduce en la medida en que las empresas públicas producen una parte mayor del producto total.

El cuarto elemento (1D) se basa en (1Di) el tipo impositivo marginal máximo del impuesto sobre la renta y (1Dii) los tipos impositivos marginales máximos de los impuestos sobre la renta y los salarios y el umbral de renta a partir del cual se aplican estos tipos. Estos dos subelementos se promedian para calcular el tipo impositivo marginal máximo (1D). Unos tipos marginales altos aplicados a niveles de renta relativamente bajos son también indicativos de un mayor peso del Estado y privan a las personas de los frutos de su trabajo, por lo que los países que los aplican reciben una puntuación más baja.

En conjunto, los cuatro elementos del área 1 miden el grado en que el país se basa en la elección individual y los mercados frente al presupuesto público y las decisiones políticas, de modo que los países con bajos niveles de gasto público sobre el gasto total, menor sector empresarial público y tipos impositivos marginales más reducidos obtienen las mayores puntuaciones en esta área.

2 Sistema jurídico y derechos de propiedad

La protección de las personas y sus bienes legítimamente adquiridos es un elemento básico de la libertad económica y la sociedad civil. De hecho, es la función más importante del Estado y en ella se centra el área 2. Los elementos básicos de un sistema jurídico compatible con la libertad económica son el Estado de Derecho, la garantía de los derechos de propiedad, la independencia y ecuanimidad judicial y la aplicación efectiva e imparcial de la ley. Los nueve elementos de esta área son indicadores del grado de eficacia en las funciones protectoras del Estado. Estos elementos se obtienen de tres fuentes principales: la Guía Internacional de Riesgo-País (*International Country Risk Guide*), el Informe de Competitividad Mundial (*Global Competitiveness Report*) y el informe *Haciendo Negocios* del Banco Mundial.

La garantía de los derechos de propiedad bajo la protección

Cuadro 1.1: áreas y elementos del índice de *Libertad Económica en el Mundo*

1. Tamaño del Estado

- A. Consumo público
- B. Transferencias y subsidios
- C. Empresas e inversiones públicas
- D. Tipo impositivo marginal máximo
 - (i) Tipo impositivo marginal máximo del impuesto sobre la renta
 - (ii) Tipos impositivos marginales máximos de los impuestos sobre la renta y los salarios

2. Sistema jurídico y derechos de propiedad

- A. Independencia judicial
- B. Imparcialidad de los tribunales
- C. Protección de los derechos de propiedad
- D. Interferencia militar en el Estado de Derecho y la política
- E. Integridad del sistema jurídico
- F. Cumplimiento legal de los contratos
- G. Restricciones regulatorias a la venta de inmuebles
- H. Fiabilidad de la policía
- I. Costes empresariales por la delincuencia

3. Moneda sana

- A. Crecimiento del dinero
- B. Desviación estándar de la inflación
- C. Inflación: último año
- D. Libertad para mantener cuentas bancarias en divisas

4. Libertad de comercio internacional

- A. Aranceles
 - (i) Ingresos por impuestos sobre el comercio (% del sector comercial)
 - (ii) Tasa arancelaria media
 - (ii) Desviación estándar de las tasas arancelarias
- B. Barreras regulatorias al comercio
 - (i) Barreras comerciales no arancelarias
- (ii) Coste de los trámites de importación y exportación
- C. Tipos de cambio en el mercado negro
- D. Controles del movimiento de capitales y personas
 - (i) Restricciones a la propiedad y la inversión extranjeras
 - (ii) Controles de capital
 - (ii) Libertad de visita para los extranjeros

5. Regulación

- A. Regulación del mercado de crédito
 - (i) Propiedad de los bancos
 - (ii) Crédito al sector privado
 - (ii) Controles del tipo de interés / tipos de interés reales negativos
- B. Regulación del mercado de trabajo
 - (i) Regulación de la contratación y salario mínimo
 - (ii) Regulación de la contratación y el despido
 - (ii) Negociación colectiva centralizada
 - (iv) Regulación de la jornada de trabajo
 - (v) Coste obligatorio del despido
 - (vi) Servicio militar obligatorio
- C. Regulación de la actividad empresarial
 - (i) Regulaciones administrativas
 - (ii) Costes burocráticos
 - (ii) Creación de una empresa
 - (iv) Pagos suplementarios, sobornos y favoritismo
 - (v) Restricciones de obtención de licencias
 - (vi) Coste del cumplimiento fiscal

del Estado de Derecho es fundamental para la libertad económica y el funcionamiento eficiente de los mercados. La libertad de intercambio, por ejemplo, carece de sentido si las personas no tienen un derecho garantizado a la propiedad, incluidos los frutos de su trabajo. Si las personas y las empresas no pueden confiar en el cumplimiento de los contratos y en la protección de los frutos de su actividad, se debilita su iniciativa para emprender actividades productivas. Esta área tiene una importancia esencial, tal vez más que cualquier otra, para la asignación eficiente de los recursos. Los países con deficiencias graves en este terreno tendrán dificultades para prosperar, con independencia de sus políticas en las cuatro áreas restantes.

3 Moneda sana

El dinero es el lubricante del motor del intercambio. La falta de una moneda sana socava las ganancias del comercio. Como nos explicaba hace tiempo Milton Friedman, la inflación es un fenómeno monetario causado por un exceso de dinero en persecución de insuficientes bienes. Una tasa elevada de crecimiento monetario conduce invariablemente a la inflación. Del mismo modo, el aumento de la tasa de inflación tiende también a hacerla más volátil. Una tasa de inflación elevada y volátil distorsiona los precios relativos, altera las condiciones fundamentales de los contratos a largo plazo y hace virtualmente imposible para las personas y las empresas planificar razonablemente el futuro. Una moneda sana es esencial para la protección de los derechos de propiedad y, por tanto, la libertad económica. La inflación erosiona el valor del patrimonio encarnado en instrumentos monetarios. Cuando los Estados financian su gasto mediante la creación de dinero, en la práctica están expropiando el patrimonio y vulnerando la libertad económica de sus ciudadanos.

Lo importante no es la fuente concreta de la moneda sana, sino que las personas tengan acceso a ella. Por tanto, además de los datos sobre la inflación y la política monetaria del país, hay que tener en cuenta el grado de dificultad del uso de otras divisas más fiables. Si los bancos pueden ofrecer cuentas corrientes y de ahorro en otras divisas o los ciudadanos pueden abrir cuentas en bancos extranjeros, se incrementa el acceso a una moneda sana y la libertad económica.

Esta área 3 incluye cuatro elementos, todos ellos de naturaleza objetiva y relativamente fáciles de obtener, ya incluidos en las ediciones anteriores del índice de *Libertad Económica en el Mundo*. Los tres primeros tienen por objeto medir la coherencia de la política monetaria (o las instituciones) con la estabilidad de precios a largo plazo. El elemento 3D está diseñado para medir la facilidad de uso de otras divisas mediante cuentas en bancos nacionales y extranjeros. Para obtener una puntuación elevada en esta área, el país ha de seguir políticas y adoptar instituciones que generen tasas de inflación bajas (y estables) y evitar las reglamentaciones que limiten la posibilidad de utilizar otras divisas.

4 Libertad de comercio internacional

En el mundo moderno de alta tecnología y bajos costes de comunicación y transporte, la libertad de intercambio a través de

las fronteras nacionales es un elemento básico de la libertad económica. Muchos bienes y servicios se producen en el extranjero o contienen recursos procedentes de otros países. El intercambio voluntario es una actividad de suma positiva: los dos contratantes salen ganando y la búsqueda del beneficio genera la motivación para el intercambio. Por tanto, la libertad de comerciar internacionalmente contribuye también sustancialmente a nuestro nivel de vida actual.

Prácticamente todos los países establecen diversos tipos de restricciones al comercio por efecto de las críticas proteccionistas y de grupos que defienden intereses particulares. Los aranceles y los contingentes son ejemplos claros de obstáculos al comercio internacional, al igual que los controles del tipo de cambio, porque reducen la convertibilidad de las divisas. El volumen de intercambio se reduce también si el paso de los bienes por la aduana resulta caro y largo, en ocasiones por la ineficiencia administrativa y en otros casos por la intervención de funcionarios corruptos que mediante estas demoras tratan de obtener sobornos. En ambos casos, se reduce la libertad económica.

Los indicadores de esta área están diseñados para medir una amplia variedad de restricciones al intercambio internacional: aranceles, contingentes, restricciones administrativas ocultas y controles de los tipos de cambio y el capital. Para obtener una puntuación elevada, el país ha de tener aranceles bajos, una administración de aduanas ágil y eficiente, una divisa libremente convertible y pocos controles al movimiento de capital físico y humano.

5 Regulación

La libertad económica se reduce si las regulaciones restringen la entrada a los mercados e interfieren en la libertad de intercambio voluntario. La quinta área del índice analiza las restricciones reglamentarias que limitan la libertad de intercambio en los mercados de crédito, de trabajo y de productos. El primer elemento (5A) refleja la situación del mercado de crédito nacional. Un subelemento refleja el grado de propiedad privada del sector bancario. Los dos últimos analizan el grado de suministro de crédito al sector privado y la medida en que los controles de los tipos de interés interfieren en el mercado de crédito. Los países que utilizan un sistema de banca privada para la asignación de crédito a los particulares y se abstienen de controlar los tipos de interés reciben puntuaciones más altas en este indicador.

Existen muchos tipos de regulaciones del mercado de trabajo que vulneran la libertad económica de las empresas y los trabajadores, como los salarios mínimos, la regulación del despido, la fijación centralizada de salarios, la aplicación de convenios sindicales a terceros no intervinientes y el servicio militar obligatorio. El indicador del mercado de trabajo (5B) está diseñado para medir la magnitud de estas restricciones a la libertad económica. Para obtener una puntuación elevada en este indicador de regulación del mercado de trabajo, el país ha de permitir que las fuerzas del mercado determinen los salarios y establezcan las condiciones de contratación y despido y abstenerse de utilizar el servicio militar obligatorio.

Cuadro 1.2: Puntuaciones globales de libertad económica en 2011

	0	2	4	6	8	10		0	2	4	6	8	10
Hong Kong 1						8,97	Barbados 77						6,96
Singapur 2						8,73	Papua Nueva Guinea 77						6,96
Nueva Zelanda 3						8,49	Trinidad y Tobago 79						6,95
Suiza 4						8,30	Indonesia 80						6,90
E. Árabes Unidos 5						8,07	Túnez 81						6,87
Mauritania 6						8,01	Moldovia 82						6,86
Finlandia 7						7,98	Italia 83						6,85
Baréin 8						7,93	Kazakistán 84						6,84
Canadá 8						7,93	Grecia 85						6,83
Australia 10						7,88	Belice 86						6,82
Chile 11						7,87	Kenia 87						6,81
Reino Unido 12						7,85	Sudáfrica 88						6,80
Jordania 13						7,81	Paraguay 89						6,78
Dinamarca 14						7,78	Ghana 90						6,71
Taiwán 15						7,77	Bosnia y Herzegovina 91						6,67
Estonia 16						7,76	Sri Lanka 92						6,66
Estados Unidos 17						7,73	Tanzania 93						6,65
Chipre 18						7,72	México 94						6,64
Alemania 19						7,68	Tailandia 94						6,64
Irlanda 20						7,66	Colombia 96						6,61
Malta 21						7,65	Eslovenia 97						6,59
Perú 22						7,64	Haití 98						6,56
Armenia 23						7,62	Marruecos 98						6,56
Catar 23						7,62	Suazilandia 98						6,56
Georgia 25						7,61	Rusia 101						6,55
Lituania 25						7,61	Brasil 102						6,51
Austria 27						7,59	Kirguistán 102						6,51
Hungría 27						7,59	Serbia 104						6,46
Suecia 29						7,58	Mauritania 105						6,42
Holanda 30						7,57	Namibia 106						6,39
Noruega 31						7,56	Madagascar 107						6,37
España 32						7,53	Bolivia 108						6,36
Japón 33						7,50	Egipto 108						6,36
Corea del Sur 33						7,50	Lesotho 110						6,35
Luxemburgo 35						7,49	Guyana 111						6,34
Ruanda 36						7,46	India 111						6,34
Eslovaquia 36						7,46	Pakistán 111						6,34
Libano 38						7,41	Bangladesh 114						6,33
Bahamas 39						7,40	Sierra Leona 115						6,32
Francia 40						7,38	Yemen 116						6,31
Islandia 41						7,37	Azerbaiyán 117						6,30
Bélgica 42						7,36	Malawi 117						6,30
Uruguay 43						7,35	Timor Oriental 117						6,30
Portugal 44						7,34	Surinam 120						6,29
Rumania 45						7,32	Cabo Verde 121						6,24
Letonia 46						7,31	Vietnam 122						6,23
Omán 46						7,31	China 123						6,22
Albania 48						7,27	Nigeria 124						6,21
Bulgaria 49						7,26	Nepal 125						6,19
Israel 49						7,26	Ucrania 126						6,16
Montenegro 49						7,26	Irán 127						6,05
Botsuana 52						7,25	Tajikistán 128						6,01
Rep. Checa 52						7,25	Senegal 129						5,97
Nicaragua 54						7,23	Benín 130						5,95
Kuwait 55						7,22	Malí 130						5,95
Guatemala 56						7,21	Burkina Faso 132						5,94
Honduras 56						7,21	Camerún 132						5,94
Filipinas 56						7,21	Ecuador 134						5,85
Polonia 59						7,20	Costa de Marfil 135						5,76
Arabia Saudí 60						7,14	Gabón 136						5,73
Rep. Dominicana 61						7,13	Argentina 137						5,69
Jamaica 62						7,12	Guinea-Bissau 138						5,68
Costa Rica 63						7,11	Mozambique 139						5,63
Fiyi 64						7,10	Níger 140						5,60
Uganda 64						7,10	Togo 141						5,57
Zambia 64						7,10	Etiopía 142						5,47
Panamá 67						7,08	Argeria 143						5,32
Malasia 68						7,06	Rep. Dem. del Congo 144						5,28
Mongolia 68						7,06	Burundi 145						5,26
Turquía 68						7,06	Rep. Centroafricana 145						5,26
Brunei Darussalam 71						7,05	Angola 147						5,17
Macedonia 71						7,05	Chad 148						4,98
El Salvador 73						7,03	Zimbabue 149						4,59
Camboya 74						7,02	Rep. del Congo 150						4,57
Croacia 75						7,01	Myanmar 151						4,08
Gambia 76						6,98	Venezuela 152						3,93

Al igual que en el caso de los mercados crediticios y laborales, la regulación de la actividad empresarial (elemento 5C) inhibe la libertad económica. Los subelementos del parámetro 5C están diseñados para identificar el grado en que las restricciones regulatorias y los procedimientos burocráticos restringen la entrada al mercado y limitan la competencia. Para obtener una puntuación elevada, el país ha de permitir que sean los mercados quienes determinen los precios, no adoptar medidas regulatorias que ralenticen el inicio de la actividad empresarial y aumenten el coste de la producción de bienes y abstenerse del “favoritismo”, es decir, de utilizar su poder para obtener pagos económicos y favorecer a algunas empresas a costa de otras.

Elaboración de las puntuaciones de área y el índice global

La teoría nos ofrece orientaciones sobre los elementos que deben incluirse en las cinco áreas y el índice global, pero no sobre las ponderaciones que deben asignarse a cada indicador dentro de su área y a cada una de las áreas dentro del índice global. Lo ideal sería que los distintos factores fueran independientes entre sí y pudiera asignarse una ponderación a cada uno de ellos. Hemos investigado diversos métodos de ponderación de los distintos elementos, incluido el análisis de componentes principales y las consultas a economistas. Hemos invitado también a otros analistas a utilizar su propia estructura de ponderación, si la consideran preferible. Nuestra experiencia indica que el índice global no es muy sensible a cambios en los métodos de ponderación.

Por otra parte, se plantea la cuestión de si las áreas (y sus elementos) son independientes u operan de forma conjunta, como las ruedas, el motor, la transmisión, la dirección y la carrocería de un automóvil. De la misma forma que la interconexión de estos componentes determina la movilidad del coche, la libertad económica puede ser el resultado de la combinación de conjunto de factores interrelacionados. ¿Qué es más importante para el funcionamiento de un vehículo: el motor, las ruedas o la transmisión? La pregunta no puede responderse fácilmente porque todos ellos operan conjuntamente y si alguno falla, el coche no anda. Con la calidad de las instituciones ocurre algo parecido: si falta alguno de los elementos fundamentales, se debilita la eficacia global.

Con arreglo a estas dos consideraciones, hemos organizado los elementos del índice del modo que consideramos razonable, pero sin ponderar los elementos de forma especial para obtener las puntuaciones de área o del índice global. Por supuesto, los datos de los elementos y subelementos están a disposición de los investigadores que deseen estudiar otras posibles ponderaciones, y les invitamos a hacerlo.

Puntuaciones globales del índice de libertad económica en 2011

El Cuadro 1.2 muestra las puntuaciones globales en el índice de libertad económica, ordenadas de mayor a menor, corres-

pondientes al año 2011, último para el que se dispone de datos integrales. Se evalúan 152 países y territorios, frente a los 144 del informe del año anterior. Los nuevos países incorporados al índice (con datos de 2010 y 2011) son Brunéi Darussalam, Cabo Verde, Gambia, Líbano, Surinam, Suazilandia, Tayikistán, Timor Oriental y Yemen. La puntuación de Siria se ha suspendido temporalmente por falta de datos fiables desde 2010 debido a la guerra civil.

Hong Kong y Singapur ocupan nuevamente las dos primeras posiciones. Los demás países situados en las diez primeras plazas son Nueva Zelanda, Suiza, Emiratos Árabes Unidos, Mauricio, Finlandia, Baréin, Canadá y Australia. Las posiciones de otros países importantes son: Reino Unido (12º), Estados Unidos (17º), Alemania (19º), Japón (33º), Corea (33º), Francia (40º), Italia (83º), México (94º), Rusia (101º), Brasil (102º), India (111º) y China (123º). Los diez países con menor puntuación son: Argelia, República Democrática del Congo, Burundi, República Centroafricana, Angola, Chad, Zimbabue, República del Congo, Myanmar y, en último lugar, Venezuela. Ocho de los últimos diez países se encuentran en África.

El índice de *Libertad Económica en el Mundo* se calcula desde 1970 en función de la disponibilidad de datos; la información de los últimos años puede consultarse en el Capítulo 2: Tablas de datos nacionales y en nuestro sitio web <<http://www.freetheworld.com>>. Algunos datos de años anteriores pueden haber sido objeto de actualización o corrección, por lo que se recomienda en todo caso a los investigadores el uso de los datos del último informe anual para asegurar la mayor calidad de la información.

Puntuaciones (y posiciones) en cada área de la libertad económica en 2011

El cuadro 1.3 muestra las puntuaciones (y, entre paréntesis, las posiciones) en cada una de las cinco áreas del índice y los elementos 5A, 5B y 5C. El análisis de estos datos muestra varios patrones interesantes. Las economías industriales de renta elevada suelen obtener puntuaciones altas en Sistema jurídico y derechos de propiedad (área 2), Moneda sana (área 3) y Libertad de comercio internacional (área 4), pero inferiores en Tamaño del Estado (área 1) y Regulación (área 5), especialmente en el caso de los países de Europa occidental.

Por otra parte, varios países en vías de desarrollo muestran un pequeño tamaño fiscal del Estado, pero obtienen puntuaciones bajas en otras áreas y, en conjunto, una menor puntuación global. Lo que esto indica es claro: el menor tamaño fiscal del Estado no es suficiente para conseguir la libertad económica, que requiere también instituciones como el Estado de Derecho y la protección de los derechos de propiedad, una moneda sana, apertura comercial y regulaciones razonables.

La debilidad en el Estado de Derecho y los derechos de propiedad resulta especialmente pronunciada en el África Subsahariana, los países islámicos y varios países antes pertenecientes al antiguo bloque soviético, aunque muchos de estos últimos han realizado mejoras muy notables. Muchos países de Latinoamérica y Asia del

Cuadro 1.3: Puntuaciones (y posiciones) en cada área de la libertad económica en 2011

	Áreas										Elementos del área 5					
	1		2		3		4		5		5A		5B		5C	
	Tamaño del Estado		Sistema jurídico y derechos de propiedad		Moneda sana		Libertad de comercio internacional		Regulación		Regulación del mercado de crédito		Regulación del mercado de trabajo		Regulación de la actividad empresarial	
	Puntuación	(Posición)	Puntuación	(Posición)	Puntuación	(Posición)	Puntuación	(Posición)	Puntuación	(Posición)	Puntuación	(Posición)	Puntuación	(Posición)	Puntuación	(Posición)
Albania	8,3	(11)	5,0	(92)	9,8	(2)	7,1	(78)	6,2	(122)	7,0	(131)	5,9	(100)	5,8	(99)
Alemania	5,6	(114)	8,0	(15)	9,6	(16)	7,9	(32)	7,4	(56)	8,3	(89)	6,3	(84)	7,6	(27)
Angola	5,4	(119)	3,7	(139)	5,7	(146)	6,1	(130)	5,0	(148)	7,6	(112)	3,1	(150)	4,3	(144)
Arabia Saudí	5,1	(132)	7,5	(19)	7,8	(96)	7,3	(69)	8,1	(19)	8,1	(95)	8,1	(22)	7,9	(17)
Argelia	4,4	(144)	4,0	(130)	7,2	(106)	5,7	(140)	5,3	(145)	6,3	(139)	4,9	(128)	4,7	(141)
Argentina	6,0	(99)	4,2	(120)	6,8	(122)	5,8	(138)	5,6	(141)	6,8	(134)	5,3	(118)	4,7	(142)
Armenia	8,3	(9)	5,8	(65)	9,1	(46)	7,4	(62)	7,4	(55)	9,2	(43)	6,7	(72)	6,3	(61)
Australia	6,2	(89)	8,0	(13)	9,4	(28)	7,7	(47)	8,1	(17)	9,4	(26)	7,3	(55)	7,7	(24)
Austria	5,0	(136)	8,0	(14)	9,6	(14)	7,9	(33)	7,5	(47)	9,0	(52)	6,3	(87)	7,2	(35)
Azerbaiyán	5,4	(118)	6,1	(55)	6,5	(129)	6,5	(110)	6,9	(87)	8,0	(100)	6,6	(73)	6,1	(72)
Bahamas	8,2	(14)	6,6	(40)	7,1	(111)	6,3	(119)	8,8	(5)	8,8	(71)	8,9	(7)	8,7	(2)
Bangladés	8,8	(4)	3,6	(140)	6,5	(133)	6,1	(132)	6,7	(103)	8,2	(90)	6,6	(75)	5,3	(124)
Barbados	6,7	(66)	6,7	(38)	6,3	(137)	7,6	(55)	7,5	(49)	7,9	(103)	7,7	(37)	6,9	(44)
Baréin	6,9	(55)	6,8	(33)	9,3	(33)	7,9	(31)	8,7	(6)	9,0	(59)	8,9	(6)	8,3	(8)
Bélgica	3,9	(149)	7,1	(27)	9,7	(6)	8,1	(19)	8,0	(23)	9,5	(24)	7,4	(50)	7,0	(40)
Belice	6,9	(54)	4,4	(116)	8,4	(73)	6,5	(112)	8,0	(21)	10,0	(1)	8,2	(19)	5,8	(97)
Benín	6,1	(96)	4,5	(111)	6,9	(116)	5,7	(139)	6,6	(105)	9,1	(49)	5,9	(99)	4,9	(134)
Bolivia	6,3	(80)	4,3	(117)	8,5	(71)	7,0	(88)	5,7	(139)	8,7	(75)	4,5	(139)	4,0	(147)
Bosnia - Herzegovina	5,3	(122)	5,2	(86)	8,1	(85)	7,5	(58)	7,1	(73)	9,7	(16)	6,3	(86)	5,4	(120)
Botsuana	6,2	(84)	6,7	(37)	8,5	(68)	7,0	(86)	7,8	(34)	9,1	(50)	7,3	(56)	6,9	(42)
Brasil	7,0	(48)	5,3	(85)	8,2	(77)	7,1	(77)	4,9	(149)	6,5	(137)	4,6	(137)	3,7	(149)
Brunéi Darussalam	5,0	(134)	6,5	(41)	8,2	(78)	7,7	(42)	7,8	(32)	7,1	(130)	9,0	(4)	7,3	(32)
Bulgaria	6,6	(69)	5,0	(91)	9,3	(35)	7,6	(52)	7,7	(35)	9,7	(15)	7,7	(34)	5,8	(100)
Burkina Faso	5,2	(127)	4,3	(119)	6,9	(118)	6,0	(134)	7,3	(60)	8,3	(86)	7,8	(31)	5,9	(86)
Burundi	4,3	(146)	3,1	(143)	7,1	(113)	5,0	(148)	6,9	(90)	7,9	(104)	7,7	(36)	5,1	(131)
Cabo Verde	5,4	(120)	6,0	(56)	6,2	(140)	6,6	(104)	7,0	(85)	9,2	(40)	4,7	(134)	7,0	(41)
Camboya	7,9	(21)	4,8	(100)	9,2	(42)	7,0	(83)	6,2	(125)	6,0	(144)	7,4	(52)	5,2	(126)
Camerún	6,2	(90)	3,9	(136)	6,8	(123)	6,1	(128)	6,7	(100)	7,6	(115)	7,9	(28)	4,7	(140)
Canadá	6,2	(87)	8,1	(11)	9,1	(48)	7,6	(49)	8,6	(8)	9,5	(25)	8,5	(10)	7,7	(22)
Catar	6,9	(56)	7,9	(18)	8,1	(86)	7,8	(37)	7,5	(46)	5,9	(146)	7,9	(27)	8,6	(5)

	Áreas										Elementos del área 5					
	1 Tamaño del Estado		2 Sistema jurídico y derechos de propiedad		3 Moneda sana		4 Libertad de comercio internacional		5 Regulación		5A Regulación del mercado de crédito		5B Regulación del mercado de trabajo		5C Regulación de la actividad empresarial	
	Puntuación	(Posición)	Puntuación	(Posición)	Puntuación	(Posición)	Puntuación	(Posición)	Puntuación	(Posición)	Puntuación	(Posición)	Puntuación	(Posición)	Puntuación	(Posición)
Chad	5,9	(100)	2,8	(146)	5,9	(144)	5,0	(147)	5,2	(146)	6,3	(140)	6,2	(90)	3,1	(151)
Chile	7,5	(33)	7,2	(26)	8,9	(60)	8,2	(17)	7,6	(40)	9,3	(30)	6,3	(89)	7,3	(31)
China	4,5	(143)	6,0	(57)	7,9	(91)	6,6	(105)	6,1	(130)	6,8	(136)	5,6	(111)	6,0	(80)
Colombia	6,2	(88)	4,2	(121)	8,2	(80)	7,3	(67)	7,1	(70)	9,3	(30)	5,8	(103)	6,3	(62)
Corea del Sur	6,8	(58)	6,6	(39)	9,5	(26)	7,6	(53)	6,9	(86)	9,3	(30)	4,7	(133)	6,8	(46)
Costa de Marfil	6,5	(74)	3,1	(142)	6,5	(130)	6,1	(126)	6,5	(108)	9,0	(59)	5,7	(104)	4,9	(137)
Costa Rica	7,8	(23)	6,1	(54)	6,9	(119)	8,2	(15)	6,6	(107)	7,2	(126)	6,3	(88)	6,3	(66)
Chipre	7,2	(41)	6,8	(36)	9,5	(23)	8,1	(20)	7,0	(82)	8,1	(96)	6,1	(92)	6,7	(48)
Croacia	5,3	(123)	5,7	(73)	9,5	(21)	7,6	(56)	7,0	(79)	9,2	(41)	6,4	(83)	5,4	(119)
Dinamarca	4,3	(145)	8,2	(10)	9,7	(5)	8,3	(12)	8,4	(9)	9,7	(14)	7,4	(53)	8,2	(11)
Ecuador	5,6	(115)	4,0	(133)	6,5	(131)	7,0	(87)	6,2	(128)	9,3	(37)	4,3	(142)	5,0	(133)
Egipto	6,8	(65)	4,5	(109)	9,1	(52)	6,3	(123)	5,2	(147)	5,0	(151)	4,9	(127)	5,7	(108)
El Salvador	8,4	(7)	3,9	(135)	9,1	(47)	7,3	(65)	6,4	(117)	8,5	(80)	4,8	(130)	5,9	(87)
Emiratos Árabes Unidos	7,8	(25)	7,5	(20)	8,6	(65)	8,1	(21)	8,3	(13)	7,6	(111)	8,5	(11)	8,7	(3)
Eslovaquia	6,4	(75)	5,8	(66)	9,6	(15)	8,0	(26)	7,4	(51)	9,0	(57)	7,6	(43)	5,7	(104)
Eslovenia	4,5	(142)	6,2	(51)	8,3	(75)	7,5	(60)	6,5	(111)	7,4	(119)	5,6	(110)	6,5	(54)
España	6,2	(91)	6,8	(32)	9,7	(4)	7,8	(34)	7,1	(71)	9,4	(28)	5,4	(116)	6,6	(50)
Estados Unidos	6,8	(59)	7,0	(30)	9,3	(37)	7,7	(43)	7,9	(28)	7,3	(121)	9,0	(2)	7,3	(33)
Estonia	6,3	(81)	7,3	(23)	8,9	(57)	8,3	(11)	8,0	(22)	10,0	(1)	6,2	(91)	7,8	(20)
Etiopía	6,2	(86)	5,4	(80)	4,4	(151)	5,1	(145)	6,2	(124)	5,5	(147)	7,5	(47)	5,7	(103)
Filipinas	8,3	(8)	4,6	(105)	9,3	(40)	6,7	(99)	7,1	(76)	9,1	(47)	6,1	(94)	6,0	(77)
Finlandia	5,0	(133)	8,9	(1)	9,5	(25)	8,5	(9)	8,0	(20)	9,9	(11)	5,6	(112)	8,6	(4)
Fiyi	7,9	(20)	5,8	(68)	6,5	(134)	6,6	(108)	8,9	(4)	9,4	(27)	9,0	(3)	8,2	(10)
Francia	4,7	(139)	7,3	(24)	9,6	(9)	8,0	(28)	7,3	(61)	9,0	(54)	5,9	(97)	7,1	(36)
Gabón	5,7	(104)	4,6	(107)	5,4	(147)	6,1	(127)	6,8	(96)	7,1	(128)	7,4	(48)	5,8	(95)
Gambia	6,0	(98)	5,8	(64)	8,1	(84)	7,7	(45)	7,3	(64)	7,3	(125)	8,1	(21)	6,4	(57)
Georgia	6,9	(52)	5,7	(71)	9,0	(53)	8,5	(8)	7,9	(27)	9,0	(53)	7,0	(64)	7,6	(26)
Ghana	7,3	(37)	5,5	(77)	7,1	(110)	6,8	(97)	6,8	(98)	7,8	(105)	6,6	(74)	5,9	(89)
Grecia	6,2	(85)	5,3	(83)	9,6	(12)	7,6	(57)	5,4	(144)	6,0	(145)	4,3	(143)	6,0	(78)
Guatemala	8,0	(16)	4,1	(127)	9,3	(38)	8,2	(18)	6,5	(113)	8,8	(70)	4,7	(131)	5,8	(92)

	Áreas										Elementos del área 5					
	1 Tamaño del Estado		2 Sistema jurídico y derechos de propiedad		3 Moneda sana		4 Libertad de comercio internacional		5 Regulación		5A Regulación del mercado de crédito		5B Regulación del mercado de trabajo		5C Regulación de la actividad empresarial	
	Puntuación	(Posición)	Puntuación	(Posición)	Puntuación	(Posición)	Puntuación	(Posición)	Puntuación	(Posición)	Puntuación	(Posición)	Puntuación	(Posición)	Puntuación	(Posición)
Guinea-Bissau	6,3	(82)	2,9	(145)	6,1	(142)	6,2	(125)	7,0	(80)	10,0	(10)	3,5	(148)	7,6	(28)
Guyana	5,0	(134)	4,4	(114)	7,7	(99)	7,0	(85)	7,6	(44)	8,5	(82)	8,2	(18)	5,9	(83)
Haití	8,7	(5)	2,2	(152)	8,0	(89)	6,9	(94)	7,1	(75)	9,0	(63)	8,3	(16)	4,0	(148)
Honduras	8,3	(10)	4,1	(128)	9,3	(39)	7,6	(51)	6,8	(97)	9,2	(44)	5,0	(122)	6,2	(68)
Hong Kong	8,9	(3)	8,1	(12)	9,2	(45)	9,4	(1)	9,3	(1)	10,0	(1)	9,3	(1)	8,5	(6)
Hungría	6,7	(67)	6,2	(53)	9,6	(10)	7,7	(40)	7,7	(36)	10,0	(1)	6,8	(68)	6,3	(63)
India	6,4	(78)	5,7	(70)	6,7	(125)	6,3	(122)	6,8	(99)	7,0	(133)	8,0	(24)	5,3	(123)
Indonesia	7,8	(26)	4,6	(108)	9,1	(51)	6,8	(98)	6,3	(120)	8,2	(93)	4,7	(132)	6,0	(82)
Irán	6,1	(95)	5,8	(63)	7,7	(98)	5,1	(144)	5,5	(143)	6,2	(142)	4,7	(135)	5,6	(111)
Irlanda	4,8	(138)	7,9	(17)	9,6	(11)	8,8	(3)	7,3	(62)	6,1	(143)	8,1	(20)	7,7	(25)
Islandia	5,0	(137)	8,2	(8)	9,3	(41)	6,6	(106)	7,8	(31)	7,6	(114)	7,6	(41)	8,2	(9)
Israel	6,2	(83)	6,2	(50)	8,8	(64)	8,0	(29)	7,0	(78)	9,0	(58)	5,2	(121)	6,9	(43)
Italia	3,7	(151)	5,9	(60)	9,7	(7)	7,8	(39)	7,2	(68)	9,0	(65)	7,0	(67)	5,7	(105)
Jamaica	7,7	(28)	5,0	(94)	8,6	(66)	7,3	(68)	7,1	(72)	7,6	(110)	7,9	(29)	5,9	(85)
Japón	5,3	(125)	7,4	(22)	9,9	(1)	7,1	(76)	7,8	(30)	8,1	(97)	8,3	(14)	7,1	(37)
Jordania	7,6	(30)	6,5	(43)	9,1	(49)	7,9	(30)	7,9	(24)	8,3	(87)	8,4	(12)	7,0	(39)
Kazajistán	7,1	(46)	6,0	(59)	8,2	(79)	5,4	(141)	7,6	(42)	9,3	(30)	7,1	(60)	6,3	(64)
Kenia	7,0	(49)	4,7	(104)	8,4	(74)	6,7	(100)	7,2	(65)	8,5	(78)	7,6	(45)	5,6	(110)
Kirguistán	7,7	(29)	4,4	(112)	7,6	(100)	6,4	(115)	6,4	(116)	7,1	(129)	6,4	(80)	5,7	(102)
Kuwait	6,4	(76)	7,0	(29)	7,9	(90)	7,5	(61)	7,3	(63)	8,3	(84)	7,1	(62)	6,5	(55)
Lesoto	5,7	(110)	4,5	(110)	8,0	(88)	6,1	(129)	7,4	(58)	10,0	(1)	7,1	(63)	5,1	(130)
Letonia	5,7	(108)	6,5	(44)	9,0	(55)	8,1	(24)	7,4	(59)	9,0	(64)	6,7	(70)	6,4	(59)
Líbano	9,0	(2)	4,7	(103)	9,4	(30)	7,1	(81)	7,0	(83)	7,4	(118)	8,0	(25)	5,5	(116)
Lituania	7,0	(51)	6,5	(42)	9,2	(43)	7,7	(46)	7,7	(38)	9,0	(56)	7,4	(49)	6,6	(53)
Luxemburgo	3,9	(148)	8,3	(7)	9,4	(31)	8,2	(13)	7,7	(39)	9,3	(38)	5,7	(107)	8,0	(15)
Macedonia	6,1	(92)	5,4	(81)	8,1	(82)	7,5	(59)	8,1	(18)	9,8	(12)	7,7	(40)	6,8	(45)
Madagascar	9,0	(1)	3,0	(144)	7,9	(92)	5,9	(135)	6,0	(133)	7,6	(113)	4,9	(129)	5,5	(117)
Malasia	6,0	(97)	6,9	(31)	6,5	(132)	7,6	(50)	8,2	(15)	9,2	(42)	8,0	(26)	7,5	(30)
Malawi	5,8	(103)	5,2	(88)	7,4	(105)	6,4	(116)	6,8	(94)	7,8	(107)	7,1	(61)	5,6	(112)
Malí	6,1	(94)	4,4	(113)	6,6	(127)	6,4	(113)	6,1	(129)	7,7	(109)	5,5	(114)	5,3	(125)

	Áreas										Elementos del área 5					
	1		2		3		4		5		5A		5B		5C	
	Tamaño del Estado		Sistema jurídico y derechos de propiedad		Moneda sana		Libertad de comercio internacional		Regulación		Regulación del mercado de crédito		Regulación del mercado de trabajo		Regulación de la actividad empresarial	
	Puntuación	(Posición)	Puntuación	(Posición)	Puntuación	(Posición)	Puntuación	(Posición)	Puntuación	(Posición)	Puntuación	(Posición)	Puntuación	(Posición)	Puntuación	(Posición)
Malta	5,8	(102)	7,2	(25)	9,5	(22)	8,2	(16)	7,5	(45)	9,0	(55)	7,2	(58)	6,3	(65)
Marruecos	6,6	(70)	6,0	(58)	7,2	(109)	7,0	(89)	6,1	(131)	7,2	(127)	4,5	(138)	6,6	(52)
Mauricio	7,9	(18)	6,4	(47)	9,2	(44)	8,4	(10)	8,2	(16)	9,7	(13)	7,7	(38)	7,1	(38)
Mauritania	7,3	(40)	4,8	(99)	6,8	(121)	6,4	(114)	6,8	(92)	8,8	(72)	7,4	(51)	4,3	(143)
México	6,8	(64)	4,6	(106)	8,1	(83)	7,0	(82)	6,7	(104)	8,3	(83)	5,5	(115)	6,2	(70)
Moldavia	7,5	(35)	5,5	(78)	7,6	(102)	6,8	(96)	6,9	(88)	9,5	(20)	5,5	(113)	5,7	(107)
Mongolia	7,3	(39)	5,8	(67)	7,8	(95)	6,9	(92)	7,5	(48)	9,5	(23)	7,2	(57)	5,8	(96)
Montenegro	5,7	(107)	6,3	(49)	8,9	(58)	7,8	(38)	7,6	(41)	9,6	(18)	7,1	(59)	6,1	(74)
Mozambique	5,6	(112)	4,2	(125)	6,1	(141)	6,4	(117)	5,9	(135)	8,9	(66)	3,1	(151)	5,7	(106)
Myanmar	5,7	(111)	3,2	(141)	5,3	(148)	1,8	(152)	4,5	(150)	5,3	(150)				
Namibia	5,2	(129)	6,4	(48)	6,3	(138)	6,2	(124)	7,9	(26)	10,0	(1)	7,6	(42)	6,1	(73)
Nepal	7,6	(31)	4,2	(126)	6,3	(136)	6,4	(118)	6,5	(109)	8,2	(91)	5,8	(102)	5,5	(115)
Nicaragua	7,9	(19)	4,8	(98)	8,5	(70)	7,8	(36)	7,2	(69)	9,7	(17)	6,3	(85)	5,6	(113)
Níger	6,8	(62)	3,9	(134)	6,7	(126)	4,4	(150)	6,3	(121)	9,6	(19)	3,8	(146)	5,3	(121)
Nigeria	6,3	(79)	4,0	(132)	7,2	(108)	6,5	(109)	7,0	(84)	8,3	(88)	7,8	(30)	4,8	(138)
Noruega	5,1	(130)	8,6	(3)	9,4	(29)	7,3	(66)	7,4	(50)	10,0	(1)	4,3	(141)	8,0	(16)
Nueva Zelanda	6,5	(72)	8,8	(2)	9,6	(13)	8,7	(5)	8,9	(3)	9,5	(21)	8,7	(9)	8,5	(7)
Omán	5,1	(131)	7,5	(21)	7,6	(101)	8,1	(23)	8,3	(11)	9,0	(59)	8,0	(23)	7,9	(19)
Países Bajos	3,6	(152)	8,3	(6)	9,5	(19)	8,6	(7)	7,8	(29)	8,8	(69)	6,8	(69)	7,9	(18)
Pakistán	8,7	(6)	4,2	(123)	6,2	(139)	6,3	(120)	6,3	(118)	7,9	(102)	5,9	(98)	5,1	(127)
Panamá	6,5	(71)	5,2	(87)	8,5	(69)	8,2	(14)	6,9	(91)	9,1	(45)	5,2	(120)	6,3	(67)
Papúa Nueva Guinea	7,5	(34)	4,7	(102)	7,2	(107)	7,0	(84)	8,3	(10)	8,6	(76)	8,7	(8)	7,7	(23)
Paraguay	7,9	(17)	3,7	(138)	8,9	(62)	7,2	(72)	6,2	(126)	8,3	(84)	4,6	(136)	5,6	(109)
Perú	7,8	(24)	4,9	(96)	9,4	(27)	8,6	(6)	7,4	(52)	9,3	(30)	7,0	(65)	6,0	(81)
Polonia	5,5	(116)	6,4	(46)	9,5	(20)	7,4	(64)	7,2	(67)	8,0	(99)	7,7	(39)	6,0	(79)
Portugal	5,6	(113)	6,8	(35)	9,7	(3)	8,0	(25)	6,6	(106)	8,2	(94)	4,9	(126)	6,7	(49)
Reino Unido	5,2	(128)	8,0	(16)	9,6	(17)	8,7	(4)	7,8	(33)	7,3	(123)	8,3	(17)	7,7	(21)
República Centroafricana	7,0	(50)	2,3	(151)	6,8	(124)	4,7	(149)	5,5	(142)	7,3	(124)	3,4	(149)	5,9	(88)
República Checa	5,3	(124)	6,2	(52)	9,5	(24)	7,7	(41)	7,6	(43)	9,3	(36)	7,6	(44)	5,8	(90)
R. Dem. del Congo	5,7	(109)	2,4	(150)	7,4	(103)	5,2	(143)	5,7	(140)	5,5	(148)	5,7	(108)	5,8	(91)
República del Congo	4,5	(141)	2,8	(147)	4,6	(150)	5,1	(146)	5,9	(136)	6,3	(141)	6,5	(77)	4,9	(136)

	Áreas										Elementos del área 5					
	1 Tamaño del Estado		2 Sistema jurídico y derechos de propiedad		3 Moneda sana		4 Libertad de comercio internacional		5 Regulación		5A Regulación del mercado de crédito		5B Regulación del mercado de trabajo		5C Regulación de la actividad empresarial	
	Puntuación	(Posición)	Puntuación	(Posición)	Puntuación	(Posición)	Puntuación	(Posición)	Puntuación	(Posición)	Puntuación	(Posición)	Puntuación	(Posición)	Puntuación	(Posición)
República Dominicana	8,2	(12)	4,2	(124)	9,3	(36)	7,6	(54)	6,3	(119)	7,0	(132)	6,4	(78)	5,6	(114)
Ruanda	6,4	(77)	6,8	(34)	8,9	(61)	6,9	(91)	8,3	(12)	8,6	(77)	8,3	(15)	8,0	(14)
Rumania	6,5	(73)	5,6	(74)	9,3	(32)	7,8	(35)	7,4	(57)	9,3	(29)	7,0	(66)	5,8	(94)
Rusia	6,8	(63)	5,4	(82)	8,5	(67)	5,9	(136)	6,2	(127)	7,3	(122)	6,0	(95)	5,3	(122)
Senegal	5,7	(106)	4,4	(115)	7,0	(115)	6,7	(102)	6,0	(132)	8,9	(68)	4,4	(140)	4,9	(135)
Serbia	5,9	(101)	5,0	(95)	7,9	(93)	7,2	(74)	6,4	(114)	8,5	(81)	5,7	(105)	5,1	(129)
Sierra Leona	8,1	(15)	4,2	(122)	6,9	(117)	6,6	(103)	5,7	(138)	5,4	(149)	5,9	(101)	5,9	(84)
Singapur	8,2	(13)	8,4	(5)	8,9	(59)	9,3	(2)	8,9	(2)	10,0	(1)	7,7	(35)	9,0	(1)
Sri Lanka	7,8	(22)	5,3	(84)	6,5	(135)	6,9	(90)	6,7	(101)	7,4	(120)	6,4	(81)	6,4	(56)
Suazilandia	5,7	(105)	4,8	(97)	7,8	(94)	6,7	(101)	7,7	(37)	8,9	(67)	7,8	(32)	6,4	(60)
Sudáfrica	5,5	(117)	5,9	(62)	8,3	(76)	7,2	(73)	7,2	(66)	9,1	(46)	6,0	(96)	6,6	(51)
Suecia	3,7	(150)	8,2	(9)	9,6	(8)	8,0	(27)	8,3	(14)	10,0	(1)	6,7	(71)	8,1	(13)
Suiza	7,7	(27)	8,6	(4)	9,3	(34)	7,2	(71)	8,6	(7)	9,3	(30)	8,4	(13)	8,1	(12)
Surinam	5,4	(121)	4,3	(118)	8,5	(72)	6,5	(111)	6,8	(93)	7,7	(108)	7,8	(33)	5,0	(132)
Tailandia	7,3	(38)	5,1	(89)	7,0	(114)	6,9	(93)	6,8	(95)	9,3	(39)	5,0	(125)	6,2	(69)
Taiwán	7,5	(32)	7,0	(28)	9,5	(18)	7,7	(44)	7,1	(77)	8,7	(74)	5,0	(124)	7,6	(29)
Tanzania	7,1	(43)	5,7	(69)	7,4	(104)	6,0	(133)	7,0	(81)	8,7	(73)	6,4	(79)	5,8	(93)
Tayikistán	5,2	(126)	5,4	(79)	7,1	(112)	5,9	(137)	6,4	(115)	8,0	(100)	5,2	(119)	6,0	(75)
Timor Oriental	4,1	(147)	3,8	(137)	8,8	(63)	7,4	(63)	7,4	(54)	9,5	(22)	7,3	(54)	5,4	(118)
Togo	6,7	(68)	2,6	(148)	6,6	(128)	6,1	(131)	5,9	(134)	7,5	(117)	4,2	(145)	6,1	(71)
Trinidad y Tobago	6,8	(61)	4,7	(101)	8,1	(81)	7,6	(48)	7,4	(53)	9,0	(59)	7,5	(46)	5,8	(98)
Túnez	6,9	(53)	6,4	(45)	6,8	(120)	7,1	(79)	7,1	(74)	7,6	(116)	6,5	(76)	7,2	(34)
Turquía	7,1	(45)	5,5	(76)	9,0	(54)	7,2	(70)	6,5	(112)	8,0	(98)	5,0	(123)	6,4	(58)
Ucrania	6,8	(60)	5,1	(90)	6,0	(143)	6,6	(107)	6,2	(123)	8,5	(79)	6,1	(93)	4,1	(146)
Uganda	7,4	(36)	5,0	(93)	8,1	(87)	7,1	(75)	7,9	(25)	9,0	(51)	8,9	(5)	5,8	(101)
Uruguay	7,1	(44)	5,6	(75)	9,1	(50)	8,1	(22)	6,9	(89)	8,2	(92)	5,7	(106)	6,7	(47)
Venezuela	4,6	(140)	2,5	(149)	4,7	(149)	3,4	(151)	4,4	(151)	6,5	(138)	3,5	(147)	3,3	(150)
Vietnam	7,0	(47)	5,7	(72)	5,7	(145)	6,3	(121)	6,5	(110)	9,1	(48)	5,6	(109)	4,7	(139)
Yemen	7,1	(42)	4,0	(129)	7,7	(97)	6,9	(95)	5,8	(137)	6,8	(135)	5,4	(117)	5,1	(128)
Zambia	6,9	(57)	5,9	(61)	8,9	(56)	7,1	(80)	6,7	(102)	7,8	(106)	6,4	(82)	6,0	(76)
Zimbabue	6,1	(93)	4,0	(131)	3,2	(152)	5,2	(142)	4,3	(152)	4,5	(152)	4,3	(144)	4,3	(145)

Sur obtienen también malos resultados en el Estado de Derecho y los derechos de propiedad. Los países con malas puntuaciones en esta categoría suelen obtener también malos resultados en las categorías del comercio y la regulación, pese a disponer varios de ellos de Estados de tamaño razonable y monedas sanas.

El índice global encadenado

Los datos publicados en *Libertad Económica en el Mundo* se retrotraen para muchos países hasta 1970. El índice es ahora más exhaustivo y los datos disponibles son más completos, por lo que el número y la composición de los elementos de muchos países varían en los distintos momentos temporales. Es un problema similar al de la comparación del PIB o el índice de precios de distintos años, cuya cesta de bienes y servicios subyacentes cambia cada año. Para subsanar este problema y asegurar la comparabilidad temporal, hemos hecho lo mismo que los estadísticos que analizan la renta nacional: encadenar los datos.

El año base del índice encadenado es 2000, por lo que no incluye a los países incorporados con posterioridad a ese año. Las variaciones en el índice encadenado de un país a lo largo del tiempo se basan únicamente en las modificaciones de los elementos presentes en los años adyacentes. Por ejemplo, la puntuación encadenada de 2010 se basa en la puntuación de 2009, pero está ajustada con arreglo a los cambios de los datos subyacentes entre 2009 y 2010 para los elementos presentes en ambos años. Si los elementos comunes del país en 2010 eran los mismos que en 2009, no hay ningún ajuste en su puntuación global de aquel año, pero si los elementos de 2010 eran inferiores a los de 2009 en los elementos presentes ambos años, su puntuación global de 2010 se ajusta proporcionalmente a la baja para reflejar este hecho. Del mismo modo, si las puntuaciones de los elementos comunes eran superiores en 2010 que en 2009, la puntuación global de 2010 se ajusta proporcionalmente al alza. Las puntuaciones encadenadas

se han elaborado mediante la repetición de este proceso hacia atrás en el tiempo hasta 1970 y hacia delante hasta 2011.

La metodología encadenada implica que la puntuación de un país solo cambiará en el tiempo si se produce una variación en las puntuaciones de los elementos presentes en años adyacentes, que es precisamente lo deseable para realizar comparaciones entre distintos períodos de tiempo.

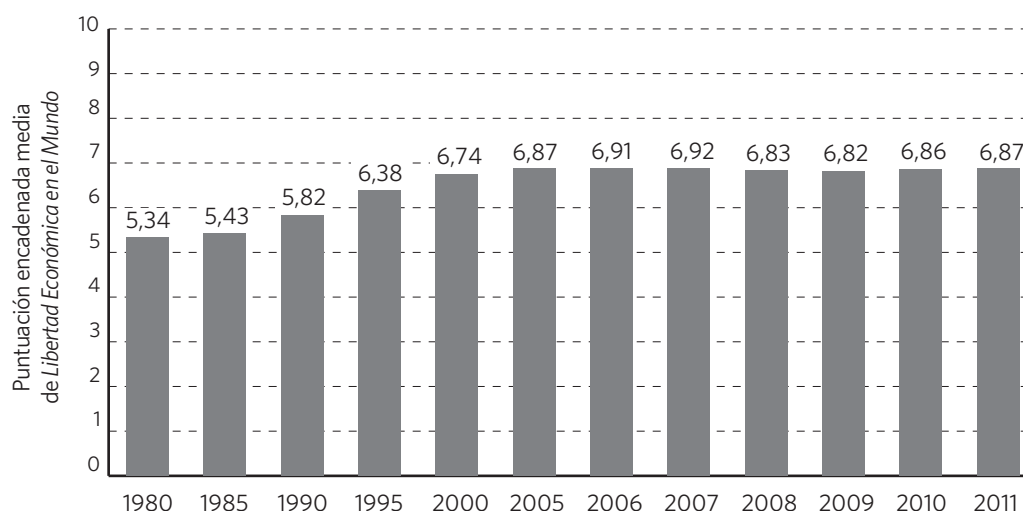
Puntuación encadenada media de libertad económica

El Cuadro 1.4 muestra las puntuaciones medias encadenadas del índice de libertad económica de los 101 países con puntuaciones desde 1980. El nivel medio de libertad económica, medido por el índice encadenado, ha aumentado desde 5,34 en 1980 a 5,82 en 1990, 6,74 en 2000 y, finalmente, 6,87 en 2011. Tras la caída media general entre 2007 y 2009, la puntuación media global aumentó ligeramente en 2010 y 2011.

Hemos calculado también la puntuación global media de los 101 países y territorios ponderada por su población. El patrón de estas puntuaciones globales ponderadas por la población es el mismo que el del cuadro 1.4, lo que indica que, en términos medios, el mundo disfruta hoy mayor libertad económica que hace tres décadas. Los principales factores de este incremento a largo plazo de la libertad económica son las reducciones de los tipos marginales del impuesto sobre la renta, una política monetaria más estable, la disminución del servicio militar obligatorio y la liberalización de las políticas comerciales.

El índice global encadenado de todos los años figura en el Cuadro 1.5. Se ha empleado también el método encadenado para obtener las puntuaciones de las áreas 1 a 5, que figuran en la parte superior de las tablas nacionales sobre las puntuaciones no ajustadas. Puede haber importantes diferencias entre las puntuaciones ajustadas y encadenadas, especialmente en los países con datos menos completos durante los años previos. Los investigadores que utilicen los datos para estudios a largo plazo deben emplear los datos encadenados.

Cuadro 1.4: Puntuaciones encadenadas medias de *Libertad Económica* en el Mundo de los 102 países evaluados desde 1980



Cuadro 1.5: índice global encadenado de 1970 a 2011

	1970	1975	1980	1985	1990	1995	2000	2001	2002	2003	2004	2005	2006	2007	2008	2009	2010	2011
Albania					4,37	5,07	6,23	6,28	6,64	7,13	6,92	7,12	7,31	7,45	7,44	7,47	7,49	7,42
Alemania	7,44	6,85	7,16	7,25	7,65	7,63	7,67	7,45	7,54	7,83	7,73	7,76	7,70	7,61	7,53	7,57	7,58	7,69
Argelia			3,82	3,60	3,43	4,06	4,66	4,68	4,60	4,63	4,76	5,25	5,17	5,14	4,95	4,97	5,01	4,71
Argentina	4,36	2,76	3,96	3,30	4,42	7,04	7,40	6,73	6,23	6,09	6,23	5,97	6,09	6,30	6,07	5,95	5,70	5,67
Australia	6,96	6,07	6,86	7,17	7,57	7,98	8,07	7,93	7,97	8,11	8,02	8,24	8,28	8,32	8,21	8,10	8,07	8,05
Austria	6,08	5,93	6,33	6,34	6,98	7,16	7,55	7,38	7,40	7,96	7,86	7,84	7,81	7,79	7,68	7,62	7,60	7,58
Bahamas		6,38	6,26	6,33	6,43	6,41	6,69	6,78	6,75	6,79	6,89	6,85	6,72	6,81	6,85	6,73	6,65	6,63
Bangladés		3,03	3,38	3,68	4,57	5,49	6,02	5,81	5,99	5,89	5,69	6,17	6,34	6,29	6,30	6,52	6,43	6,42
Barbados		5,53	5,66	6,10	6,15	6,14	6,20	6,21	6,11	6,12	6,20	6,39	6,18	6,14	6,08	6,27	6,56	6,53
Baréin			7,42	6,92	6,91	7,21	7,74	7,64	7,62	7,56	7,34	7,39	7,65	7,81	7,72	7,61	7,75	7,88
Bélgica	7,44	6,80	7,06	7,03	7,35	7,43	7,89	7,53	7,48	7,67	7,54	7,53	7,50	7,54	7,46	7,42	7,52	7,48
Belice			5,69	5,42	6,10	6,86	6,54	6,48	6,93	6,96	6,88	6,93	6,81	6,83	6,82	6,82	6,72	6,69
Benín			5,23	4,98	5,25	4,92	5,49	5,51	5,64	5,59	5,44	5,59	5,91	5,79	5,67	5,74	5,73	5,60
Bolivia			4,18	3,44	5,42	6,60	6,97	6,70	6,55	6,49	6,38	6,38	6,40	6,17	6,12	6,34	6,36	6,33
Botsuana			5,25	5,57	5,92	6,40	7,42	7,39	7,42	7,21	7,24	7,31	7,20	7,35	7,07	7,00	7,20	7,46
Brasil	5,10	4,06	3,83	3,28	4,46	4,72	5,93	5,86	6,16	6,01	6,03	6,27	6,21	6,16	6,42	6,33	6,52	6,56
Bulgaria				5,02	3,90	4,60	5,37	5,88	6,45	6,69	6,63	6,85	7,00	7,03	7,10	7,24	7,20	7,16
Burundi		3,83	3,94	4,37	4,58	3,89	4,73	4,95	4,73	4,50	4,61	4,84	5,31	5,23	4,81	5,22	5,04	5,20
Camerún			5,62	5,73	5,81	5,68	5,92	6,04	6,07	6,10	6,18	6,19	6,16	6,04	5,97	6,11	6,33	6,23
Canadá	7,91	7,12	7,68	7,78	8,09	8,11	8,36	8,25	8,22	8,33	8,29	8,34	8,31	8,29	8,25	8,14	8,17	8,05
Chad				4,97	4,97	4,93	5,47	5,91	5,90	5,81	5,62	5,30	5,38	5,37	5,36	5,52	5,60	5,54
Chile	3,96	3,62	5,38	5,83	6,78	7,53	7,41	7,57	7,70	7,89	7,75	7,92	7,93	8,05	7,98	7,92	7,98	7,90
China			3,74	4,74	4,43	5,17	5,75	5,81	5,79	5,87	5,54	5,88	5,98	6,09	6,07	6,12	6,08	6,03
Chipre		5,80	5,53	5,53	6,04	6,41	6,51	6,52	6,98	6,87	7,63	7,55	7,53	7,77	7,73	7,66	7,65	7,63
Colombia	5,28	4,84	4,74	5,22	5,07	5,59	5,51	5,58	5,57	5,82	5,82	5,84	5,97	6,18	6,12	6,32	6,35	6,41
Corea del Sur	5,39	5,26	5,49	5,54	6,31	6,67	6,79	7,10	7,15	7,27	7,31	7,26	7,44	7,47	7,26	7,18	7,28	7,30
Costa de Marfil			5,39	6,08	5,57	5,20	5,99	5,96	5,82	5,90	5,90	6,01	6,13	6,10	5,86	6,10	5,91	5,94
Costa Rica		5,92	5,07	5,03	6,64	6,97	7,51	7,32	7,21	7,44	7,20	7,66	7,85	7,67	7,46	7,49	7,42	7,21
Croacia					5,06	6,35	6,28	6,43	6,54	6,68	6,75	6,82	6,92	7,04	7,08	7,05	7,29	
Dinamarca	6,84	6,24	6,39	6,53	7,26	7,73	7,92	7,69	7,78	8,06	8,00	7,94	7,96	7,97	7,87	7,74	7,94	7,83
Ecuador	3,87	4,89	5,29	4,38	5,35	6,15	5,82	5,61	6,22	6,21	5,47	5,85	5,93	5,78	5,81	5,80	5,72	5,76

	1970	1975	1980	1985	1990	1995	2000	2001	2002	2003	2004	2005	2006	2007	2008	2009	2010	2011
Egipto		3,59	4,40	4,86	4,60	5,99	6,81	6,60	6,22	6,10	6,08	6,59	6,72	6,97	6,79	6,69	6,79	6,65
El Salvador			4,57	4,29	4,80	7,65	7,57	7,52	7,45	7,49	7,50	7,54	7,66	7,73	7,63	7,40	7,29	7,22
Emiratos Árabes Unidos			6,03	6,83	7,20	6,95	7,28	7,30	7,52	7,43	7,26	7,50	7,65	7,74	7,70	7,52	7,74	7,85
Eslovaquia						5,55	6,20	6,53	6,55	6,92	7,47	7,64	7,54	7,55	7,59	7,49	7,43	7,47
Eslovenia						5,15	6,72	6,91	6,87	6,97	6,93	6,95	7,02	7,02	7,08	7,04	6,58	6,58
España	6,41	5,85	6,10	6,08	6,57	7,25	7,54	7,26	7,31	7,72	7,65	7,60	7,55	7,52	7,44	7,22	7,32	7,50
Estados Unidos	7,60	7,73	7,92	8,11	8,35	8,50	8,65	8,44	8,40	8,36	8,37	8,21	8,13	8,21	7,99	7,71	7,75	7,74
Estonia						6,08	7,61	7,67	7,75	7,86	7,81	7,97	7,95	7,94	7,74	7,72	7,80	7,77
Finlandia	6,82	6,16	6,65	6,92	7,24	7,50	7,73	7,61	7,63	7,95	7,87	7,97	7,87	7,91	7,81	7,79	7,91	7,99
Filipinas	5,29	5,22	5,33	5,07	5,79	7,30	6,97	6,81	6,92	6,94	6,64	7,00	7,05	6,93	6,83	6,78	7,06	7,14
Fiyi		5,28	5,58	5,98	5,73	6,12	6,24	6,12	6,17	6,14	6,13	6,54	6,49	6,49	6,54	6,42	6,39	6,37
Francia	6,63	5,93	6,09	5,99	7,07	7,02	7,31	6,97	7,14	7,38	7,39	7,38	7,38	7,58	7,49	7,47	7,49	7,45
Gabón			4,50	5,08	5,47	5,38	5,81	5,64	5,58	5,65	5,68	5,60	5,78	5,69	5,73	5,69	5,63	5,52
Ghana		3,64	3,05	3,20	5,06	5,53	5,66	5,78	6,14	6,40	6,36	6,49	6,99	7,00	6,80	7,02	6,89	6,83
Grecia	6,33	5,86	5,76	5,14	5,99	6,44	6,91	6,79	6,99	7,32	7,26	7,31	7,27	7,33	6,92	6,79	6,88	6,77
Guatemala	5,98	6,46	5,87	4,68	5,62	6,96	6,57	6,62	6,80	6,91	6,84	7,15	7,26	7,28	7,17	7,16	7,13	7,14
Guinea-Bissau					3,24	3,45	4,43	4,84	4,89	5,10	4,97	5,20	5,50	5,19	5,24	5,66	5,68	5,75
Guyana						5,20	6,72	6,65	6,41	6,28	6,01	6,36	6,53	6,74	6,96	6,89	6,75	6,85
Haití			6,51	5,76	5,61	5,59	6,89	6,60	6,56	6,67	6,75	6,77	6,75	6,72	6,88	6,99	6,70	6,82
Honduras			5,97	5,38	5,45	6,26	6,68	6,47	6,72	6,78	6,75	6,86	7,19	7,22	7,14	6,96	7,03	7,00
Hong Kong	8,69	8,71	9,02	8,63	8,59	9,14	8,86	8,81	8,77	8,82	8,76	8,95	8,96	9,03	9,07	9,00	8,92	8,87
Hungría			3,94	4,67	5,04	6,19	6,56	6,90	6,68	7,21	7,35	7,23	7,13	7,14	7,18	7,19	7,32	7,61
India	5,36	4,50	5,35	5,02	5,05	5,80	6,32	6,16	6,39	6,50	6,40	6,89	6,68	6,55	6,55	6,47	6,40	6,50
Indonesia	4,54	5,21	5,06	6,14	6,52	6,62	6,07	5,70	6,03	6,38	6,20	6,63	6,69	6,77	6,75	6,78	7,05	7,06
Irán	5,80	5,64	3,36	3,83	4,39	4,31	5,90	6,27	6,11	6,21	6,36	6,47	6,34	6,28	6,32	6,43	6,56	6,28
Irlanda	6,79	5,97	6,47	6,54	7,13	8,29	8,20	8,01	8,06	8,05	8,11	8,41	8,26	8,20	7,82	7,67	7,78	7,82
Islandia	6,13	4,40	5,25	5,53	6,95	7,69	8,04	7,93	7,91	8,05	8,01	8,09	7,96	7,84	7,15	7,02	7,05	7,33
Israel	4,58	3,87	3,48	4,03	4,66	6,04	6,77	6,70	7,20	7,20	7,14	7,37	7,25	7,26	7,22	7,13	7,31	7,27
Italia	5,98	5,17	5,37	5,57	6,60	6,66	7,36	7,20	7,29	7,15	7,18	7,33	7,23	6,85	6,76	6,72	6,79	6,81
Jamaica			3,92	4,85	5,48	6,65	7,57	7,34	7,38	7,36	7,48	7,63	7,61	7,45	7,26	7,26	7,10	7,23
Japón	6,78	6,38	6,88	7,05	7,58	7,50	7,90	7,51	7,46	7,88	7,77	7,79	7,75	7,74	7,65	7,50	7,58	7,48
Jordania		5,28	5,32	5,71	5,81	6,45	7,40	7,09	7,41	7,39	7,17	7,61	7,51	7,69	7,51	7,43	7,72	7,79
Kenia	4,80	4,63	4,80	5,29	5,43	5,89	6,72	6,80	6,81	6,96	6,59	7,24	7,11	7,05	6,67	6,90	6,90	6,84

	1970	1975	1980	1985	1990	1995	2000	2001	2002	2003	2004	2005	2006	2007	2008	2009	2010	2011
Kuwait			4,99	6,85	5,46	6,93	7,07	7,49	7,58	7,59	7,48	7,46	7,57	7,73	7,47	7,48	7,50	7,30
Letonia						5,28	6,96	6,97	7,34	7,18	7,15	7,30	7,43	7,36	7,26	7,11	7,02	7,19
Lituania						5,31	6,60	6,55	6,96	6,97	6,90	6,96	7,05	7,13	7,00	7,02	7,14	7,18
Luxemburgo	7,47	7,62	7,51	7,82	7,79	7,93	8,02	8,02	7,89	7,93	7,98	7,72	7,70	7,76	7,77	7,66	7,65	7,61
Madagascar			4,01	4,59	4,49	4,61	5,96	6,27	5,83	6,03	5,78	5,79	5,88	6,18	6,12	6,21	6,36	6,34
Malasia	6,51	6,29	6,94	7,00	7,40	7,62	6,79	6,39	6,58	6,66	6,69	6,99	6,91	6,98	6,71	6,76	7,03	7,05
Malaui		5,17	4,62	4,96	5,40	4,57	4,95	5,17	5,23	5,64	5,33	5,16	5,34	5,63	5,91	5,99	6,05	6,09
Malí		5,41	5,73	4,81	5,11	5,22	6,19	5,94	5,59	6,06	5,87	6,03	6,34	6,37	6,04	6,14	6,07	6,03
Malta			5,50	5,28	5,48	6,92	6,76	6,73	6,84	6,53	7,45	7,68	7,51	7,81	7,60	7,58	7,62	7,59
Marruecos	5,65	5,07	4,45	5,20	5,18	6,28	6,14	6,14	6,13	6,32	6,15	6,37	6,21	6,33	6,34	6,35	6,44	6,51
Mauricio		4,80	4,73	6,12	6,06	7,55	7,60	7,38	7,20	7,11	6,97	7,57	7,41	7,95	8,04	7,93	7,95	8,01
México	6,45	5,76	5,13	4,61	6,13	6,43	6,44	6,31	6,64	6,62	6,62	6,82	6,86	6,78	6,71	6,60	6,69	6,63
Myanmar			4,50	4,15	3,13	3,80	3,67	3,44	3,09	3,19	3,67	3,63	3,93	3,40	3,52	3,69	3,79	3,70
Namibia					5,11	6,14	6,38	6,35	6,39	6,51	6,20	6,46	6,36	6,57	6,54	6,55	6,41	6,20
Nepal			5,49	5,01	5,11	5,15	5,87	5,88	5,83	5,51	5,51	6,18	6,40	6,02	5,88	5,69	5,80	5,92
Nueva Zelanda	6,32	5,69	6,35	6,21	7,82	8,84	8,52	8,39	8,52	8,56	8,56	8,56	8,26	8,50	8,41	8,36	8,37	8,51
Nicaragua			3,69	1,78	2,75	5,47	6,69	6,38	6,75	6,80	6,61	6,86	7,00	7,01	6,81	6,77	6,77	6,87
Níger			4,63	5,07	5,16	4,33	5,44	5,07	5,03	5,24	5,63	5,62	5,70	5,64	5,59	5,67	5,68	5,70
Nigeria	3,55	3,36	3,25	3,68	3,31	3,76	5,30	5,03	5,53	5,57	5,56	6,03	6,42	6,28	5,98	5,84	5,92	6,15
Noruega	5,93	5,58	5,79	6,46	7,13	7,56	7,27	7,12	7,03	7,60	7,53	7,69	7,54	7,69	7,59	7,46	7,49	7,52
Omán				6,78	6,34	6,99	7,53	7,57	7,53	7,58	7,45	7,39	7,44	7,73	7,64	7,69	7,65	7,59
Países Bajos	7,04	6,55	7,23	7,28	7,60	7,95	8,21	7,91	7,94	7,88	7,83	7,92	7,84	7,84	7,78	7,63	7,64	7,76
Pakistán	4,20	3,54	4,30	4,91	4,87	5,67	5,41	5,42	5,62	5,40	5,41	5,86	5,93	5,89	5,72	5,94	5,94	6,01
Panamá		6,67	5,55	6,12	6,45	7,44	7,56	7,53	7,52	7,59	7,51	7,60	7,55	7,63	7,32	7,33	7,24	7,12
Papúa Nueva Guinea				5,89	6,06	6,37	5,83	5,80	5,74	5,69	5,75	6,16	6,14	6,37	6,44	6,53	6,60	6,62
Paraguay			5,68	4,82	5,60	6,53	6,44	6,47	6,32	6,27	6,14	6,36	6,33	6,30	6,44	6,50	6,59	6,65
Perú	4,42	3,54	3,90	2,61	3,97	6,50	7,30	7,29	7,29	7,30	7,23	7,30	7,33	7,33	7,44	7,44	7,51	7,55
Polonia				3,46	3,55	5,37	6,34	6,13	6,45	6,50	6,89	6,89	6,99	6,94	6,99	7,13	7,11	7,18
Portugal	5,89	3,73	5,53	5,37	6,25	7,46	7,55	7,41	7,64	7,63	7,65	7,43	7,49	7,46	7,36	7,18	7,16	7,43
Reino Unido	5,98	5,92	6,57	7,53	8,08	8,20	8,50	8,38	8,41	8,52	8,38	8,38	8,25	8,15	8,08	7,95	7,94	7,97
República Centroafricana				4,35	4,80	4,39	5,27	5,35	5,21	5,75	5,82	5,26	5,47	5,74	5,68	5,76	5,70	5,75
República Checa						5,84	6,53	6,56	6,67	6,84	6,89	6,92	6,91	7,14	7,17	7,09	7,13	7,17
República del Congo			4,50	4,31	4,97	5,02	4,28	4,62	4,48	4,72	4,81	4,71	4,81	4,73	4,94	5,19	4,99	4,72

	1970	1975	1980	1985	1990	1995	2000	2001	2002	2003	2004	2005	2006	2007	2008	2009	2010	2011
R. Dem. del Congo	4,05	3,49	2,60	3,61	3,03	3,28	3,85	3,73	4,58	4,53	4,55	4,52	5,04	5,11	5,08	4,98	5,07	5,07
República Dominicana			5,16	4,91	4,34	5,99	6,76	6,73	6,69	6,19	5,59	6,42	6,33	6,42	6,30	6,82	7,01	7,02
Ruanda					5,02	3,78	5,40	5,51	5,85	5,64	5,62	5,93	6,25	6,52	6,86	6,89	7,38	7,38
Rumania				4,39	4,31	3,81	5,27	5,24	5,83	6,19	6,17	7,08	6,82	7,33	7,00	7,17	7,14	7,18
Rusia						4,43	5,15	5,14	5,62	5,73	5,91	6,08	6,09	6,25	6,32	6,25	6,33	6,35
Senegal			4,43	5,17	5,31	4,56	5,88	5,65	5,73	5,63	5,67	5,72	5,63	5,73	5,64	5,79	5,75	5,72
Sierra Leona		4,97	4,97	3,67	3,86	4,33	5,23	4,99	5,50	5,93	5,77	5,99	6,07	6,39	6,29	6,66	6,69	6,73
Singapur	7,61	7,41	7,76	8,00	8,59	8,90	8,61	8,51	8,74	8,68	8,58	8,73	8,64	8,65	8,62	8,60	8,60	8,60
Siria	3,96	4,19	3,31	3,07	3,53	4,23	4,92	5,20	4,83	4,76	5,23	5,46	5,20	5,46	5,27	5,46	5,52	
Sri Lanka			4,77	4,95	4,81	6,07	6,16	6,12	6,08	6,26	6,05	6,21	6,39	6,20	6,02	6,12	6,27	6,42
Sudáfrica	6,30	5,71	5,85	5,49	5,50	6,57	7,08	7,05	7,04	7,20	7,02	7,00	6,94	6,95	6,67	6,61	6,87	6,93
Suecia	5,51	5,35	5,68	6,47	7,11	7,28	7,62	7,31	7,56	7,70	7,51	7,58	7,53	7,52	7,49	7,53	7,73	7,67
Suiza	7,45	7,46	7,99	8,15	8,15	8,19	8,63	8,37	8,53	8,42	8,32	8,19	8,17	8,20	8,02	8,05	8,13	8,12
Tailandia	6,05	6,01	6,09	6,17	6,83	7,18	6,51	6,16	6,63	6,68	6,56	6,68	6,80	6,80	6,78	6,70	6,66	6,60
Taiwán	6,65	5,83	6,58	6,84	7,30	7,41	7,45	7,34	7,53	7,54	7,62	7,68	7,72	7,69	7,64	7,55	7,86	7,86
Tanzania	4,41	3,19	3,65	3,47	3,87	5,43	6,07	6,14	5,94	5,98	6,03	6,44	6,56	6,47	6,36	6,22	6,44	6,49
Togo			4,07	5,15	5,73	5,46	5,81	5,99	6,16	5,93	5,76	6,00	6,09	5,70	5,71	5,75	5,85	5,90
Trinidad y Tobago		4,57	4,83	4,80	5,52	7,29	7,55	7,49	7,33	7,21	7,08	7,14	7,25	7,26	7,16	7,08	6,95	6,97
Túnez	4,54	4,57	4,82	4,60	5,32	5,73	6,08	6,08	5,94	5,94	5,96	6,02	6,36	6,35	6,29	6,27	6,22	6,26
Turquía	3,49	3,87	3,77	4,85	5,06	5,89	5,81	5,20	5,48	5,93	6,07	6,09	6,20	6,33	6,61	6,52	6,54	6,69
Ucrania						3,39	4,56	4,69	5,32	5,22	5,43	5,74	5,87	5,84	5,80	5,83	5,83	6,09
Uganda			3,14	2,82	2,86	5,15	7,00	6,94	7,08	7,18	7,10	7,31	7,48	7,61	7,57	7,51	7,57	7,38
Uruguay			6,07	5,97	6,34	6,47	7,08	6,85	7,09	6,92	7,00	7,02	6,98	7,08	7,12	7,06	7,29	7,30
Venezuela	7,31	6,17	6,69	6,08	5,69	4,40	5,83	5,71	4,57	4,18	4,57	4,52	4,54	4,25	4,10	4,16	3,79	3,74
Zambia		4,00	4,60	3,54	3,09	4,76	6,90	6,75	6,78	7,02	7,08	7,37	7,55	7,71	7,69	7,71	7,72	7,62
Zimbabue			4,57	4,51	4,83	5,77	4,60	3,64	3,63	3,71	3,24	2,88	2,94	3,19	4,50	4,56	4,40	4,50

La disminución de la libertad económica en Estados Unidos

Durante la mayor parte del período comprendido entre 1980 y 2000, Estados Unidos fue la tercera economía más libre del mundo tras Hong Kong y Singapur. Como muestra el cuadro 1.5, la puntuación global encadenada del país en 2000 fue de 8,65, sólo por detrás de Hong Kong. En 2005 la puntuación se había reducido a 8,31, con una caída al 8º puesto de la clasificación, continuando el descenso hasta el 16º puesto en 2010 y el 19º en 2011. La puntuación encadenada de 7,74 en 2011 fue casi un punto completo inferior a la de 2000.

¿Cuál es la causa de la disminución de la libertad económica en Estados Unidos? Aunque las puntuaciones y posiciones de EE.UU. han caído en las cinco áreas del índice de *Libertad Económica en el Mundo*, las disminuciones han sido mayores en las áreas de Sistema jurídico y derechos de propiedad (área 2), Libertad de comercio internacional (área 4) y Regulación (área 5). La caída registrada en el área 2 ha sido enorme: en 2000, la puntuación de 9,23 obtenida por Estados Unidos era la novena más alta del mundo, frente al 38º puesto correspondiente a los 6,93 puntos de 2011. La reducción de 2,30 puntos en esta área empata con la de Venezuela como la mayor caída entre los países analizados.

Aunque resulta difícil identificar las razones concretas de esta caída, el aumento del uso de la expropiación para transmitir bienes a intereses políticos poderosos, las ramificaciones de las guerras contra el terrorismo y las drogas y la vulneración de los derechos de propiedad de los titulares de deuda en el rescate de las empresas automovilísticas han debilitado la tradición estadounidense del fuerte respeto al Estado de Derecho y, a nuestro juicio, han contribuido a la fuerte caída en la puntuación del área 2.

El aumento de las regulaciones ha sido también un factor importante de la reducción de las puntuaciones del país. Durante la última década se han incrementado mucho las barreras no arancelarias, las restricciones a la inversión exterior y la regulación empresarial. Michael Walker, figura clave en el desarrollo de este proyecto junto con Milton y Rose Friedman, solía decir: “la regulación es la materia prima de la corrupción”. No puede sorprender, por tanto, que el aumento de las regulaciones haya venido acompañado en Estados Unidos de una fuerte reducción en las puntuaciones en elementos como la independencia judicial, la imparcialidad de los tribunales y el favoritismo regulatorio. En gran medida, el país ha experimentado un importante alejamiento del Estado de Derecho hacia un Estado politizado fuertemente regulado.

La reducción de aproximadamente una unidad sobre diez en

la puntuación global entre 2000 y 2010 puede no parecer muy grande, pero los estudios académicos sobre esta cuestión indican que una disminución de un punto está asociada a una reducción del crecimiento del PIB a largo plazo de entre 1,0 y 1,5 puntos porcentuales anuales (Gwartney, Holcombe y Lawson, 2006). Esto supone que, a menos que se inviertan las políticas que socavan la libertad económica, el crecimiento anual futuro de la economía estadounidense sólo alcanzará la mitad de su media histórica del 3%.

Libertad económica y progreso humano

Como es habitual, este capítulo concluye con algunos gráficos que muestran las relaciones simples entre la libertad económica y otros indicadores del progreso humano y político. Los gráficos utilizan la media del índice encadenado de *Libertad Económica en el Mundo* del período de 2000 a 2011, desglosados en cuatro cuartiles ordenados de menor a mayor. Dada la importancia de la persistencia y el hecho de que la repercusión de la libertad económica se percibe en un plazo de tiempo largo, resulta más conveniente utilizar la puntuación media a lo largo de un período bastante prolongado en lugar de la puntuación en el momento actual para observar la influencia de la libertad económica sobre los resultados.

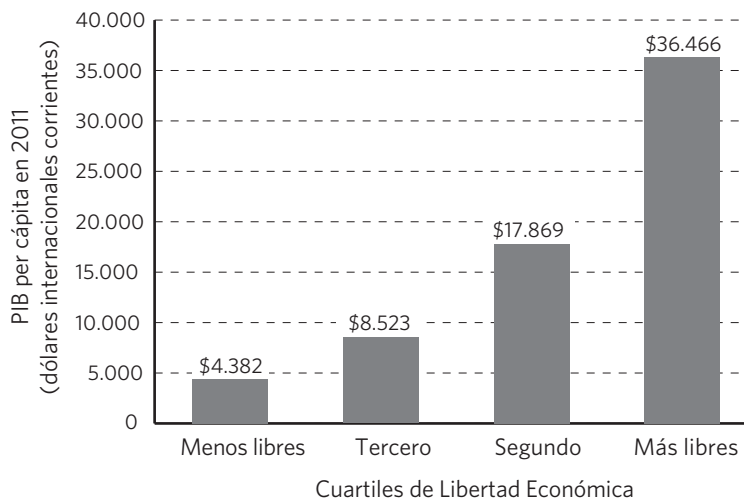
Los gráficos comienzan con los datos de la relación entre la libertad económica y el nivel de PIB per cápita y de crecimiento económico. En los últimos años, numerosos trabajos académicos han analizado en detalle estas relaciones, observando, casi sin excepción, que los países con mayor y creciente libertad económica crecen más rápidamente y alcanzan mayores niveles de PIB per cápita.

Muchas de las relaciones mostradas en los gráficos reflejan la influencia de la libertad económica a través del aumento del crecimiento económico. En otros casos, las relaciones observadas pueden reflejar el hecho de que algunas de las variables que influyen en la libertad económica pueden influir también en factores políticos como la confianza, la honradez del gobierno y la protección de las libertades civiles. Por tanto, no afirmamos que exista necesariamente una relación causal directa entre la libertad económica y las variables consideradas a continuación. En otras palabras, estos gráficos no sustituyen a las investigaciones académicas reales con otros factores. No obstante, creemos que ofrecen una perspectiva sobre el contraste entre la naturaleza y las características de las economías orientadas al mercado y aquellas en las que prevalece la regulación y la planificación del Estado y señalan, al menos, áreas potencialmente fructíferas de investigación futura.

Cuadro 1.6: Libertad económica y renta per cápita en 2011

Los países con mayor libertad económica tienen una renta per cápita considerablemente superior.

Fuentes: Fraser Institute, *Libertad Económica en el Mundo: Informe Anual 2013*; Banco Mundial, *Indicadores de Desarrollo Mundial 2013*.

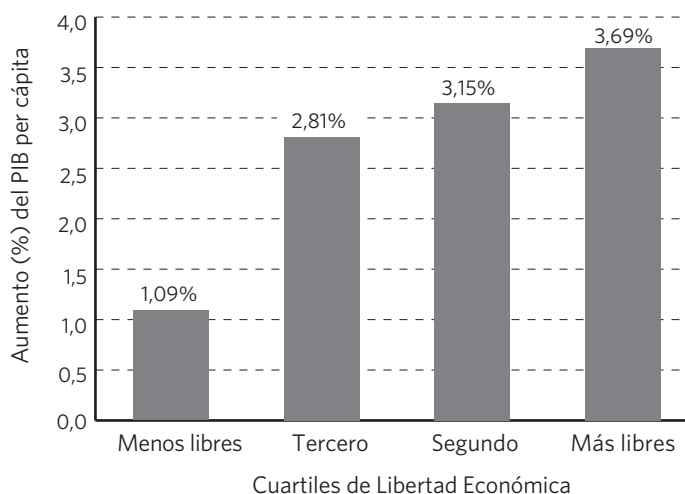


Cuadro 1.7: Libertad económica y crecimiento económico, 1991-2011

Los países con mayor libertad económica tienden a crecer más rápidamente.

Fuentes: Fraser Institute, *Libertad Económica en el Mundo: Informe Anual 2013*; Banco Mundial, *Indicadores de Desarrollo Mundial 2013*.

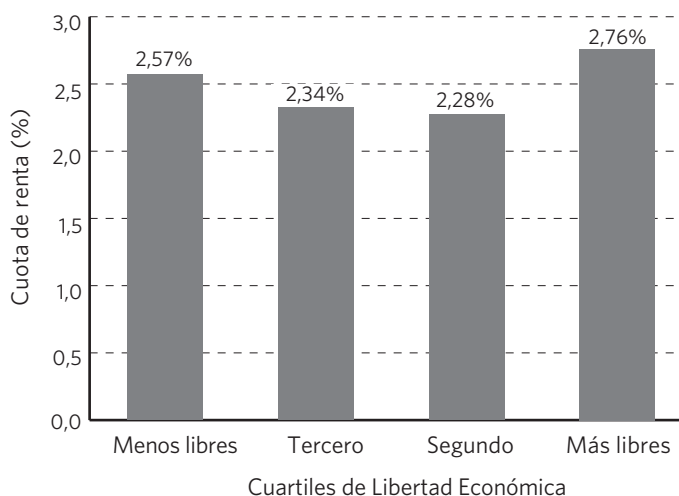
Nota: los datos de crecimiento se han ajustado en función del nivel inicial de renta.



Cuadro 1.8: Libertad económica y cuota de renta del 10% más pobre, 2000-2011

La cuota de renta obtenida por el 10% más pobre de la población no guarda relación con la libertad económica.

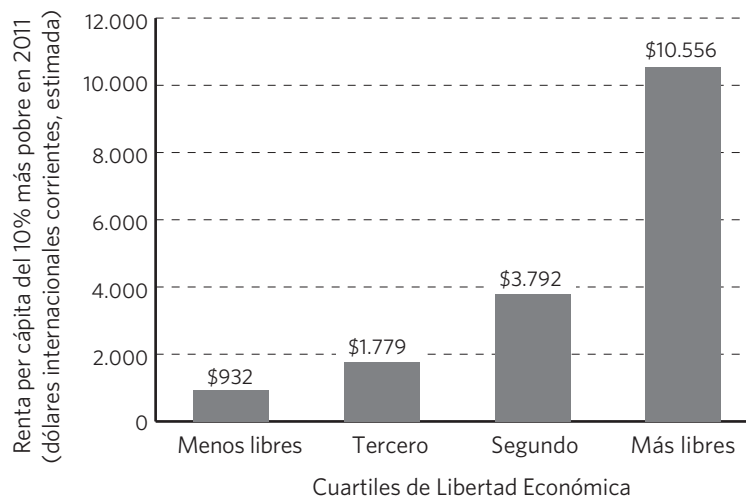
Fuentes: Fraser Institute, *Libertad Económica en el Mundo: Informe Anual 2013*; Banco Mundial, *Indicadores de Desarrollo Mundial 2013*.



Cuadro 1.9: Libertad económica y renta per cápita del 10% más pobre 2011

A diferencia de lo que ocurre con la cuota de renta, la cuantía de la renta obtenida por el 10% más pobre de la población es muy superior en los países con mayor libertad económica.

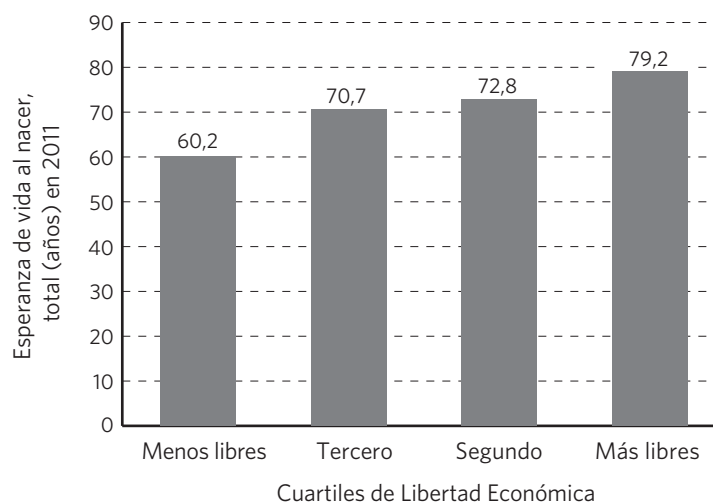
Fuentes: Fraser Institute, *Libertad Económica en el Mundo: Informe Anual 2013*; Banco Mundial, *Indicadores de Desarrollo Mundial 2013*.



Cuadro 1.10: Libertad económica y esperanza de vida, 2011

La esperanza de vida es en torno a 20 años superior en los países con mayor libertad económica que en los de mínima libertad.

Fuentes: Fraser Institute, *Libertad Económica en el Mundo: Informe Anual 2013*; Banco Mundial, *Indicadores de Desarrollo Mundial 2013*.

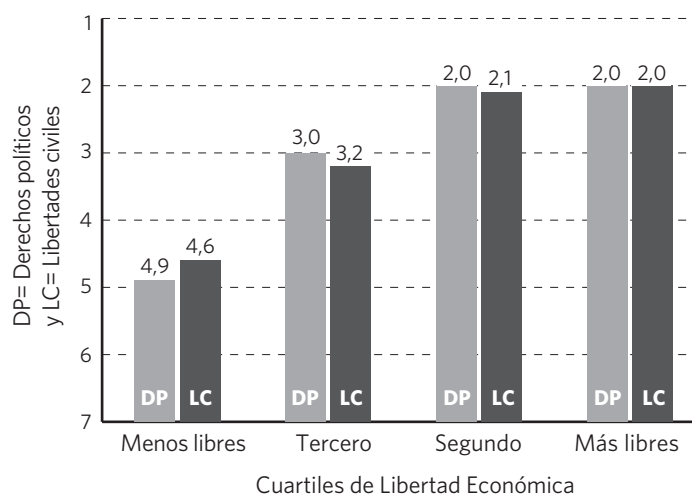


Cuadro 1.11: Libertad económica y derechos políticos y libertades civiles

Una mayor libertad económica está asociada a más derechos políticos y libertades civiles.

Fuentes: Fraser Institute, *Libertad Económica en el Mundo: Informe Anual 2013*; Freedom House, *Libertad en el Mundo 2013*.

Nota: Los derechos políticos y las libertades civiles se miden en una escala de 1 a 7, en la que 1 se corresponde al mayor nivel y 7 al menor nivel de derechos y libertades.



Bibliografía

Freedom House (2012). *Freedom in the World 2012: The Arab Uprisings and Their Global Repercussions*. <<http://www.freedomhouse.org/report/freedom-world/freedom-world-2012>>.

Gwartney, James, Randall Holcombe, y Robert Lawson (2006). Institutions and the Impact of Investment on Economic Growth. *Kyklos* 59, 2: 255-273. <<http://onlinelibrary.wiley.com/doi/10.1111/j.1467-6435.2006.00327.x/abstract>>.

Hall, Joshua, y Robert Lawson (2013). Economic Freedom of the World: An Accounting of the Literature. *Contemporary Economic Policy*. <<http://onlinelibrary.wiley.com/doi/10.1111/coep.12010/abstract>>.

Banco Mundial (2013). *Indicadores de Desarrollo Mundial 2013*. <<http://data.worldbank.org/data-catalog/world-development-indicators>>.

Datos para los investigadores

La totalidad de los datos, incluidos los expuestos en este informe y los omitidos por la limitación de espacio, pueden descargarse libremente en <<http://www.freetheworld.com>>. Este archivo contiene los datos más actualizados y precisos del índice de *Libertad Económica en el Mundo*. Las denominaciones de algunas variables y algunas fuentes de los datos han cambiado desde la primera publicación de 1996; los usuarios pueden encontrar la información relativa a las fuentes y las descripciones de estos años en las ediciones anteriores de *Libertad Económica en el Mundo*. Todas las ediciones del informe están disponibles en PDF y pueden descargarse gratuitamente en <<http://www.freetheworld.com>>. No obstante, se recomienda encarecidamente utilizar los datos de este último archivo más reciente para aprovechar sus actualizaciones y correcciones, incluso con respecto a los datos de los primeros años. Para realizar estudios longitudinales o a largo plazo se recomienda utilizar el índice encadenado, pues es el más homogéneo en el tiempo.

Si tiene algún problema para descargar los datos, póngase en contacto con Fred McMahon por correo electrónico en <freetheworld@fraserinstitute.org>. Para las cuestiones técnicas relativas a los propios datos, póngase en contacto con Joshua Hall <joshua.c.hall@gmail.com> o Robert Lawson <robert.a.lawson@gmail.com>. Se ruega citar como referencia de los datos:

Autores: James Gwartney, Robert Lawson y Joshua Hall

Título: 2013 Economic Freedom Dataset, publicado en *Economic Freedom of the World: 2013 Annual Report*

Editor: Fraser Institute

Año: 2013

URL <http://www.freetheworld.com/datasets_efw.html>.

Selección de publicaciones que utilizan los índices de *Libertad Económica en el Mundo*

Puede consultarse en línea en <<http://www.freetheworld.com/papers.html>> una lista de trabajos publicados que utilizan los índices de libertad económica de *Libertad Económica en el Mundo*, con un breve resumen del artículo en la mayoría de los casos. Si conoce otros documentos actuales o futuros que deban incluirse en esta página o tiene alguna información sobre cualquiera de estos trabajos o sus autores, comuníquelo a <freetheworld@fraserinstitute.org>.